

Prefeitura Municipal de Porteiras
 Relatório Resumido de Execução Orçamentária
Balanco Orçamentário
 Orçamento Fiscal e da Seguridade Social
 Período: Janeiro a Junho de 2017/Bimestre: Maio e Junho

RREO - Anexo 1 (LRF, Art. 52, inciso I, alíneas "a" e "b" do inciso II e §1º)

Em reais

Receitas Orçamentárias	Previsão Inicial	Previsão Atualizada (a)	Receitas Realizadas				Saldo (a-c)
			No Bimestre (b)	% (b/a)	Até Bimestre (c)	% (c/a)	
Receitas Orçamentárias							
Receitas (Exceto Intra-Orçamentárias) (I)	47.153.850,00	47.153.850,00	5.824.694,52	12,35	17.831.694,36	37,82	29.322.155,64
Receitas Correntes	45.223.435,00	45.223.435,00	5.824.694,52	12,88	17.647.054,36	39,02	27.576.380,64
Receita Tributária	1.395.965,00	1.395.965,00	203.250,33	14,56	592.276,61	42,43	803.688,39
Impostos	1.386.615,00	1.386.615,00	201.457,13	14,53	584.435,99	42,15	802.179,01
Taxas	9.350,00	9.350,00	1.793,20	19,18	7.840,62	83,86	1.509,38
Receitas de Contribuições	300.180,00	300.180,00	40.965,48	13,65	134.236,43	44,72	165.943,57
Contribuição para o Custeio do Serviço de	300.180,00	300.180,00	40.965,48	13,65	134.236,43	44,72	165.943,57
Receita Patrimonial	632.335,00	632.335,00	61.389,67	9,71	171.299,89	27,09	461.035,11
Receitas de Valores Mobiliários	627.835,00	627.835,00	61.389,67	9,78	171.299,89	27,28	456.535,11
Outras Receitas Patrimoniais	4.500,00	4.500,00	0,00	0,00	0,00	0,00	4.500,00
Transferências Correntes	42.854.419,00	42.854.419,00	5.518.375,50	12,88	16.740.019,14	39,06	26.114.399,86
Transferências Intergovernamentais	40.110.349,00	40.110.349,00	5.460.438,34	13,61	16.635.221,24	41,47	23.475.127,76
Transferências de Convênios	2.744.070,00	2.744.070,00	57.937,16	2,11	104.797,90	3,82	2.639.272,10
Outras Receitas Correntes	40.536,00	40.536,00	713,54	1,76	9.222,29	22,75	31.313,71
Multas e Juros de Mora	936,00	936,00	0,00	0,00	4,79	0,51	931,21
Indenizações e Restituições	1.375,00	1.375,00	339,70	24,71	8.068,20	586,78	-6.693,20
Receita da Dívida Ativa	13.070,00	13.070,00	0,00	0,00	131,56	1,01	12.938,44
Receitas Diversas	25.155,00	25.155,00	373,84	1,49	1.017,74	4,05	24.137,26
Receitas de Capital	1.930.415,00	1.930.415,00	0,00	0,00	184.640,00	9,56	1.745.775,00
Alienação de Bens	15.850,00	15.850,00	0,00	0,00	0,00	0,00	15.850,00
Alienação de Bens Móveis	15.850,00	15.850,00	0,00	0,00	0,00	0,00	15.850,00
Transferências de Capital	1.914.565,00	1.914.565,00	0,00	0,00	184.640,00	9,64	1.729.925,00
Transferências de Convênios	1.914.565,00	1.914.565,00	0,00	0,00	184.640,00	9,64	1.729.925,00
Receitas (Intra-Orçamentárias) (II)	0,00	0,00	0,00	0,00	0,00	0,00	0,00
SubTotal das Receitas (III) = (I + II)	47.153.850,00	47.153.850,00	5.824.694,52	12,35	17.831.694,36	37,82	29.322.155,64
Operações de Crédito/Refinanciamento (IV)							
SubTotal com Refinanciamento (V) = (III + IV)	47.153.850,00	47.153.850,00	5.824.694,52	12,35	17.831.694,36	37,82	29.322.155,64
Déficit (VI)						0,00	
Total (VII) = (V + VI)	47.153.850,00	47.153.850,00	5.824.694,52		17.831.694,36		

Despesas Orçamentárias	Dotação Inicial (d)	Dotação Atualizada (e)	Despesas Empenhadas		Saldo (g) = (e-f)	Despesas Liquidadas		Saldo (i) = (e-h)	Despesas Pagas Até o Bimestre (j)	Inscritas em Restos a Pagar Não Proc. (k)
			No Bimestre	Até o Bimestre (f)		No Bimestre	Até o Bimestre (h)			
Despesas Orçamentárias										
Despesas (Exceto Intra-Orçamentárias) (VIII)	47.146.529,50	47.146.529,50	5.851.249,62	18.830.218,72	28.316.310,78	6.377.331,73	14.537.571,67	32.608.957,83	13.598.747,67	
DESPESAS CORRENTES	37.462.053,09	37.899.851,02	5.504.989,53	18.247.385,63	19.652.465,39	6.132.900,75	14.211.687,28	23.688.163,74	13.289.253,28	

Prefeitura Municipal de Porteiras
Relatório Resumido de Execução Orçamentária

Balanco Orçamentário

Orçamento Fiscal e da Seguridade Social

Período: Janeiro a Junho de 2017/Bimestre: Maio e Junho

RREO - Anexo 1 (LRF, Art. 52, inciso I, alíneas "a" e "b" do inciso II e §1º)

Em reais

Despesas Orçamentárias	Dotação Inicial (d)	Dotação Atualizada (e)	Despesas Empenhadas		Saldo (g) = (e-f)	Despesas Liquidadas		Saldo (i) = (e-h)	Despesas Pagas Até o Bimestre (j)	Inscritas em Restos a Pagar Não Proc. (k)
			No Bimestre	Até o Bimestre (f)		No Bimestre	Até o Bimestre (h)			
PESSOAL E ENCARGOS SOCIAIS	22.648.257,67	22.201.555,60	3.529.848,54	8.548.901,67	13.652.653,93	3.529.848,54	8.548.901,67	13.652.653,93	8.245.372,25	
OUTRAS DESPESAS CORRENTES	14.813.795,42	15.698.295,42	1.975.140,99	9.698.483,96	5.999.811,46	2.603.052,21	5.662.785,61	10.035.509,81	5.043.881,03	
DESPESAS DE CAPITAL	9.343.556,41	8.905.758,48	346.260,09	582.833,09	8.322.925,39	244.430,98	325.884,39	8.579.874,09	309.494,39	
INVESTIMENTOS	9.134.132,25	8.676.334,32	346.260,09	386.833,09	8.289.501,23	224.583,09	248.226,09	8.428.108,23	231.836,09	
INVERSÕES FINANCEIRAS	31.390,00	31.390,00	0,00	0,00	31.390,00	0,00	0,00	31.390,00	0,00	
AMORTIZAÇÃO DA DÍVIDA	178.034,16	198.034,16	0,00	196.000,00	2.034,16	19.847,89	77.658,30	120.375,86	77.658,30	
Despesas (Intra-Orçamentárias) (IX)	4.488,50	4.488,50	0,00	0,00	4.488,50	0,00	0,00	4.488,50	0,00	
SubTotal das Despesas (X) = (VIII + IX)	47.151.018,00	47.151.018,00	5.851.249,62	18.830.218,72	28.320.799,28	6.377.331,73	14.537.571,67	32.613.446,33	13.598.747,67	
Amortização da Dív./Refinanciamento (XI)										
SubTotal com Refinanciamento (XII) = (X + XI)	47.151.018,00	47.151.018,00	5.851.249,62	18.830.218,72	28.320.799,28	6.377.331,73	14.537.571,67	32.613.446,33	13.598.747,67	
Superávit (XIII)							3.294.122,69			
Total (XIV) = (XII + XIII)	47.151.018,00	47.151.018,00	5.851.249,62	18.830.218,72		6.377.331,73	17.831.694,36		13.598.747,67	

Despesas Intra-Orçamentárias	Dotação Inicial (d)	Dotação Atualizada (e)	Despesas Empenhadas		Saldo (g) = (e-f)	Despesas Liquidadas		Saldo (i) = (e-h)	Despesas Pagas Até o Bimestre (j)	Inscritas em Restos a Pagar Não Proc. (k)
			No Bimestre	Até o Bimestre (f)		No Bimestre	Até o Bimestre (h)			
Despesas Orçamentárias										
Despesas (Intra-Orçamentárias) (IX)	4.488,50	4.488,50	0,00	0,00	4.488,50	0,00	0,00	4.488,50	0,00	
DESPESAS CORRENTES	3.900,00	3.900,00	0,00	0,00	3.900,00	0,00	0,00	3.900,00	0,00	
PESSOAL E ENCARGOS SOCIAIS	3.900,00	3.900,00	0,00	0,00	3.900,00	0,00	0,00	3.900,00	0,00	
DESPESAS DE CAPITAL	588,50	588,50	0,00	0,00	588,50	0,00	0,00	588,50	0,00	
INVESTIMENTOS	588,50	588,50	0,00	0,00	588,50	0,00	0,00	588,50	0,00	

Prefeitura Municipal de Porteiras

Relatório Resumido de Execução Orçamentária

Balanco Orçamentário

Orçamento Fiscal e da Seguridade Social


Periodo: Janeiro a Junho de 2017/Bimestre: Maio e Junho

RREO - Anexo 1 (LRF, Art. 52, inciso I, alíneas "a" e "b" do inciso II e §1º)

Em reais




FABIO PINHEIRO CARDOSO
PREFEITO



FRANCISCO EUDES EVANGELISTA DE CARVALHO
CONTROLE INTERNO



LJM - CONSULTORIA ADMINISTRATIVA E SISTEMAS
EIRELI
Contador - CRC 8043/0-9



JOSÉ NILSON CORREIA URSULINO
SECRETARIO

Prefeitura Municipal de Porteiras

Relatório Resumido de Execução Orçamentária

Demonstrativo da Execução das Despesas por Função/Subfunção

Orçamento Fiscal e da Seguridade Social

Período: Janeiro a Junho de 2017/Bimestre: Maio e Junho

RREO - Anexo 2 (LRF, Art. 52, inciso II, alínea "c")

Em reais

Função/Subfunção	Dotação Inicial	Dotação Atualizada (a)	Despesas Empenhadas			Saldo(c) = (a-b)	Despesas Liquidadas			Saldo(e) = (a-d)	Insc. Restos a Pagar Não Processados (f)
			No Bimestre	Até o Bimestre (b)	% (b / total b)		No Bimestre	Até o Bimestre (d)	% (d / total d)		
Despesas (Exceto Intra-Orçamentárias) (l)	47.146.529,50	47.146.529,50	5.851.249,62	18.830.218,72	100,00	28.316.310,78	6.377.331,73	14.537.571,67	100,00	32.608.957,83	
Legislativa	1.458.122,15	1.498.820,08	0,00	0,00	0,00	1.498.820,08	0,00	0,00	0,00	1.498.820,08	
Ação Legislativa	1.458.122,15	1.498.820,08	0,00	0,00	0,00	1.498.820,08	0,00	0,00	0,00	1.498.820,08	
Essencial à Justiça	14.059,50	25.159,50	4.533,97	22.638,64	0,12	2.520,86	4.533,97	22.638,64	0,16	2.520,86	
Ação Judiciária	14.059,50	25.159,50	4.533,97	22.638,64	0,12	2.520,86	4.533,97	22.638,64	0,16	2.520,86	
Administração	5.337.370,20	5.273.270,20	733.823,00	3.327.536,38	17,67	1.945.733,82	906.076,07	2.209.152,98	15,20	3.064.117,22	
Defesa do Interesse Público no Processo	128.776,00	122.176,00	18.544,00	70.217,32	0,37	51.958,68	22.744,00	53.417,32	0,37	68.758,68	
Planejamento e Orçamento	1.872.615,50	1.698.615,50	244.149,08	947.829,14	5,03	750.786,36	294.084,70	725.621,72	4,99	972.993,78	
Administração Geral	2.832.491,50	2.929.991,50	463.529,92	2.090.266,92	11,10	839.724,58	549.237,37	1.338.435,94	9,21	1.591.555,56	
Administração Financeira	209.850,00	248.850,00	7.600,00	212.663,00	1,13	36.187,00	38.010,00	88.118,00	0,61	160.732,00	
Controle Interno	107.757,20	89.757,20	0,00	6.560,00	0,03	83.197,20	2.000,00	3.560,00	0,02	86.197,20	
Normalização e Fiscalização	185.880,00	183.880,00	0,00	0,00	0,00	183.880,00	0,00	0,00	0,00	183.880,00	
Assistência Social	2.280.972,09	2.400.972,09	456.117,84	1.028.365,30	5,46	1.372.606,79	396.339,91	716.846,47	4,93	1.684.125,62	
Administração Geral	955.785,50	1.067.385,50	294.237,46	596.761,41	3,17	470.624,09	235.402,15	415.805,44	2,86	651.580,06	
Formação de Recursos Humanos	59.580,00	59.580,00	2.950,00	2.950,00	0,02	56.630,00	2.950,00	2.950,00	0,02	56.630,00	
Assistência ao Idoso	15.700,00	15.700,00	2.033,10	2.033,10	0,01	13.666,90	1.034,00	1.034,00	0,01	14.666,00	
Assistência ao Portador de Deficiência	16.430,00	16.430,00	0,00	0,00	0,00	16.430,00	0,00	0,00	0,00	16.430,00	
Assistência à Criança e ao Adolescente	202.670,00	236.070,00	4.880,00	68.800,00	0,37	167.270,00	9.880,00	33.800,00	0,23	202.270,00	
Assistência Comunitária	831.571,59	889.269,52	152.017,28	357.820,79	1,90	531.448,73	147.073,76	263.257,03	1,81	626.012,49	
Custódia e Reintegração Social	60.780,00	60.780,00	0,00	0,00	0,00	60.780,00	0,00	0,00	0,00	60.780,00	
Habitação Urbana	138.455,00	55.757,07	0,00	0,00	0,00	55.757,07	0,00	0,00	0,00	55.757,07	
Saúde	10.620.421,00	10.464.421,00	1.431.253,11	4.660.093,36	24,75	5.804.327,64	1.531.574,73	3.784.699,63	26,03	6.679.721,37	
Administração Geral	575.616,00	591.616,00	153.006,22	429.101,97	2,28	162.514,03	161.863,26	388.639,21	2,67	202.976,79	
Atenção Básica	6.945.570,00	6.896.070,00	873.726,85	3.127.362,60	16,61	3.768.707,40	990.630,89	2.466.458,75	16,97	4.429.611,25	
Assistência Hospitalar e Ambulatorial	2.859.255,00	2.733.755,00	368.460,00	1.009.597,46	5,36	1.724.157,54	343.020,54	835.570,34	5,75	1.898.184,66	
Vigilância Sanitária	239.980,00	242.980,00	36.060,04	94.031,33	0,50	148.948,67	36.060,04	94.031,33	0,65	148.948,67	
Educação	19.751.712,03	20.103.214,10	3.113.042,72	7.900.254,01	41,96	12.202.960,09	3.160.249,44	6.771.899,45	46,58	13.331.314,65	
Ensino Fundamental	17.687.901,03	18.039.403,10	2.924.784,27	7.427.441,20	39,44	10.611.961,90	2.973.590,99	6.300.686,64	43,34	11.738.716,46	
Ensino Superior	22.140,00	22.140,00	3.200,00	3.200,00	0,02	18.940,00	1.600,00	1.600,00	0,01	20.540,00	
Educação Infantil	1.408.370,00	1.408.370,00	137.792,98	284.338,70	1,51	1.124.031,30	137.792,98	284.338,70	1,96	1.124.031,30	
Educação de Jovens e Adultos	633.301,00	633.301,00	47.265,47	185.274,11	0,98	448.026,89	47.265,47	185.274,11	1,27	448.026,89	
Cultura	453.610,00	265.610,00	0,00	0,00	0,00	265.610,00	0,00	0,00	0,00	265.610,00	
Desporto e Rendimento	453.610,00	265.610,00	0,00	0,00	0,00	265.610,00	0,00	0,00	0,00	265.610,00	
Urbanismo	2.314.492,50	2.190.992,50	41.238,43	41.238,43	0,22	2.149.754,07	36.557,86	36.557,86	0,25	2.154.434,64	
Administração Geral	32.860,00	32.860,00	0,00	0,00	0,00	32.860,00	0,00	0,00	0,00	32.860,00	
Infra-Estrutura Urbana	2.147.422,50	2.023.922,50	41.238,43	41.238,43	0,22	1.982.684,07	36.557,86	36.557,86	0,25	1.987.364,64	

Prefeitura Municipal de Porteiras

Relatório Resumido de Execução Orçamentária

Demonstrativo da Execução das Despesas por Função/Subfunção

Orçamento Fiscal e da Seguridade Social

Período: Janeiro a Junho de 2017/Bimestre: Maio e Junho

RREO - Anexo 2 (LRF, Art. 52, inciso II, alínea "c")

Em reais

Função/Subfunção	Dotação Inicial	Dotação Atualizada (a)	Despesas Empenhadas			Saldo(c) = (a-b)	Despesas Liquidadas			Insc. Restos a Pagar Não Processados (f)	
			No Bimestre	Até o Bimestre (b)	% (b / total b)		No Bimestre	Até o Bimestre (d)	% (d / total d)		Saldo(e) = (a-d)
Recursos Hídricos	134.210,00	134.210,00	0,00	0,00	0,00	134.210,00	0,00	0,00	0,00	134.210,00	
Habitação	915.930,00	893.930,00	0,00	0,00	0,00	893.930,00	0,00	0,00	0,00	893.930,00	
Habitação Rural	487.950,00	465.950,00	0,00	0,00	0,00	465.950,00	0,00	0,00	0,00	465.950,00	
Habitação Urbana	427.980,00	427.980,00	0,00	0,00	0,00	427.980,00	0,00	0,00	0,00	427.980,00	
Saneamento	382.260,00	382.260,00	0,00	0,00	0,00	382.260,00	0,00	0,00	0,00	382.260,00	
Saneamento Básico Urbano	382.260,00	382.260,00	0,00	0,00	0,00	382.260,00	0,00	0,00	0,00	382.260,00	
Gestão Ambiental	2.265.850,00	2.265.850,00	0,00	1.534.426,05	8,15	731.423,95	312.400,40	886.814,95	6,10	1.379.035,05	
Serviços Urbanos	2.265.850,00	2.265.850,00	0,00	1.534.426,05	8,15	731.423,95	312.400,40	886.814,95	6,10	1.379.035,05	
Agricultura	14.611,00	24.911,00	1.111,00	11.537,00	0,06	13.374,00	2.511,00	7.337,00	0,05	17.574,00	
Administração Geral	1.280,00	1.280,00	0,00	0,00	0,00	1.280,00	0,00	0,00	0,00	1.280,00	
Abastecimento	3.580,50	13.580,50	0,00	10.426,00	0,06	3.154,50	1.400,00	6.226,00	0,04	7.354,50	
Promoção da Produção Agropecuária	6.861,50	6.861,50	611,00	611,00	0,00	6.250,50	611,00	611,00	0,00	6.250,50	
Defesa Agropecuária	2.514,50	2.514,50	0,00	0,00	0,00	2.514,50	0,00	0,00	0,00	2.514,50	
Promoção Comercial	374,50	674,50	500,00	500,00	0,00	174,50	500,00	500,00	0,00	174,50	
Energia	180.499,00	180.499,00	0,00	0,00	0,00	180.499,00	0,00	0,00	0,00	180.499,00	
Energia Elétrica	180.499,00	180.499,00	0,00	0,00	0,00	180.499,00	0,00	0,00	0,00	180.499,00	
Transporte	520.130,03	520.130,03	66.629,55	66.629,55	0,35	453.500,48	0,00	0,00	0,00	520.130,03	
Transporte Rodoviário	520.130,03	520.130,03	66.629,55	66.629,55	0,35	453.500,48	0,00	0,00	0,00	520.130,03	
Desporto e Lazer	80.250,00	80.250,00	3.500,00	3.500,00	0,02	76.750,00	500,00	500,00	0,00	79.750,00	
Desporto Comunitário	80.250,00	80.250,00	3.500,00	3.500,00	0,02	76.750,00	500,00	500,00	0,00	79.750,00	
Encargos Especiais	215.320,00	235.320,00	0,00	234.000,00	1,24	1.320,00	26.588,35	101.124,69	0,70	134.195,31	
Serviço da Dívida Interna	176.970,00	196.970,00	0,00	196.000,00	1,04	970,00	19.847,89	77.658,30	0,53	119.311,70	
Outros Encargos Especiais	38.350,00	38.350,00	0,00	38.000,00	0,20	350,00	6.740,46	23.466,39	0,16	14.883,61	
Reserva de Contingência	340.920,00	340.920,00	0,00	0,00	0,00	340.920,00	0,00	0,00	0,00	340.920,00	
Reserva de Contingência	340.920,00	340.920,00	0,00	0,00	0,00	340.920,00	0,00	0,00	0,00	340.920,00	
Despesas (Intra-Orçamentárias) (II)	4.488,50	4.488,50	0,00	0,00	0,00	4.488,50	0,00	0,00	0,00	4.488,50	
Total (III) (I + II)	47.151.018,00	47.151.018,00	5.851.249,62	18.830.218,72	100,00	28.320.799,28	6.377.331,73	14.537.571,67	100,00	32.613.446,33	

Prefeitura Municipal de Porteiras
Relatório Resumido de Execução Orçamentária
Demonstrativo da Execução das Despesas por Função/Subfunção
Orçamento Fiscal e da Seguridade Social
Período: Janeiro a Junho de 2017/Bimestre: Maio e Junho

RREO - Anexo 2 (LRF, Art. 52, inciso II, alínea "c")

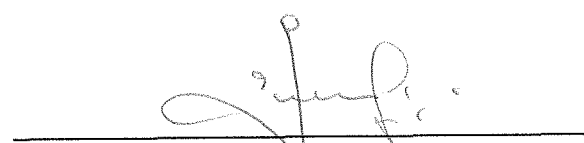
Em reais



FABIO PINHEIRO CARDOSO
PREFEITO



FRANCISCO EUDES EVANGELISTA DE CARVALHO
CONTROLE INTERNO



LJM - CONSULTORIA ADMINISTRATIVA E SISTEMAS
EIRELI
Contador - CRC 8043/0-9



JOSÉ NILSON CORREIA URSULINO
SECRETARIO

Prefeitura Municipal de Porteiras
 Relatório Resumido de Execução Orçamentária
Demonstrativo da Receita Corrente Líquida
 Orçamento Fiscal e da Seguridade Social
 Período: Janeiro a Junho de 2017/Bimestre: Maio e Junho

RREO - Anexo 3 (LRF, Art. 53, inciso I)

Especificação	Evolução da Receita Realizada nos Últimos 12 Meses												Em reais	
	Julho/2016	Agosto/2016	Setembro/2016	Outubro/2016	Novembro/2016	Dezembro/2016	Janeiro/2017	Fevereiro/2017	Março/2017	Abril/2017	Maió/2017	Junho/2017	Total (Últimos 12 Meses)	Previsão Atualizada do Exercício
Receitas Correntes (I)	3.397.098,42	2.863.782,92	3.029.895,02	3.277.121,33	4.094.813,77	6.196.709,07	2.719.917,93	4.052.346,25	3.262.768,89	3.037.331,13	3.195.760,86	3.266.076,43	42.393.622,02	45.223.435,00
Receita Tributária	176.941,88	59.289,86	224.331,39	140.312,09	119.852,18	409.158,60	76.017,54	73.161,03	163.752,04	76.095,67	65.038,50	138.211,83	1.722.162,61	1.395.965,00
IPTU	127,55	68,77	0,00	72,75	302,60	31,64	0,00	0,00	166,59	3.892,52	1.659,49	466,59	6.788,50	7.450,00
ISS	127.686,55	12.579,73	175.126,12	71.222,63	52.478,73	114.951,31	29.926,83	33.160,29	120.510,16	26.882,25	18.944,16	82.802,20	866.270,96	436.435,00
ITBI	0,00	120,00	50,00	0,00	0,00	0,00	120,00	540,00	2.480,00	0,00	0,00	240,00	3.550,00	12.260,00
IRRF	48.711,78	45.972,36	48.742,27	68.620,71	66.615,85	293.788,65	44.552,71	37.513,74	39.215,87	44.017,90	43.521,25	53.823,44	835.096,53	930.470,00
Outras Receitas Tributárias	416,00	549,00	413,00	396,00	455,00	387,00	1.418,00	1.947,00	1.379,42	1.303,00	913,60	879,60	10.456,62	9.350,00
Receita de Contribuições	20.049,29	19.992,27	17.343,77	18.458,43	21.598,20	24.738,00	24.622,23	0,00	46.200,38	22.448,34	0,00	40.965,48	256.416,39	300.180,00
Receita Patrimonial	66.699,02	66.832,26	49.254,13	43.936,15	36.190,44	28.781,96	17.038,97	26.750,58	35.570,97	30.549,70	33.626,75	27.762,92	462.993,85	632.335,00
Receita Agropecuária	0,00	0,00	0,00	0,00	0,00	0,00	0,00	0,00	0,00	0,00	0,00	0,00	0,00	0,00
Receita Industrial	0,00	0,00	0,00	0,00	0,00	0,00	0,00	0,00	0,00	0,00	0,00	0,00	0,00	0,00
Receita de Serviços	0,00	0,00	0,00	0,00	0,00	0,00	0,00	0,00	0,00	0,00	0,00	0,00	0,00	0,00
Transferências Correntes	3.133.241,99	2.716.386,38	2.738.717,18	3.073.443,88	3.914.936,58	5.611.994,69	2.597.514,62	3.952.434,64	3.015.383,08	2.906.315,66	3.096.721,77	3.058.796,50	39.815.886,97	42.854.419,00
Cota-Parte do FPM	1.172.347,30	950.587,30	773.017,39	938.361,94	1.712.028,17	2.105.261,82	1.136.669,79	1.457.180,10	913.012,62	1.100.024,95	1.247.788,46	1.150.106,26	14.656.386,10	14.028.429,50
Cota-Parte do ICMS	381.765,57	401.200,83	405.404,17	400.566,41	426.223,00	416.258,74	410.031,57	199.731,80	483.442,74	347.961,81	359.945,07	361.306,57	4.593.838,28	5.406.960,00
Cota-Parte do IPVA	12.932,70	11.693,83	10.541,70	8.082,59	8.878,69	8.650,19	53.893,38	69.145,39	38.662,66	35.175,39	37.480,41	26.765,09	321.902,02	274.560,00
Cota-Parte do ITR	61,84	20,83	247,54	1.692,22	82,56	39,25	65,91	74,27	299,28	6,54	0,00	0,00	2.590,24	1.153,00
Transferências da LC 87/1996	1.255,33	1.255,33	1.255,33	1.255,33	1.255,33	1.255,33	1.161,19	1.161,19	1.161,19	1.161,19	1.161,19	1.161,19	14.499,12	14.414,00
Transferências da LC 61/1989														
Transferência do FUNDEB	629.494,96	707.225,75	647.964,09	698.060,02	976.940,77	1.308.468,98	824.416,91	779.748,60	821.038,62	748.053,46	809.405,47	779.251,36	9.730.068,99	9.063.397,04
Outras Transferências Correntes	935.384,29	644.402,51	900.286,96	1.025.425,37	789.528,06	1.772.060,38	171.275,87	1.445.393,29	757.765,97	673.932,32	640.941,17	740.206,03	10.496.602,22	14.065.505,46
Outras Receitas Correntes	166,24	1.282,15	248,55	970,78	2.236,37	122.035,82	4.724,57	0,00	1.862,42	1.921,76	373,84	339,70	136.162,20	40.536,00
Deduções (II)	232.506,42	272.951,57	238.093,19	269.991,63	429.693,48	499.217,30	320.364,31	345.458,50	287.315,63	296.865,92	329.274,98	307.867,79	3.829.600,72	3.775.866,00
Contribuição Servidor para o Plano de Previdência	0,00	0,00	0,00	0,00	0,00	0,00	0,00	0,00	0,00	0,00	0,00	0,00	0,00	0,00
Compensações Financ. entre Regimes Previdência	0,00	0,00	0,00	0,00	0,00	0,00	0,00	0,00	0,00	0,00	0,00	0,00	0,00	0,00
Dedução da Receita para Formação do FUNDEB	232.506,42	272.951,57	238.093,19	269.991,63	429.693,48	499.217,30	320.364,31	345.458,50	287.315,63	296.865,92	329.274,98	307.867,79	3.829.600,72	3.775.866,00
Receita Corrente Líquida (III) = (I - II)	3.164.592,00	2.590.831,35	2.791.801,83	3.007.129,70	3.665.120,29	5.697.491,77	2.399.553,62	3.706.887,75	2.975.453,26	2.740.465,21	2.866.485,88	2.958.208,64	38.564.021,30	41.447.569,00


Prefeitura Municipal de Porteiras
Relatório Resumido de Execução Orçamentária
Demonstrativo da Receita Corrente Líquida
Orçamento Fiscal e da Seguridade Social
Período: Janeiro a Junho de 2017/Bimestre: Maio e Junho

Em reais


RREO - Anexo 3 (LRF, Art. 53, inciso I)




FABIO PINHEIRO CARDOSO
PREFEITO



FRANCISCO EUDES EVANGELISTA DE CARVALHO
CONTROLE INTERNO



LJM - CONSULTORIA ADMINISTRATIVA E SISTEMAS
EIRELI
Contador - CRC 8043/0-9



JOSÉ NILSON CORREIA URSULINO
SECRETARIO

Prefeitura Municipal de Porteiras
Relatório Resumido de Execução Orçamentária
Demonstrativo das Receitas e Despesas Previdenciárias do Regime Próprio de Previdência dos Servidores
Orçamento da Seguridade Social
Período: Janeiro a Junho de 2017/Bimestre: Maio e Junho

RREO - Anexo IV (LRF, Art. 53, inciso II)

R\$ 1,00

Receitas	Previsão Inicial	Previsão Atualizada	Receitas Realizadas		
			No Bimestre	Até o Bimestre 2017	Até o Bimestre 2016
Receitas Previdenciárias (Exceto Intra-Orçamentárias) (I)					
(-) Deduções da Receita					
Deduções da Receita Patrimonial			0,00	0,00	
Receitas Previdenciárias (Intra-Orçamentárias) (II)					
Receitas Intra-Orçamentárias	0,00	0,00	0,00	0,00	0,00
Total das Receitas Previdenciárias - RPPS (III) = (I + II)	0,00	0,00	0,00	0,00	0,00

Despesas	Dotação Inicial	Dotação Atualizada	Despesas Liquidadas		
			No Bimestre	Até o Bimestre 2017	Até o Bimestre 2016
Despesas Previdenciárias (Exceto Intra-Orçamentárias) (IV)					
Despesas Previdenciárias (Intra-Orçamentárias) (V)					
Despesas Intra-Orçamentárias	0,00	0,00	0,00	0,00	0,00
Total das Despesas Previdenciárias - RPPS (VI) = (IV + V)	0,00	0,00	0,00	0,00	0,00

Resultado Previdenciário - RPPS (VII) = (III - IV) 0,00 0,00 0,00 0,00 0,00

Aportes de Recursos para o Regime Próprio de Previdência do Servidor	Previsão Inicial	Previsão Atualizada	Receitas Realizadas		
			No Bimestre	Até o Bimestre 2017	Até o Bimestre 2016
---	---	---	---	---	---

Reserva Orçamentária do RPPS	Previsão Orçamentária
Valor	0,00

Bens e Direitos do RPPS	Maio	Período de Referência	
		2017	2016
Caixa	0,00	0,00	0,00
Banco	0,00	0,00	0,00
Investimentos	---	---	---
Outros Bens e Direitos	---	---	---

Receitas Intra-Orçamentárias	Previsão Inicial	Previsão Atualizada	Receitas Realizadas		
			No Bimestre	Até o Bimestre 2017	Até o Bimestre 2016

Prefeitura Municipal de Porteiras
 Relatório Resumido de Execução Orçamentária
Demonstrativo das Receitas e Despesas Previdenciárias do Regime Próprio de Previdência dos Servidores
 Orçamento da Seguridade Social
 Período: Janeiro a Junho de 2017/Bimestre: Maio e Junho

RREO - Anexo IV (LRF, Art. 53, inciso II)

R\$ 1,00


(-) Deduções da Receita					
Total das Receitas Previdenciárias Intra-Orçamentárias					
	0,00	0,00	0,00	0,00	0,00
Despesas Intra-Orçamentárias	Dotação Inicial	Dotação Atualizada	Despesas Liquidadas		
			No Bimestre	Até o Bimestre 2017	Até o Bimestre 2016
Total das Despesas Previdenciárias Intra-Orçamentárias					
	0,00	0,00	0,00	0,00	0,00




 FABIO PINHEIRO CARDOSO
 PREFEITO



 FRANCISCO EUDES EVANGELISTA DE CARVALHO
 CONTROLE INTERNO



 LJM - CONSULTORIA ADMINISTRATIVA E SISTEMAS
 EIRELI
 Contador - CRC 8043/0-9


 JOSÉ MILSON CORREIA URSULINO
 SECRETARIO

Prefeitura Municipal de Porteiras
 Relatório Resumido de Execução Orçamentária
Demonstrativo do Resultado Nominal
 Orçamento Fiscal e da Seguridade Social
 Período: Janeiro a Junho de 2017/Bimestre: Maio e Junho

RREO - Anexo 5 (LRF, Art. 53, Inciso III)

<u>DÍVIDA FISCAL LÍQUIDA</u>	SALDO		
	Em 31/Dez/2016 (a)	Em Abril (b)	Em Junho
DÍVIDA CONSOLIDADA (I)	3.580.128,16	3.522.317,75	3.502
DEDUÇÕES (II)	1.901.726,04	5710404,88	5.235
Disponibilidade de Caixa Bruta	1.901.726,04	5.671.142,98	5.196
Demais Haveres Financeiros			
(-) Restos a Pagar Processados (Exceto Precatórios)	0,00	-39.261,90	-39
DÍVIDA CONSOLIDADA LÍQUIDA (III) = (I - II)	1.678.402,12	-2.188.087,13	-1.733
RECEITAS DE PRIVATIZAÇÕES (IV)			
PASSIVOS RECONHECIDOS (V)			
DÍVIDA FISCAL LÍQUIDA (VI) = (III + IV - V)	1.678.402,12	-2.188.087,13	-1.733

<u>RESULTADO NOMINAL</u>	PERÍODO DE REFERÊNCIA	
	No Bimestre (c-b)	Até o Bimestre (c-a)
DÍVIDA CONSOLIDADA (I)	455.045,12	-3.411

<u>DISCRIMINAÇÃO DA META FISCAL</u>	VALOR CORRENT
META DE RESULTADO NOMINAL FIXADA NO ANEXO DE METAS FISCAIS DA LDO PARA O EXERCÍCIO DE REFERÊNCIA	

<u>REGIME PREVIDENCIÁRIO</u>			
<u>DÍVIDA FISCAL LÍQUIDA PREVIDENCIÁRIA</u>	SALDO		
	Em 31/Dez/2016	Em Abril	Em Junho
DÍVIDA CONSOLIDADA PREVIDENCIÁRIA (VII)	0,00	0,00	
Passivo Atuarial			
Demais Dívidas			
DEDUÇÕES (II)	0,00	0,00	
Disponibilidade de Caixa Bruta	0,00	0,00	
Investimentos			

Prefeitura Municipal de Porteiras
 Relatório Resumido de Execução Orçamentária
Demonstrativo do Resultado Nominal
 Orçamento Fiscal e da Seguridade Social
 Período: Janeiro a Junho de 2017/Bimestre: Maio e Junho

RREO - Anexo 5 (LRF, Art. 53, inciso III)


Demais Haveres Financeiros			
(-) Restos a Pagar Processados	0,00	0,00	
DÍVIDA CONSOLIDADA LÍQUIDA (VIII)			
PREVIDENCIÁRIA (IX) = (VII - VIII)	0,00	0,00	
PASSIVOS RECONHECIDOS (X)			
DÍVIDA FISCAL LÍQUIDA PREVIDENCIÁRIA (XI)=(IX-X)	0,00	0,00	-1.733




 FÁBIO PINHEIRO CARDOSO
 PREFEITO



 FRANCISCO EUDES EVANGELISTA DE CARVALHO
 CONTROLE INTERNO



 LJM - CONSULTORIA ADMINISTRATIVA E SISTEMAS
 EIRELI
 Contador - CRC 8043/0-9



 JOSÉ NILSON CORREIA URSULINO
 SECRETARIO

Prefeitura Municipal de Porteiras
 Relatório Resumido de Execução Orçamentária
Demonstrativo do Resultado Primário
 Orçamento Fiscal e da Seguridade Social
 Período: Janeiro a Junho de 2017/Bimestre: Maio e Junho

RREO - Anexo 6 (LRF, Art. 53, inciso III)

Em reais

Receitas Primárias	Previsão Atualizada	Receitas Realizadas	
		Até o Bimestre 2017	Até o Bimestre 2016
Receitas Primárias			
Receitas Primárias Correntes (I)	44.595.600,00	17.475.754,47	19.201.644,54
Receitas Tributárias	1.395.965,00	592.276,61	488.412,14
IPTU	7.450,00	6.185,19	5.541,00
ISS	436.435,00	312.225,89	207.779,31
ITBI	12.260,00	3.380,00	2.124,40
IRRF	930.470,00	262.644,91	268.683,83
Outras Receitas Tributárias	9.350,00	7.840,62	4.283,60
Receitas de Contribuições	300.180,00	134.236,43	135.643,65
Receitas Previdenciárias	0,00	0,00	0,00
Outras Receitas de Contribuições	300.180,00	134.236,43	135.643,65
Receita Patrimonial Líquida	4.500,00	0,00	2.295,00
Receita Patrimonial	632.335,00	171.299,89	331.366,58
(-) Aplicações Financeiras	627.835,00	171.299,89	329.071,58
Transferências Correntes	42.854.419,00	16.740.019,14	18.538.863,11
Cota-Parte do FPM	14.028.429,50	5.603.825,90	6.506.216,12
Cota-Parte do ICMS	5.406.960,00	1.729.935,69	2.292.268,05
Cota-Parte do IPVA	274.560,00	208.897,90	221.168,73
Convênios	2.744.070,00	104.797,90	65.193,48
Outras Transferências Correntes	20.400.399,50	9.092.561,75	9.454.016,73
Demais Receitas Correntes	40.536,00	9.222,29	36.430,64
Dívida Ativa	13.070,00	131,56	560,33
Diversas Receitas Correntes	27.466,00	9.090,73	35.870,31
Receitas de Capital (II)	1.930.415,00	184.640,00	2.467.146,16
Operações de Crédito (III)	0,00	0,00	0,00
Amortização de Empréstimos (IV)	0,00	0,00	0,00
Alienação de Bens (V)	15.850,00	0,00	0,00
Transferências de Capital	1.914.565,00	184.640,00	2.467.146,16
Convênios	1.914.565,00	184.640,00	2.212.146,16
Outras Transferências de Capital	0,00	0,00	255.000,00
Outras Receitas de Capital	0,00	0,00	0,00
Receitas Primárias de Capital (VI) = (II - III - IV - V)	1.914.565,00	184.640,00	2.467.146,16
Receita Primária Total (VII) = (I + VI)	46.510.165,00	17.660.394,47	21.668.790,70

Prefeitura Municipal de Porteiras
 Relatório Resumido de Execução Orçamentária
Demonstrativo do Resultado Primário
 Orçamento Fiscal e da Seguridade Social
 Período: Janeiro a Junho de 2017/Bimestre: Maio e Junho

RREO - Anexo 6 (LRF, Art. 53, inciso III)

Em reais


Despesas Primárias	Dotação Atualizada	Despesas Empenhadas		Despesas Liquidadas		Insc. Restos a Pagar N° Proc.	
		Até o Bimestre 2017	Até o Bimestre 2016	Até o Bimestre 2017	Até o Bimestre 2016	Em 2017	Em 2016
Despesas Primárias							
Despesas Correntes (VIII)	37.903.751,02	18.247.385,63	16.425.645,42	14.211.687,28	13.402.584,04		
Pessoal e Encargos Sociais	22.205.455,60	8.548.901,67	8.350.738,17	8.548.901,67	8.349.332,35		
Juros e Encargos da Dívida (IX)	0,00	0,00	0,00	0,00	0,00		
Outras Despesas Correntes	15.698.295,42	9.698.483,96	8.074.907,25	5.662.785,61	5.053.251,69		
Despesas Primárias Correntes (X) = (VIII - IX)	37.903.751,02	18.247.385,63	16.425.645,42	14.211.687,28	13.402.584,04		
Despesas de Capital (XI)	8.906.346,98	582.833,09	1.306.258,32	325.864,39	409.473,14		
Investimentos	8.676.922,82	386.833,09	1.141.258,32	248.226,09	319.418,70		
Inversões Financeiras	31.390,00	0,00	0,00	0,00	0,00		
Concessão de Empréstimo (XII)							
Aquisição de Título de Capital Já Integralizado (XIII)							
Demais Inversões Financeiras	31.390,00	0,00	0,00	0,00	0,00		
Amortização da Dívida (XIV)	198.034,16	196.000,00	165.000,00	77.658,30	90.054,44		
Despesas Primárias de Capital (XV) = (XI - XII - XIII - XIV)	8.708.312,82	386.833,09	1.141.258,32	248.226,09	319.418,70		
Reserva de Contingência (XVI)	340.920,00						
Reserva do RPPS (XVII)	0,00						
Despesas Primária Total (XVIII) = (X + XV + XVI + XVII)	46.952.983,84	18.634.218,72	17.566.903,74	14.459.913,37	13.722.002,74		
Resultado Primário (XIX) = (VII - XVIII)	-442.818,84	-973.824,25	4.101.886,96				
Saldo de Exercícios Anteriores							
Discriminação da Meta Fiscal						Valor Corrente	
Meta de Resultado Primário Fixada no Anexo de Metas Fiscais da LDO P/ O Exercício de Referência						0,00	

Prefeitura Municipal de Porteiras
Relatório Resumido de Execução Orçamentária
Demonstrativo do Resultado Primário
Orçamento Fiscal e da Seguridade Social
Período: Janeiro a Junho de 2017/Bimestre: Maio e Junho


RREO - Anexo 6 (LRF, Art. 53, inciso III)



FABIO CARNEIRO CARDOSO
PREFEITO



FRANCISCO EUDES EVANGELISTA DE CARVALHO
CONTROLE INTERNO



LJM - CONSULTORIA ADMINISTRATIVA E SISTEMAS
EIRELI
Contador - CRC 8043/0-9



JOSÉ NILSON CORREIA URSULINO
SECRETARIO

Relatório Resumido de Execução Orçamentária
Restos a Pagar por Poder e Órgão
 Orçamento Fiscal e da Seguridade Social
 Período: Janeiro a Junho de 2017/Bimestre: Maio e Junho

REO - Anexo VII (LRF, Art. 52, inciso I, alíneas "a" e "b" do inciso II e §1º)
 RREO - Anexo VII (LRF, art. 53, inciso V)

R\$ 1,00

<u>PODER/ÓRGÃO</u>	RESTOS A PAGAR PROCESSADOS					RESTOS A PAGAR NÃO PROCESSADOS				
	Inscritos		Cancelados	Pagos	A Pagar	Inscritos		Cancelados	Pagos	A Pagar
	Em Exercícios Anteriores	Em 31 de Dezembro de 2016				Em Exercícios Anteriores	Em 31 de Dezembro de 2016			
RESTOS A PAGAR (EXCETO INTRA-ORÇAMENTÁRIOS) (I)										
EXECUTIVO										
Gabinete do Prefeito e Vice	3.520,00	7.330,00	0,00	3.530,00	7.320,00	0,00	0,00	0,00	0,00	0,00
Procuradoria Jurídica	0,00	3.800,00	0,00	0,00	3.800,00	0,00	0,00	0,00	0,00	0,00
Sec. Adm., Finanças e Planejamento	0,00	3.800,00	0,00	0,00	3.800,00	0,00	38.500,00	0,00	0,00	38.500,00
Sec. Educação, Cultura e Desporto	0,10	6.880,00	0,00	3.080,00	3.800,10	473.888,45	0,00	0,00	176.542,04	297.346,41
Secretaria Mun De Assistencia Social	556,81	3.800,00	0,00	0,00	4.356,81	0,00	0,00	0,00	0,00	0,00
Sec. de Saúde e Saneamento	0,00	3.800,00	0,00	0,00	3.800,00	0,00	0,00	0,00	0,00	0,00
Sec. de Agricultura e Meio Ambiente	0,00	7.292,60	0,00	3.492,60	3.800,00	0,00	0,00	0,00	0,00	0,00
Sec. de Obras e Serviços Públicos	0,00	34.291,95	0,00	0,00	34.291,95	983.097,34	141.153,60	0,00	66.439,65	1.057.811,29
Fundo Municipal de Educação	1.260,94	3.800,00	0,00	0,00	5.060,94	0,00	0,00	0,00	0,00	0,00
Fundo Municipal de Saúde	2.841,48	7.159,30	0,00	3.359,30	6.641,48	0,00	0,00	0,00	0,00	0,00
Fundo Municipal de Assistência Social	0,00	29.600,00	0,00	25.800,00	3.800,00	0,00	0,00	0,00	0,00	0,00
Fundo Municipal Criança e do Adolescente	0,00	3.800,00	0,00	0,00	3.800,00	0,00	0,00	0,00	0,00	0,00
Fundo Municipal do Desenvolvimento	0,00	3.800,00	0,00	0,00	3.800,00	0,00	0,00	0,00	0,00	0,00
Reserva de Contingencia	0,00	0,00	0,00	0,00	0,00	0,00	0,00	0,00	0,00	0,00
Prefeitura Municipal	0,00	0,00	0,00	0,00	0,00	0,00	0,00	0,00	0,00	0,00
LEGISLATIVO										
Câmara Municipal de Porteiras	0,00	0,00	0,00	0,00	0,00	0,00	0,00	0,00	0,00	0,00
RESTOS A PAGAR (INTRA-ORÇAMENTÁRIOS) (II)										
TOTAL (III) = (I + II)	8.179,33	119.153,85	0,00	39.261,90	88.071,28	1.456.985,79	179.653,60	0,00	242.981,69	1.393.657,70

Relatório Resumido de Execução Orçamentária
Restos a Pagar por Poder e Órgão
Orçamento Fiscal e da Seguridade Social
Período: Janeiro a Junho de 2017/Bimestre: Maio e Junho


:REO - Anexo VII (LRF, Art. 52, inciso I, alíneas "a" e "b" do inciso II e §1º)




FABIO PINHEIRO CARDOSO
PREFEITO



FRANCISCO EUDES EVANGELISTA DE CARVALHO
CONTROLE INTERNO



LJM - CONSULTORIA ADMINISTRATIVA E SISTEMAS
EIRELI
Contador - CRC 8043/0-9



JOSÉ NILSON CORREIA URSULINO
SECRETARIO

Prefeitura Municipal de Porteiras
Relatório Resumido da Execução Orçamentária
Demonstrativo das Receitas e Despesas com Manutenção e Desenvolvimento do Ensino - MDE
Orçamentos Fiscal e da Seguridade Social
Período: Janeiro a Junho de 2017/Bimestre: Maio e Junho

RREO - ANEXO VIII (LDB, art. 72)

R\$ 1,00

RECEITAS DO ENSINO					
RECEITA RESULTANTE DE IMPOSTOS (caput do art. 212 da Constituição)	PREVISÃO INICIAL	PREVISÃO ATUALIZADA	RECEITAS REALIZADAS		
			No Bimestre	Até o Bimestre	%
1 - RECEITAS DE IMPOSTOS	1.394.911,00	1.394.911,00	201.457,13	584.572,34	41,90
Imposto sobre a Propriedade Predial e Territorial Urbana	7.450,00	7.450,00	2.126,08	6.185,19	83,02
IRRF SOBRE GASTOS COM PESSOAL	483.540,00	483.540,00	80.094,10	215.220,81	44,50
Imposto de Renda Retido nas Fontes sobre Outros Rendimentos	446.930,00	446.930,00	17.250,59	47.424,10	10,61
Imposto sobre Transmissão "Inter Vivos" de Bens Imóveis e de Direitos Reais sobre Imc	12.260,00	12.260,00	240,00	3.380,00	27,56
IMPOSTO SOBRE SERVIÇO – SIMPLES NACIONAL	98.150,00	98.150,00	12.749,75	24.691,76	25,15
ISS DE PESSOA JURÍDICA - ARRECADADAÇÃO DO SIMPLES NACIONAL	338.285,00	338.285,00	88.996,61	287.534,13	84,99
Multas e Juros de Mora da Dívida Ativa do Imposto sobre a Propriedade Predial e Territ	256,00	256,00	0,00	4,79	1,87
Receita da Dívida Ativa do Imposto sobre a Propriedade Predial e Territorial Urbana – II	8.040,00	8.040,00	0,00	131,56	1,63
2 - RECEITAS DE TRANSFERÊNCIAS CONSTITUCIONAIS LEGAIS	23.511.062,50	23.511.062,50	3.187.412,91	9.440.963,84	40,15
Cota-Parte do Fundo de Participação dos Municípios - Cota Mensal	16.875.799,50	16.875.799,50	2.397.894,72	7.004.782,18	41,50
Cota-Parte do Imposto Sobre a Propriedade Territorial Rural	425,00	425,00	0,00	446,00	104,94
Transferência Financeira do ICMS – Desoneração – L.C. Nº 87/96	18.120,00	18.120,00	2.322,38	6.967,14	38,45
Cota-Parte do ICMS	6.258.700,00	6.258.700,00	721.251,64	2.162.419,56	34,55
Cota-Parte do IPVA	343.200,00	343.200,00	64.245,50	261.122,32	76,08
Cota-Parte do IPI – Municípios	14.818,00	14.818,00	1.698,67	5.226,64	35,27
3 - TOTAL DAS RECEITAS DE IMPOSTOS (1 + 2)	24.905.973,50	24.905.973,50	3.388.870,04	10.025.536,18	0,00
RECEITAS ADICIONAIS PARA FINANCIAMENTO DO ENSINO	PREVISÃO INICIAL	PREVISÃO ATUALIZADA	RECEITAS REALIZADAS		
			No Bimestre	Até o Bimestre	%
4 - RECEITAS DA APLICAÇÃO FINANCEIRA DE OUTROS RECURSOS VINCULADOS /	0,00	0,00	0,00	0,00	0,00
5 - RECEITA DE TRANSFERÊNCIAS DO FNDE	2.401.230,00	2.401.230,00	239.593,59	586.383,27	24,42
Transferências do Salário-Educação	678.950,00	678.950,00	90.601,87	302.749,83	44,59
Transferências Diretas do FNDE referentes ao Programa Nacional de Alimentação Esc	178.580,00	178.580,00	32.256,00	64.512,00	36,12
Transferências Diretas do FNDE-PNAE	106.580,00	106.580,00	19.859,20	39.718,40	37,26
FNDE - PNAEQ	49.620,00	49.620,00	8.168,40	16.336,80	32,92
FNDE PNAE EJA	68.300,00	68.300,00	7.261,60	14.523,20	21,26
FNDE PNAE PRE ESCOLAR	61.810,00	61.810,00	8.904,00	17.808,00	28,81
Transferências Diretas do FNDE referentes ao Programa Nacional de Apoio ao Transp	296.650,00	296.650,00	43.842,52	87.685,04	29,55
Outras Transferencias do FNDE	960.740,00	960.740,00	28.700,00	43.050,00	4,48
6 - RECEITA DE TRANSFERÊNCIA DE CONVÊNIOS	0,00	0,00	0,00	0,00	0,00
8 - OUTRAS RECEITAS PARA FINANCIAMENTO DO ENSINO	0,00	0,00	0,00	0,00	0,00
9 - TOTAL DAS RECEITAS PARA FINANCIAMENTO DO ENSINO (4 + 5 + 6 + 7 + 8)	2.401.230,00	2.401.230,00	239.593,59	586.383,27	24,42
FUNDEB					
RECEITA RESULTANTE DE IMPOSTOS (caput do art. 212 da Constituição)	PREVISÃO INICIAL	PREVISÃO ATUALIZADA	RECEITAS REALIZADAS		
			No Bimestre	Até o Bimestre	%
10 - RECEITAS DESTINADAS AO FUNDEB	4.699.248,90	4.699.248,90	637.142,77	1.887.147,13	40,15
Dedução FUNDEB - <Cota-Parte do FPM>	3.375.159,90	3.375.159,90	479.578,90	1.400.956,28	41,50
Dedução FUNDEB - <Cota-Parte do ITR>	85,00	85,00	0,00	89,18	104,91
Dedução FUNDEB - <Cota-Parte ICMS L.C>	3.624,00	3.624,00	464,46	1.393,38	38,44
Dedução FUNDEB - <Cota-Parte do ICMS>	1.251.740,00	1.251.740,00	144.250,33	432.483,87	34,55
Dedução FUNDEB - <Cota-Parte do IPVA>	68.640,00	68.640,00	12.849,08	52.224,42	76,08
11 - RECEITAS RECEBIDAS PELO FUNDEB	13.029.472,04	13.029.472,04	2.052.771,84	6.573.109,11	50,44
11.1 - Transferências de Recursos do FUNDEB	9.063.397,04	9.063.397,04	1.588.656,83	4.761.914,42	52,54
11.2 - Complementação da União ao FUNDEB	3.690.675,00	3.690.675,00	437.366,24	1.745.504,89	47,29

Prefeitura Municipal de Porteiras
 Relatório Resumido da Execução Orçamentária
Demonstrativo das Receitas e Despesas com Manutenção e Desenvolvimento do Ensino - MDE
 Orçamentos Fiscal e da Seguridade Social
 Período: Janeiro a Junho de 2017/Bimestre: Maio e Junho

REO - ANEXO VIII (LDB. art. 72)

R\$ 1,00

FUNDEB					
RECEITA RESULTANTE DE IMPOSTOS (caput do art. 212 da Constituição)	PREVISÃO INICIAL	PREVISÃO ATUALIZADA	RECEITAS REALIZADAS		
			No Bimestre	Até o Bimestre	%
11.3 - Receita de Aplicação Financeira dos Recursos do FUNDEB	275.400,00	275.400,00	26.748,77	65.689,80	23,85
2 - RESULTADOS DAS TRANSFERÊNCIAS DO FUNDEB (11.1 - 10)	4.364.148,14	4.364.148,14	951.514,06	2.874.767,29	65,87
Acréscimo Resultante das Transferência do FUNDEB					




 FABIO PINHEIRO CARDOSO
 PREFEITO



 LJM - CONSULTORIA ADMINISTRATIVA E SISTEMAS
 EIRELI
 Contador - CRC 8043/0-9



 FRANCISCO EUDES EVANGELISTA DE CARVALHO
 CONTROLE INTERNO



 JOSÉ NILSON CORREIA ÚRSULINO
 SECRETARIO

Prefeitura Municipal de Porteiras
Relatório Resumido da Execução Orçamentária
Demonstrativo das Receitas e Despesas com Manutenção e Desenvolvimento do Ensino - MDE
Orçamentos Fiscal e da Seguridade Social
Período: Janeiro a Junho de 2017/Bimestre: Maio e Junho

REO - ANEXO VIII (LDB, art. 72)

R\$ 1,00

DESPESAS DO FUNDEB	DOTAÇÃO INICIAL	DOTAÇÃO ATUALIZADA	DESPESAS LIQUIDADAS		
			No Bimestre	Até o Bimestre	%
3 - PAGAMENTO DOS PROFISSIONAIS DO MAGISTÉRIO	19.100.171,03	19.501.673,10	1.472.699,87	3.229.034,10	49,12
13.1 - Com Educação Infantil	1.408.370,00	1.408.370,00	137.036,98	257.501,13	18,28
13.2 - Com Ensino Fundamental	17.691.801,03	18.093.303,10	1.335.662,89	2.971.532,97	16,42
13.3 - Com Educação Básica	0,00	0,00	0,00	0,00	0,00
4 - OUTRAS DESPESAS	19.100.171,03	19.501.673,10	0,00	0,00	0,00
14.1 - Com Educação Infantil	1.408.370,00	1.408.370,00	0,00	3.960,00	0,28
14.2 - Com Ensino Fundamental	17.691.801,03	18.093.303,10	480.552,61	1.172.408,50	6,47
14.3 - Com Educação Básica	0,00	0,00	0,00	0,00	0,00
5 - TOTAL DAS DESPESAS DO FUNDEB (13 + 14)	38.200.342,06	39.003.346,20	1.953.252,48	4.405.402,60	11,29

DEDUÇÕES PARA FINS DE LIMITE DO FUNDEB PARA PAGAMENTO DOS PROFISSIONAIS DO MAGISTÉRIO	VALOR
6 - RESTOS A PAGAR INSCRITOS NO EXERCÍCIO SEM DISPONIBILIDADE FINANCEIRA DE RECURSOS DO FUNDEB	210.721,50
7 - DESPESAS CUSTEADAS COM O SUPERÁVIT FINANCEIRO DO EXERCÍCIO ANTERIOR DO FUNDEB	0,00
8 - TOTAL DAS DEDUÇÕES CONSIDERADAS PARA FINS DE LIMITE DO FUNDEB (16 + 17)	210.721,50
9 - MÍNIMO DE 60% NA REMUNERAÇÃO DO MAGISTÉRIO COM EDUCAÇÃO INFANTIL E ENSINO FUNDAMENTAL (13 / 11) x 100) %	49,12

CONTROLE DA UTILIZAÇÃO DE RECURSOS NO EXERCÍCIO SUBSEQUENTE	VALOR
20 - RECURSOS RECEBIDOS DO FUNDEB EM [EXERCÍCIO_ ANTERIOR] QUE NÃO FORAM UTILIZADOS	0,00
21 - DESPESAS CUSTEADAS COM O SALDO DO ITEM 20 ATÉ O 1º TRIMESTRE DE [EXERCÍCIO]	0,00

MANUTENÇÃO E DESENVOLVIMENTO DO ENSINO - DESPESAS CUSTEADAS COM A RECEITA RESULTANTE DE IMPOSTOS E RECURSOS DO FUNDEB

RECEITAS COM AÇÕES TÍPICAS DE MDE	PREVISÃO INICIAL	PREVISÃO ATUALIZADA	RECEITAS REALIZADAS		
			No Bimestre	Até o Bimestre	%
22 - IMPOSTOS E TRANSFERÊNCIAS DESTINADAS À MDE (25% de 3)	6.226.493,37	6.226.493,37	847.217,51	2.506.384,04	40,25

DESPESAS COM AÇÕES TÍPICAS DE MDE	DOTAÇÃO INICIAL	DOTAÇÃO ATUALIZADA	DESPESAS LIQUIDADAS		
			No Bimestre	Até o Bimestre	%
23 - EDUCAÇÃO INFANTIL	1.408.370,00	1.408.370,00	137.792,98	284.338,70	20,18
24 - ENSINO FUNDAMENTAL	17.691.801,03	18.093.303,10	2.973.590,99	6.300.686,64	34,82
25 - ENSINO MÉDIO	0,00	0,00	0,00	0,00	0,00
26 - ENSINO SUPERIOR	22.140,00	22.140,00	1.600,00	1.600,00	7,22
27 - ENSINO PROFISSIONAL NÃO INTEGRADO AO ENSINO REGULAR	0,00	0,00	0,00	0,00	0,00
28 - OUTRAS	633.301,00	633.301,00	47.265,47	185.274,11	29,25
29 - TOTAL DAS DESPESAS COM AÇÕES TÍPICAS DE MDE (23 + 24 + 25 + 26 + 27 + 28)	19.755.612,03	20.157.114,10	3.160.249,44	6.771.899,45	33,59

DEDUÇÕES CONSIDERADAS PARA FINS DE LIMITE CONSTITUCIONAL	VALOR
30 - RESULTADO LÍQUIDO DAS TRANSFERÊNCIAS DO FUNDEB = (12)	2.874.767,29
31 - DESPESAS CUSTEADAS COM A COMPLEMENTAÇÃO DO FUNDEB NO EXERCÍCIO	1.745.504,89
32 - RECEITA DE APLICAÇÃO FINANCEIRA DOS RECURSOS DO FUNDEB ATÉ O BIMESTRE = (50 h)	65.689,80
33 - DESPESAS CUSTEADAS COM O SUPERÁVIT FINANCEIRO, DO EXERCÍCIO ANTERIOR, DO FUNDEB	0,00
34 - DESPESAS CUSTEADAS COM O SUPERÁVIT FINANCEIRO, DO EXERCÍCIO ANTERIOR, DE OUTROS RECURSOS DE IMPOSTOS	0,00
35 - RESTOS A PAGAR INSCRITOS NO EXERCÍCIO ANTERIOR SEM DISPONIBILIDADE FINANCEIRA DE RECURSOS DE IMPOSTOS VINCULADOS AO	0,00
36 - CANCELAMENTO, NO EXERCÍCIO, DE RESTOS A PAGAR INSCRITOS COM DISPONIBILIDADE FINANCEIRA DE RECURSOS DE IMPOSTOS VINCL	0,00
37 - TOTAL DAS DEDUÇÕES CONSIDERADAS PARA FINS DE LIMITE CONSTITUCIONAL (30 + 31 + 32 + 33 + 34 + 35 + 36)	4.685.961,98
38 - TOTAL DAS DESPESAS PARA FINS DE LIMITE (29 - 37)	2.085.937,47
39 - MÍNIMO DE 25% DAS RECEITAS RESULTANTE DE IMPOSTOS EM MDE ((38 / 3) * 100)	20,80

OUTRAS INFORMAÇÕES PARA CONTROLE					
OUTRAS DESPESAS CUSTEADAS COM RECEITAS ADICIONAIS PARA FINANCIAMENTO DO ENSINO	DOTAÇÃO INICIAL	DOTAÇÃO ATUALIZADA	DESPESAS LIQUIDADAS		
			No Bimestre	Até o Bimestre	%

Prefeitura Municipal de Porteiras
Relatório Resumido da Execução Orçamentária
Demonstrativo das Receitas e Despesas com Manutenção e Desenvolvimento do Ensino - MDE
Orçamentos Fiscal e da Seguridade Social
Período: Janeiro a Junho de 2017/Bimestre: Maio e Junho

REO - ANEXO VIII (LDB. art. 72)

RS 1,00

OUTRAS INFORMAÇÕES PARA CONTROLE					
OUTRAS DESPESAS CUSTEADAS COM RECEITAS ADICIONAIS PARA FINANCIAMENTO DO ENSINO	DOTAÇÃO INICIAL	DOTAÇÃO ATUALIZADA	DESPESAS LIQUIDADAS		
			No Bimestre	Até o Bimestre	%
0 - DESPESAS CUSTEADAS COM A APLICAÇÃO FINANCEIRA DE OUTROS RECURSOS	0,00	0,00	0,00	0,00	0,00
1 - DESPESAS CUSTEADAS COM A CONTRIBUIÇÃO SOCIAL DO SALÁRIO-EDUCAÇÃO	0,00	0,00	0,00	0,00	0,00
2 - DESPESAS CUSTEADAS COM A OPERAÇÕES DE CRÉDITO	0,00	0,00	0,00	0,00	0,00
3 - DESPESAS CUSTEADAS COM OUTRAS RECEITAS PARA FINANCIAMENTO DO I	0,00	0,00	0,00	0,00	0,00
4 - TOTAL DAS OUTRAS DESPESAS CUSTEADAS COM RECEITAS ADICIONAIS PAI	0,00	0,00	0,00	0,00	0,00
5 - TOTAL GERAL DAS DESPESAS (29 + 44)	0,00	0,00	0,00	0,00	0,00
RESTOS A PAGAR INSCRITOS COM DISPONIBILIDADE FINANCEIRA DE RECURSOS DE IMPOSTOS VINCULADOS AO ENSINO	SALDO ATÉ O BIMESTRE		CANCELADOS EM 2017 (g)		
6 - RESTOS A PAGAR DE DESPESAS COM FUNDEB	0,00		0,00		
FLUXO FINANCEIRO DOS RECURSOS			VALOR		
			FUNDEB (h)	FUNDEF	
7 - SALDO FINANCEIRO EM 31 DE DEZEMBRO DE [EXERCÍCIO_ ANTERIOR]			0,00	0,00	
8 - (+) INGRESSO DE RECURSOS ATÉ O BIMESTRE			0,00	0,00	
9 - (-) PAGAMENTOS EFETUADOS ATÉ O BIMESTRE			0,00	0,00	
10 - (+) RECEITA DE APLICAÇÃO FINANCEIRA DOS RECURSOS ATÉ O BIMESTRE			65.689,80	0,00	
11 - (=) SALDO FINANCEIRO NO EXERCÍCIO ATUAL			65.689,80	0,00	
12 - SALDO ATUAL DAS CONTAS BANCÁRIAS DE VINCULAÇÃO AO FUNDEB 60% e 40% (((47 + 48) - 49) + 50)			65.689,80	0,00	


FABIO PINHEIRO CARDOSO
PREFEITO


LJM - CONSULTORIA ADMINISTRATIVA E SISTEMAS
EIRELI
Contador - CRC 8043/0-9


FRANCISCO EUDES EVANGELISTA DE CARVALHO
CONTROLE INTERNO


JOSE NILSON CORREIA URSULINO
SECRETARIO

Prefeitura Municipal de Porteiras
Relatório Resumido da Execução Orçamentária
Demonstrativo da Receita e Despesa com Ações de Serviços Públicos de Saúde
Orçamentos Fiscal e da Seguridade Social
Período: Janeiro a Junho de 2017/Bimestre: Maio e Junho

REO - ANEXO XII (ADCT. art. 77)

R\$ 1,00

RECEITAS	PREVISÃO INICIAL	PREVISÃO ATUALIZADA	RECEITAS REALIZADAS	
			Até o Bimestre	%
RECEITA DE IMPOSTOS	1.394.911,00	1.394.911,00	584.572,34	41,90
Imposto sobre a Propriedade Predial e Territorial Urbana	7.450,00	7.450,00	6.185,19	83,02
IRRF SOBRE GASTOS COM PESSOAL	483.540,00	483.540,00	215.220,81	44,50
Imposto de Renda Retido nas Fontes sobre Outros Rendimentos	446.930,00	446.930,00	47.424,10	10,61
Imposto sobre Transmissão "Inter Vivos" de Bens Imóveis e de Direitos Reais sobre Imóveis	12.260,00	12.260,00	3.380,00	27,56
IMPOSTO SOBRE SERVIÇO – SIMPLES NACIONAL	98.150,00	98.150,00	24.691,76	25,15
ISS DE PESSOA JURÍDICA - ARRECADÇÃO DO SIMPLES NACIONAL	338.285,00	338.285,00	287.534,13	84,99
Multas e Juros de Mora da Dívida Ativa do Imposto sobre a Propriedade Predial e Territorial Urbana	256,00	256,00	4,79	1,87
Receita da Dívida Ativa do Imposto sobre a Propriedade Predial e Territorial Urbana – II	8.040,00	8.040,00	131,56	1,63
RECEITAS DE TRANSFERÊNCIAS CONSTITUCIONAIS LEGAIS	23.511.062,50	23.511.062,50	9.440.963,84	40,15
Cota-Parte do Fundo de Participação dos Municípios - Cota Mensal	16.875.799,50	16.875.799,50	7.004.782,18	41,50
Cota-Parte do Imposto Sobre a Propriedade Territorial Rural	425,00	425,00	446,00	104,94
Transferência Financeira do ICMS – Desoneração – L.C. N° 87/96	18.120,00	18.120,00	6.967,14	38,45
Cota-Parte do ICMS	6.258.700,00	6.258.700,00	2.162.419,56	34,55
Cota-Parte do IPVA	343.200,00	343.200,00	261.122,32	76,08
Cota-Parte do IPI – Municípios	14.818,00	14.818,00	5.226,64	35,27
TOTAL	24.905.973,50	24.905.973,50	10.025.536,18	40,25
DESPESAS CORRENTES (Por Grupo de Natureza da Despesa)	DOTAÇÃO INICIAL	DOTAÇÃO ATUALIZADA	DESPESAS LIQUIDADAS	
			Até o Bimestre	%
DESPESAS CORRENTES	8.980.125,28	9.150.225,28	3.784.699,63	41,36
Pessoal e Encargos Sociais	6.342.250,00	6.051.150,00	2.645.374,58	43,71
Juros e Encargos da Dívida	0,00	0,00	0,00	0,00
Outras Despesas Correntes	2.637.875,28	3.099.075,28	1.139.325,05	36,76
DESPESAS DE CAPITAL	1.640.295,72	1.363.695,72	0,00	0,00
Investimentos	1.640.295,72	1.363.695,72	0,00	0,00
Inversões Financeiras	0,00	0,00	0,00	0,00
Amortização da Dívida	0,00	0,00	0,00	0,00
TOTAL (IV)	10.620.421,00	10.513.921,00	3.784.699,63	0,00
DESPESAS PRÓPRIAS COM AÇÕES E SERVIÇOS PÚBLICOS DE SAÚDE	DOTAÇÃO INICIAL	DOTAÇÃO ATUALIZADA	DESPESAS LIQUIDADAS	
			Até o Bimestre	%
DESPESAS COM SAÚDE (V) = (IV)	10.620.421,00	10.513.921,00	3.784.699,63	35,99
(-) DESPESAS COM INATIVOS E PENSIONISTAS	0,00	0,00	0,00	0,00
(-) DESPESAS CUSTEADAS COM OUTROS RECURSOS DESTINADOS À SAÚDE	1.684.479,08	1.684.479,08	1.684.479,08	100,00
Recursos de Transferências do Sistema Único de Saúde	0,00	0,00	0,00	0,00
Recursos de Operações de Crédito	0,00	0,00	0,00	0,00
Outros Recursos	0,00	0,00	0,00	0,00
(-) RESTOS A PAGAR INSCRITOS NO EXERCÍCIO SEM DISPONIBILIDADE FINANCEIRA	0,00	0,00	0,00	0,00
TOTAL DAS DESPESAS PRÓPRIAS COM AÇÕES E SERVIÇOS PÚBLICOS DE SAÚDE	8.935.941,92	8.829.441,92	2.100.220,55	23,78
CONTROLE DE RESTOS A PAGAR VINCULADOS À SAÚDE INSCRITOS EM EXERCÍCIOS ANTERIORES		RESTOS A PAGAR INSCRITOS COM DISPONIBILIDADE FINANCEIRA DE RECURSOS PRÓPRIOS VINCULADOS		
		Inscritos em Exercícios Anteriores	Cancelado em 2017 (f)	
RESTOS A PAGAR DE DESPESAS PRÓPRIAS COM AÇÕES E SERVIÇOS PÚBLICOS DE SAÚDE (VII)		0,00	0,00	
PARTICIPAÇÃO DAS DESPESAS COM AÇÕES E SERVIÇOS PÚBLICOS DE SAÚDE NA RECEITA DE IMPOSTOS LÍQUIDA E TRANSFERÊNCIAS CONSTITUCIONAIS LEGAIS - LIMITE CONSTITUCIONAL <%> ((VI - VII f) / 1)			20,95	

Prefeitura Municipal de Porteiras
 Relatório Resumido da Execução Orçamentária
 Demonstrativo da Receita e Despesa com Ações de Serviços Públicos de Saúde
 Orçamentos Fiscal e da Seguridade Social
 Período: Janeiro a Junho de 2017/Bimestre: Maio e Junho

REO - ANEXO XII (ADCT, art. 77)

R\$ 1,00


DESPESAS COM SAÚDE (Por Subfunção)	DOTAÇÃO INICIAL	DOTAÇÃO ATUALIZADA	DESPESAS LIQUIDADAS	
			Até o Bimestre	%
Administração Geral	575.616,00	601.616,00	388.639,21	64,59
Atenção Básica	6.945.570,00	6.933.070,00	2.466.458,75	35,57
Atenção Hospitalar e Ambulatorial	2.859.255,00	2.736.255,00	835.570,34	30,53
Vigilância Sanitária	239.980,00	242.980,00	94.031,33	38,69
OUTROS	10.620.421,00	10.513.921,00	3.784.699,63	35,99




FABIO PINHEIRO CARDOSO
PREFEITO



LJM - CONSULTORIA ADMINISTRATIVA E SISTEMAS
EIRELI
Contador - CRC 8043/0-9



FRANCISCO EUDES EVANGELISTA DE CARVALHO
CONTROLE INTERNO



JOSÉ NILSON CORREIA URSULINO
SECRETÁRIO

Prefeitura Municipal de Porteiras
Relatório Resumido da Execução Orçamentária
Demonstrativo das Parcerias Público-Privadas

Orçamentos Fiscal e da Seguridade Social

Período: Janeiro a Junho de 2017/Bimestre: Maio e Junho

REO - ANEXO XIII (Lei nº 11.079, de 30.12.2004, arts. 22, 25 e 28)

R\$ 1,00

ESPECIFICAÇÃO	SALDO TOTAL EM 31 DE DEZEMBRO DO EXERCÍCIO ANTERIOR (a)	REGISTROS EFETUADOS EM 2017		SALDO TOTAL (c) = (a + b)
		No Bimestre	Até o Bimestre (b)	
TOTAL DE ATIVOS	0,00	0,00	0,00	0,00
Direitos Futuros	0,00	0,00	0,00	0,00
Ativos Contabilizados na SPE	0,00	0,00	0,00	0,00
Contrapartida parameter Provisões de PPP	0,00	0,00	0,00	0,00
TOTAL DE PASSIVOS (I)	0,00	0,00	0,00	0,00
Obrigações Não Relacionadas a Serviços	0,00	0,00	0,00	0,00
Contrapartida para Ativos da SPE	0,00	0,00	0,00	0,00
Provisões de PPP	0,00	0,00	0,00	0,00
PARANTIAS DE PPP (II)	0,00	0,00	0,00	0,00
SALDO LÍQUIDO DE PASSIVOS DE PPP (III) = (I - II)	0,00	0,00	0,00	0,00
PASSIVOS CONTINGENTES	0,00	0,00	0,00	0,00
Contraprestações Futuras	0,00	0,00	0,00	0,00
Riscos Não Provisionados	0,00	0,00	0,00	0,00
Outros Passivos Contingentes	0,00	0,00	0,00	0,00
ATIVOS CONTINGENTES	0,00	0,00	0,00	0,00
Serviços Futuros	0,00	0,00	0,00	0,00
Outros Ativos Contingentes	0,00	0,00	0,00	0,00

DESPESAS DE PPP	EXERCÍCIO ANTERIOR	EXERCÍCIO CORRENTE (EC)	<EC+1>	<EC+2>	<EC+3>	<EC+4>	<EC+5>	<EC+6>	<EC+7>	<EC+8>	<EC+9>
Do Ente Federado	0,00	0,00	0,00	0,00	0,00	0,00	0,00	0,00	0,00	0,00	0,00
Das Estatais Não-Dependentes	0,00	0,00	0,00	0,00	0,00	0,00	0,00	0,00	0,00	0,00	0,00
TOTAL DAS DESPESAS	0,00	0,00	0,00	0,00	0,00	0,00	0,00	0,00	0,00	0,00	0,00
RECEITA CORRENTE LÍQUIDA (RCL)	0,00	0,00	0,00	0,00	0,00	0,00	0,00	0,00	0,00	0,00	0,00
TOTAL DAS DESPESAS / RCL (%)	0,00	0,00	0,00	0,00	0,00	0,00	0,00	0,00	0,00	0,00	0,00

Nota:

FABIO PINHEIRO CARDOSO
PREFEITO

LJM - CONSULTORIA ADMINISTRATIVA E SISTEMAS
EIRELI
Contador - CRC 8043/0-9

FRANCISCO EUDES EVANGELISTA DE CARVALHO
CONTROLE INTERNO

JOSE NILSON CORREIA URSULINO
SECRETARIO

Prefeitura Municipal de Porteiras
Relatório Resumido de Execução Orçamentária
Demonstrativo Simplificado do Relatório Resumido da Execução Orçamentária
Orçamento Fiscal e da Seguridade Social
Período: Janeiro a Junho de 2017/Bimestre: Maio e Junho

PREO - Anexo XIV (LRF, Art. 52, inciso I, alíneas "a" e "b" do inciso II e §1º)

R\$ 1.00

BALANÇO ORÇAMENTÁRIO	No Bimestre		Até o Bimestre	
RECEITAS				
PREVISÃO INICIAL		47.153.850,00		47.153.850,00
PREVISÃO ATUALIZADA		47.153.850,00		47.153.850,00
RECEITAS REALIZADAS		5.824.694,52		17.831.694,36
DÉFICIT ORÇAMENTÁRIO		0,00		0,00
SALDOS DE EXERCÍCIOS ANTERIORES		0,00		0,00
DESPESAS				
DOTAÇÃO INICIAL		47.151.018,00		47.151.018,00
CRÉDITOS ADICIONAIS		0,00		0,00
DOTAÇÃO ATUALIZADA		47.151.018,00		47.151.018,00
DESPESA EMPENHADA		5.851.249,62		18.830.218,72
DESPESA LIQUIDADADA		6.377.331,73		14.537.571,67
SUPERÁVIT ORÇAMENTÁRIO		3.294.122,69		3.294.122,69
DESPESA POR FUNÇÃO/SUBFUNÇÃO				
DESPESAS EMPENHADAS		5.851.249,62		18.830.218,72
DESPESAS LIQUIDADADAS		6.377.331,73		14.537.571,67
RECEITA CORRENTE LÍQUIDA - RCL			Até o Bimestre	
RECEITA CORRENTE LÍQUIDA				38.564.021,30
RECEITAS E DESPESAS DOS REGIMES DE PREVIDÊNCIA				
		No Bimestre		Até o Bimestre
Regime Geral de Previdência Social				
RECEITAS PREVIDENCIÁRIAS REALIZADAS GERAL		0,00		0,00
DESPESAS PREVIDENCIÁRIAS LIQUIDADAS GERAL		0,00		0,00
RESULTADO PREVIDENCIÁRIO GERAL		0,00		0,00
Regime Próprio de Previdência dos Servidores				
RECEITAS PREVIDENCIÁRIAS REALIZADAS RPPS		0,00		0,00
DESPESAS PREVIDENCIÁRIAS LIQUIDADAS RPPS		0,00		0,00
RESULTADO PREVIDENCIÁRIO RPPS		0,00		0,00
RESULTADOS NOMINAL E PRIMÁRIO	Meta Fixada no AMF da LDO (a)	Resultado Apurado Até o Bimestre (b)	% em Relação à Meta (b/a)	
RESULTADO NOMINAL	0,00	-3.411.444,13		0,00
RESULTADO PRIMÁRIO	0,00	-973.824,25		0,00
RESTOS A PAGAR POR PODER E MINISTÉRIO PÚBLICO	Inscrição	Cancelamento Até o Bimestre	Pagamento Até o Bimestre	Saldo a Pagar
RESTOS A PAGAR PROCESSADOS				
Poder Executivo	119.153,85	0,00	39.261,90	88.071,28
Poder Legislativo	0,00	0,00	0,00	0,00
RESTOS A PAGAR NÃO PROCESSADOS				
Poder Executivo	179.653,60	0,00	242.981,69	1.393.657,70
Poder Legislativo	0,00	0,00	0,00	0,00
TOTAL	298.807,45	0,00	282.243,59	1.481.728,98
DESPESAS COM AÇÕES TÍPICAS DE MDE	Valor Apurado Até o Bimestre	Limites Constitucionais Anuais		
		% Mínimo a Aplicar no Exercício	% Aplicado Até o Bimestre	
Mínimo Anual de <18% / 25%> das Receitas de Impostos em	2.085.937,47	25,00		20,80
Mínimo Anual de 60% do FUNDEB na Remuneração do	3.229.034,10	60,00		49,12

Jub *[Assinatura]*

[Assinatura]


Prefeitura Municipal de Porteiras
 Relatório Resumido de Execução Orçamentária
Demonstrativo Simplificado do Relatório Resumido da Execução Orçamentária
 Orçamento Fiscal e da Seguridade Social
 Período: Janeiro a Junho de 2017/Bimestre: Maio e Junho

REO - Anexo XIV (LRF, Art. 52, inciso I, alíneas "a" e "b" do inciso II e §1º)

R\$ 1,00

DESPESAS COM AÇÕES E SERVIÇOS PÚBLICOS DE SAÚDE	Valor Apurado Até o Bimestre	Limite Constitucional Anual	
		% Mínimo a Aplicar no Exercício	% Aplicado Até o Bimestre
Despesas Próprias com Ações e Serviços Públicos de Saúde	2.100.220,55	15,00	20,95


 FABIO PINHEIRO CARDOSO
 PREFEITO


 LJM - CONSULTORIA ADMINISTRATIVA E SISTEMAS
 EIRELI
 Contador - CRC 8043/0-9


 FRANCISCO EUDES EVANGELISTA DE CARVALHO
 CONTROLE INTERNO


 JOSÉ NILSON CORREIA URSULINO
 SECRETARIO

Estado do Ceará
Prefeitura Municipal de Porteiras
EDITAL DE PUBLICAÇÃO Nº 2017.07.28-1

O PREFEITO do Município de Porteiras - Estado do Ceará, Cidadão FABIO PINHEIRO CARDOSO, em pleno exercício do cargo e no uso competente de suas atribuições, notadamente as conferidas pelo Art. 28, Inciso X, da Constituição do Estado do Ceará, **RESOLVE** publicar mediante afixação nos locais de amplo acesso do público em geral no âmbito do Município de Porteiras/CE, o **RELATÓRIO RESUMIDO DA EXECUÇÃO ORÇAMENTÁRIA - RREO**, atinente ao **3º BIMESTRE** do exercício financeiro de **2017**.

PUBLIQUE-SE, DIVULGUE-SE, CUMPRA-SE.

**Paço do Poder Executivo Municipal de Porteiras - Estado do Ceará.
Em, 28 de Julho de 2017.**


**FABIO PINHEIRO CARDOSO
PREFEITO**

DECLARAÇÃO

Em cumprimento ao art. 7º da Instrução Normativa do TCM nº 03/2000, **DECLARO**, para fins de prova junto a esse Órgão de Controle Externo, que a Prefeitura Municipal de Porteiras - CE publicou mediante afixação nos locais de amplo acesso público em geral no âmbito do Município de Porteiras e no site www.porteiras.ce.gov.br o **R.R.E.O. (Relatório Resumido de Execução Orçamentária)** (art. 54 da Lei Complementar nº 101/2000), referente ao **3º BIMESTRE de 2017**, conforme EDITAL DE PUBLICAÇÃO anexo.

Porteiras - CE, 28 de Julho de 2017.



FABIO PINHEIRO CARDOSO
PREFEITO