

Prefeitura Municipal de Porteiras
 Relatório Resumido de Execução Orçamentária
Balanco Orçamentário
 Orçamento Fiscal e da Seguridade Social
 Período: Janeiro a Fevereiro de 2018/Bimestre: Janeiro e Fevereiro

RREO - Anexo 1 (LRF, Art. 52, inciso I, alíneas "a" e "b" do inciso II e §1º)

	Previsão Inicial	Previsão Atualizada (a)	Receitas Realizadas				Saldo (a-c)
			No Bimestre (b)		Até Bimestre (c)		
			(b/a)	(c/a)	(b/a)	(c/a)	
Receitas Orçamentárias							
Receitas Orçamentárias							
Receitas (Exceto Intra-Orçamentárias) (I)	50.289.887,00	50.289.887,00	6.762.385,85	6.762.385,85	6.762.385,85	13,45	43.527.501,15
Receitas Correntes	47.922.993,93	47.922.993,93	6.762.385,85	6.762.385,85	6.762.385,85	14,11	41.160.608,08
Impostos, Taxas e Contribuições de Melhoria	1.876.301,28	1.876.301,28	254.482,34	254.482,34	254.482,34	13,56	1.621.818,94
Impostos	1.549.309,28	1.549.309,28	184.203,68	184.203,68	184.203,68	11,89	1.365.105,60
Taxas	5.799,40	5.799,40	13.178,43	13.178,43	13.178,43	227,24	-7.379,03
Contribuição de Melhoria	321.192,60	321.192,60	57.100,23	57.100,23	57.100,23	17,78	264.092,37
Receita Patrimonial	622.788,23	622.788,23	21.116,67	21.116,67	21.116,67	3,39	601.671,56
Valores Mobiliários	617.973,23	617.973,23	21.116,67	21.116,67	21.116,67	3,42	596.856,56
Demais Receitas Patrimoniais	4.815,00	4.815,00	0,00	0,00	0,00	0,00	4.815,00
Transferências Correntes	45.395.377,15	45.395.377,15	6.477.018,28	6.477.018,28	6.477.018,28	14,27	38.918.358,87
Transferências da União e de suas Entidades	24.930.903,99	24.930.903,99	2.970.099,20	2.970.099,20	2.970.099,20	11,91	21.960.804,79
Transferências dos Estados e do Distrito	7.424.595,34	7.424.595,34	916.403,81	916.403,81	916.403,81	12,34	6.508.191,53
Transferências de Outras Instituições Públicas	13.039.877,82	13.039.877,82	2.590.515,27	2.590.515,27	2.590.515,27	19,87	10.449.362,55
Outras Receitas Correntes	28.527,27	28.527,27	9.768,56	9.768,56	9.768,56	34,24	18.758,71
Indenizações, Restituições e Ressarcimentos	1.611,42	1.611,42	7.462,00	7.462,00	7.462,00	463,07	-5.850,58
Demais Receitas Correntes	26.915,85	26.915,85	2.306,56	2.306,56	2.306,56	8,57	24.609,29
Receitas de Capital	2.366.893,07	2.366.893,07	0,00	0,00	0,00	0,00	2.366.893,07
Alienação de Bens	16.959,50	16.959,50	0,00	0,00	0,00	0,00	16.959,50
Alienação de Bens Móveis	16.959,50	16.959,50	0,00	0,00	0,00	0,00	16.959,50
Transferências de Capital	2.349.933,57	2.349.933,57	0,00	0,00	0,00	0,00	2.349.933,57
Transferências da União e de suas Entidades	1.953.284,57	1.953.284,57	0,00	0,00	0,00	0,00	1.953.284,57
Transferências dos Estados e do Distrito	396.649,00	396.649,00	0,00	0,00	0,00	0,00	396.649,00
Receitas (Intra-Orçamentárias) (II)	0,00	0,00	0,00	0,00	0,00	0,00	0,00
SubTotal das Receitas (III) = (I + II)	50.289.887,00	50.289.887,00	6.762.385,85	6.762.385,85	6.762.385,85	13,45	43.527.501,15
Operações de Crédito/Refinanciamento (IV)							
SubTotal com Refinanciamento (V) = (III + IV)	50.289.887,00	50.289.887,00	6.762.385,85	6.762.385,85	6.762.385,85	13,45	43.527.501,15
Déficit (VI)							
Total (VII) = (V + VI)	50.289.887,00	50.289.887,00	6.762.385,85	6.762.385,85	6.762.385,85		
Saldos de Exercícios Anteriores							
Recursos Arrecadado Exercícios Anteriores RPPS							
Superávit Financeiro Utilizado Créditos Adicionais							
Reabertura de Créditos Adicionais							

Despesas Orçamentárias	Dotação Inicial (d)	Dotação Atualizada (e)	Despesas Empenhadas (f)		Despesas Liquidadas (h)		Saldo (i) = (e-h)	Despesas Pagas Até o Bimestre (j)	Inscritas em Restos a Pagar Não Proc. (k)
			Até o Bimestre		Até o Bimestre				
			No Bimestre	Até o Bimestre	No Bimestre	Até o Bimestre			

[Handwritten signatures and initials]

Prefeitura Municipal de Porteiras
 Relatório Resumido de Execução Orçamentária
Balanco Orçamentário
 Orçamento Fiscal e da Seguridade Social
 Período: Janeiro a Fevereiro de 2018/Bimestre: Janeiro e Fevereiro

RREO - Anexo 1 (LRF - Art. 52, inciso I, alíneas "a" e "b" do inciso II e §1º)

Despesas Orçamentárias	Dotação Inicial (d)	Dotação Atualizada (e)	Despesas Empenhadas (f)		Saldo (g) = (e-f)	Despesas Liquidadas (h)		Saldo (i) = (e-h)	Despesas Pagas Até o Bimestre (j)	Inscritas em Restos a Pagar Não Proc. (k)
			No Bimestre	Até o Bimestre		No Bimestre	Até o Bimestre			
			Em reais							
Despesas Orçamentárias										
Despesas (Exceto Intra-Orçamentárias) (VIII)	50.280.542,48	50.280.542,48	8.554.616,39	8.554.616,39	41.725.926,09	3.724.213,29	3.724.213,29	46.556.329,19	3.189.161,62	
DESPESAS CORRENTES	39.403.297,23	39.700.797,23	8.362.370,91	8.362.370,91	31.338.426,32	3.668.680,29	3.668.680,29	36.032.116,94	3.133.628,62	
PESSOAL E ENCARGOS SOCIAIS	22.195.552,79	22.170.052,79	2.266.911,71	2.266.911,71	19.903.141,08	2.266.911,71	2.266.911,71	19.903.141,08	2.045.985,05	
OUTRAS DESPESAS CORRENTES	17.207.744,44	17.530.744,44	6.095.459,20	6.095.459,20	11.435.285,24	1.401.768,58	1.401.768,58	16.128.975,86	1.087.643,57	
DESPESAS DE CAPITAL	10.374.245,25	10.076.745,25	192.245,48	192.245,48	9.884.499,77	55.533,00	55.533,00	10.021.212,25	55.533,00	
INVESTIMENTOS	10.181.795,95	9.884.295,95	47.445,48	47.445,48	9.836.850,47	34.930,48	34.930,48	9.849.365,47	34.930,48	
INVERSÕES FINANCEIRAS	33.587,30	33.587,30	0,00	0,00	33.587,30	0,00	0,00	33.587,30	0,00	
AMORTIZAÇÃO DA DÍVIDA	158.862,00	158.862,00	144.800,00	144.800,00	14.062,00	20.602,52	20.602,52	138.259,48	20.602,52	
Despesas (Intra-Orçamentárias) (IX)	6.173,00	6.173,00	738,00	738,00	5.435,00	738,00	738,00	5.435,00	738,00	
SubTotal das Despesas (X) = (VIII + IX)	50.286.715,48	50.286.715,48	8.555.354,39	8.555.354,39	41.731.361,09	3.724.951,29	3.724.951,29	46.561.764,19	3.189.899,62	
Amortização da Div./Refinanciamento (XI)										
SubTotal com Refinanciamento (XII) = (X + XI)	50.286.715,48	50.286.715,48	8.555.354,39	8.555.354,39	41.731.361,09	3.724.951,29	3.724.951,29	46.561.764,19	3.189.899,62	
Superávit (XIII)										
Total (XIV) = (XII + XIII)	50.286.715,48	50.286.715,48	8.555.354,39	8.555.354,39						
Reserva do RPPS	0,00	0,00								

Despesas Intra-Orçamentárias	Dotação Inicial (d)	Dotação Atualizada (e)	Despesas Empenhadas (f)		Saldo (g) = (e-f)	Despesas Liquidadas (h)		Saldo (i) = (e-h)	Despesas Pagas Até o Bimestre (j)	Inscritas em Restos a Pagar Não Proc. (k)
			No Bimestre	Até o Bimestre		No Bimestre	Até o Bimestre			
			Em reais							
Despesas Orçamentárias										
Despesas (Intra-Orçamentárias) (IX)	6.173,00	6.173,00	738,00	738,00	5.435,00	738,00	738,00	5.435,00	738,00	
DESPESAS CORRENTES	4.173,00	4.173,00	738,00	738,00	3.435,00	738,00	738,00	3.435,00	738,00	
PESSOAL E ENCARGOS SOCIAIS	4.173,00	4.173,00	738,00	738,00	3.435,00	738,00	738,00	3.435,00	738,00	
DESPESAS DE CAPITAL	2.000,00	2.000,00	0,00	0,00	2.000,00	0,00	0,00	2.000,00	0,00	
INVESTIMENTOS	2.000,00	2.000,00	0,00	0,00	2.000,00	0,00	0,00	2.000,00	0,00	

Prefeitura Municipal de Porteiras
Relatório Resumido de Execução Orçamentária


Balanco Orçamentário

Orçamento Fiscal e da Seguridade Social


Período: Janeiro a Fevereiro de 2018/Bimestre: Janeiro e Fevereiro

RREO - Anexo 1 (LRF, Art. 52, inciso I, alíneas "a" e "b" do inciso II e §1º)

Em reais



Fábio Pinheiro Cardoso
PREFEIRO



LJM-CONSULTORIA ADMINISTRATIVA E SISTEMAS
EIRELI
Contador - CRC 8053



FRANCISCO EUDES EVANGELISTA DE CARVALHO
CHEFE CONTROLE INTERNO



José Nilson Correia Ursulino
SECRETARIO

Prefeitura Municipal de Porteiras
Relatório Resumido de Execução Orçamentária
Demonstrativo da Execução das Despesas por Função/Subfunção
Orçamento Fiscal e da Seguridade Social
Período: Janeiro a Fevereiro de 2018/Bimestre: Janeiro e Fevereiro

Função/Subfunção	Dotação Inicial	Dotação Atualizada (a)	Despesas Empenhadas		Despesas Liquidadas		Saldo(c) = (a-b)	%	Saldo(e) = (a-d)	Insc. Restos a Pagar Não Processados (f)	
			No Bimestre	Até o Bimestre (b)	No Bimestre	Até o Bimestre (d)					%
Despesas (Exceto Intra-Orçamentárias) (l)	50.280.542,48	50.280.542,48	8.554.616,39	8.554.616,39	3.724.213,29	3.724.213,29	41.725.926,09	99,99	46.556.329,19		
Legislativa	1.562.909,92	1.562.909,92	0,00	0,00	0,00	0,00	1.562.909,92	0,00	1.562.909,92		
Ação Legislativa	1.562.909,92	1.562.909,92	0,00	0,00	0,00	0,00	1.562.909,92	0,00	1.562.909,92		
Essencial à Justiça	49.659,04	49.659,04	27.754,91	27.754,91	27.754,91	27.754,91	21.904,13	0,32	49.659,04		
Ação Judiciária	49.659,04	49.659,04	27.754,91	27.754,91	27.754,91	27.754,91	21.904,13	0,32	49.659,04		
Administração	5.557.355,92	5.600.855,92	1.658.199,59	1.658.199,59	1.658.199,59	1.658.199,59	3.942.656,33	19,38	4.881.640,78		
Defesa do Interesse Público no Processo	150.976,10	150.976,10	8.784,00	8.784,00	8.784,00	8.784,00	142.192,10	0,10	142.192,10		
Planejamento e Orçamento	1.705.156,49	1.705.156,49	503.785,19	503.785,19	503.785,19	503.785,19	1.201.371,30	5,89	1.435.182,20		
Administração Geral	3.172.397,28	3.215.897,28	1.135.036,65	1.135.036,65	1.135.036,65	1.135.036,65	2.080.860,63	13,27	2.786.034,18		
Administração Financeira	202.121,03	202.121,03	7.910,00	7.910,00	7.910,00	7.910,00	194.211,03	0,09	194.211,03		
Controle Interno	127.813,42	127.813,42	2.683,75	2.683,75	2.683,75	2.683,75	125.129,67	0,03	125.129,67		
Normalização e Fiscalização	198.891,60	198.891,60	0,00	0,00	0,00	0,00	198.891,60	0,00	198.891,60		
Assistência Social	2.915.892,06	2.915.892,06	268.972,01	268.972,01	268.972,01	268.972,01	2.646.920,05	3,14	2.773.904,84		
Administração Geral	1.273.544,49	1.273.544,49	155.522,31	155.522,31	155.522,31	155.522,31	1.118.022,18	1,82	1.171.289,10		
Formação de Recursos Humanos	57.036,35	57.036,35	0,00	0,00	0,00	0,00	57.036,35	0,00	57.036,35		
Assistência ao Idoso	19.500,00	19.500,00	0,00	0,00	0,00	0,00	19.500,00	0,00	19.500,00		
Assistência ao Portador de Deficiência	18.210,50	18.210,50	0,00	0,00	0,00	0,00	18.210,50	0,00	18.210,50		
Assistência à Criança e ao Adolescente	115.423,50	121.423,50	13.734,00	13.734,00	13.734,00	13.734,00	107.689,50	0,16	107.689,50		
Assistência Comunitária	1.315.916,37	1.332.916,37	99.715,70	99.715,70	99.715,70	99.715,70	1.233.200,67	1,17	1.306.918,54		
Habitação Urbana	116.260,85	93.260,85	0,00	0,00	0,00	0,00	93.260,85	0,00	93.260,85		
Saúde	14.141.385,97	14.175.385,97	1.967.397,84	1.967.397,84	1.967.397,84	1.967.397,84	12.207.988,13	23,00	13.030.998,19		
Administração Geral	895.228,24	899.228,24	124.155,08	124.155,08	124.155,08	124.155,08	775.073,16	1,45	798.453,42		
Atenção Básica	9.691.249,30	9.721.249,30	1.406.371,56	1.406.371,56	1.406.371,56	1.406.371,56	8.314.877,74	16,44	8.959.034,43		
Assistência Hospitalar e Ambulatorial	3.330.837,25	3.330.837,25	414.206,36	414.206,36	414.206,36	414.206,36	2.916.630,89	4,84	3.072.104,00		
Vigilância Sanitária	224.071,18	224.071,18	22.664,84	22.664,84	22.664,84	22.664,84	201.406,34	0,26	201.406,34		
Educação	18.118.806,51	18.120.306,51	2.511.121,73	2.511.121,73	2.511.121,73	2.511.121,73	15.609.184,78	29,35	16.781.193,63		
Ensino Fundamental	15.985.134,14	15.986.634,14	2.472.260,51	2.472.260,51	2.472.260,51	2.472.260,51	13.514.373,63	28,90	14.679.982,48		
Ensino Superior	34.431,20	34.431,20	8.000,00	8.000,00	8.000,00	8.000,00	26.431,20	0,09	32.831,20		
Educação Infantil	1.516.356,53	1.516.356,53	30.861,22	30.861,22	30.861,22	30.861,22	1.485.495,31	0,36	1.485.495,31		
Educação de Jovens e Adultos	582.884,64	582.884,64	0,00	0,00	0,00	0,00	582.884,64	0,00	582.884,64		
Cultura	595.362,70	595.362,70	4.400,00	4.400,00	4.400,00	4.400,00	590.962,70	0,05	590.962,70		
Desporto e Rendimento	595.362,70	595.362,70	4.400,00	4.400,00	4.400,00	4.400,00	590.962,70	0,05	590.962,70		
Urbanismo	2.436.569,76	2.224.569,76	12.515,00	12.515,00	12.515,00	12.515,00	2.212.054,76	0,15	2.224.569,76		
Administração Geral	35.160,20	35.160,20	0,00	0,00	0,00	0,00	35.160,20	0,00	35.160,20		
Infra-Estrutura Urbana	2.257.804,86	2.045.804,86	12.515,00	12.515,00	12.515,00	12.515,00	2.033.289,86	0,15	2.045.804,86		
Recursos Hídricos	143.604,70	143.604,70	0,00	0,00	0,00	0,00	143.604,70	0,00	143.604,70		

RREO - Anexo 2 (LRF - Art. 52, inciso II, alínea "c")

[Handwritten signatures and initials]

Prefeitura Municipal de Porteiras
 Relatório Resumido de Execução Orçamentária
Demonstrativo da Execução das Despesas por Função/Subfunção
 Orçamento Fiscal e da Seguridade Social
 Período: Janeiro a Fevereiro de 2018/Bimestre: Janeiro e Fevereiro

RREO - Anexo 2 (LRF, Art. 52, inciso II, alínea "c")

Função/Subfunção	Dotação Inicial	Dotação Atualizada (a)	Despesas Empenhadas		Despesas Liquidadas		Saldo(e) = (a-d)	Insc. Restos a Pagar Não Processados (f)	
			No Bimestre	Até o Bimestre (b)	No Bimestre	Até o Bimestre (d)			% (d / total d)
Habituação	980.045,10	901.045,10	0,00	0,00	901.045,10	0,00	901.045,10	0,00	
Habituação Rural	522.106,50	443.106,50	0,00	0,00	443.106,50	0,00	443.106,50	0,00	
Habituação Urbana	457.938,60	457.938,60	0,00	0,00	457.938,60	0,00	457.938,60	0,00	
Saneamento	409.017,13	409.017,13	0,00	0,00	409.017,13	0,00	409.017,13	0,00	
Saneamento Básico Urbano	409.017,13	409.017,13	0,00	0,00	409.017,13	0,00	409.017,13	0,00	
Gestão Ambiental	1.735.305,28	1.947.305,28	1.898.235,31	1.898.235,31	49.069,97	335.968,44	1.611.336,84	9,02	
Serviços Urbanos	1.735.305,28	1.947.305,28	1.898.235,31	1.898.235,31	49.069,97	335.968,44	1.611.336,84	9,02	
Agricultura	47.221,48	47.221,48	0,00	0,00	47.221,48	0,00	47.221,48	0,00	
Administração Geral	2.000,00	2.000,00	0,00	0,00	2.000,00	0,00	2.000,00	0,00	
Abastecimento	21.221,48	21.221,48	0,00	0,00	21.221,48	0,00	21.221,48	0,00	
Promoção da Produção Agropecuária	14.000,00	14.000,00	0,00	0,00	14.000,00	0,00	14.000,00	0,00	
Defesa Agropecuária	8.000,00	8.000,00	0,00	0,00	8.000,00	0,00	8.000,00	0,00	
Promoção Comercial	2.000,00	2.000,00	0,00	0,00	2.000,00	0,00	2.000,00	0,00	
Energia	193.133,93	193.133,93	0,00	0,00	193.133,93	0,00	193.133,93	0,00	
Energia Elétrica	193.133,93	193.133,93	0,00	0,00	193.133,93	0,00	193.133,93	0,00	
Transporte	571.694,58	571.694,58	0,00	0,00	571.694,58	0,00	571.694,58	0,00	
Transporte Rodoviário	571.694,58	571.694,58	0,00	0,00	571.694,58	0,00	571.694,58	0,00	
Desporto e Lazer	247.183,27	247.183,27	2.220,00	2.220,00	244.963,27	2.220,00	244.963,27	0,06	
Desporto Comunitário	247.183,27	247.183,27	2.220,00	2.220,00	244.963,27	2.220,00	244.963,27	0,06	
Encargos Especiais	215.999,83	215.999,83	203.800,00	203.800,00	12.199,83	36.921,83	179.078,00	0,99	
Serviço da Dívida Interna	156.862,00	156.862,00	144.800,00	144.800,00	12.062,00	20.602,52	136.259,48	0,55	
Outros Encargos Especiais	59.137,83	59.137,83	59.000,00	59.000,00	137,83	16.319,31	42.818,52	0,44	
Reserva de Contingência	503.000,00	503.000,00	0,00	0,00	503.000,00	0,00	503.000,00	0,00	
Reserva de Contingência	503.000,00	503.000,00	0,00	0,00	503.000,00	0,00	503.000,00	0,00	
Despesas (Intra-Orçamentárias) (II)	6.173,00	6.173,00	738,00	738,00	5.435,00	738,00	5.435,00	0,02	
Total (III) (I + II)	50.286.715,48	50.286.715,48	8.555.354,39	8.555.354,39	41.731.361,09	3.724.951,29	46.561.764,19	100,00	

Prefeitura Municipal de Porteiras
Relatório Resumido de Execução Orçamentária
Demonstrativo da Execução das Despesas por Função/Subfunção
Orçamento Fiscal e da Seguridade Social
Período: Janeiro a Fevereiro de 2018/Bimestre: Janeiro e Fevereiro

RREO - Anexo 2 (LRF, Art. 52, inciso II, alínea "c")


Em reais




Fábio Pinheiro Cardoso
PREFEIRO



FRANCISCO EUDES EVANGELISTA DE CARVALHO
CHEFE CONTROLE INTERNO



LJM-CONSULTORIA ADMINISTRATIVA E SISTEMAS
EIRELI
Contador - CRC 8053



José Nilson Correia Ursulino
SECRETARIO

Prefeitura Municipal de Porteiras

Relatório Resumido de Execução Orçamentária

DEMONSTRATIVO DAS RECEITAS E DESPESAS COM MANUTENÇÃO E DESENVOLVIMENTO DO ENSINO - MDE

Orçamento Fiscal e da Seguridade Social

Período: Janeiro a Fevereiro de 2018/Bimestre: Janeiro e Fevereiro

RREO - ANEXO 8 (LDB, art. 72)

R\$ 1,00

RECEITAS DO ENSINO		RECEITAS REALIZADAS	
RECEITA RESULTANTE DE IMPOSTOS (Caput do Art. 212 da Constituição)	PREVISÃO INICIAL	PREVISÃO ATUALIZADA (a)	Até o Bimestre (b)
			% (b/a) x 100
RECEITA DE IMPOSTOS LIQUIDA (I)	1.549.309,28	1.549.309,28	184.203,68
1.1 - Receita Resultante do Imposto sobre a Propriedade Predial e Territorial Urbana - IPTU	73.602,80	73.602,80	382,09
1.1.1 - IPTU	50.000,00	50.000,00	211,89
1.1.2 - Multa, Juros de Mora, Dívida Ativa e Outros Encargos do IPTU	23.602,80	23.602,80	170,20
1.2 - Receita Resultante do Imposto sobre Transmissão Inter-Vivos - ITBI	13.118,20	13.118,20	560,00
1.2.1 - ITBI	0,00	0,00	0,00
1.2.2 - Multa, Juros de Mora, Dívida Ativa e Outros Encargos do ITBI	566.985,38	566.985,38	93.711,37
1.3 - Receita Resultante sobre o Imposto sobre Serviço de Qualquer Natureza - ISS	566.985,38	566.985,38	93.711,37
1.3.1 - ISS	0,00	0,00	0,00
1.3.2 - Multa, Juros de Mora, Dívida Ativa e Outros Encargos do ISS	895.602,90	895.602,90	89.550,22
1.4 Imposto Resultante do Imposto de Renda Retido na Fonte - IRRF	0,00	0,00	0,00
1.5 - Imposto Sobre a Propriedade Territorial Rural - ITR	0,00	0,00	0,00
1.5.1 - ITR	0,00	0,00	0,00
1.5.2 - Multa, Juros de Mora, Dívida Ativa e Outros Encargos do ITR	0,00	0,00	0,00
RECEITAS DE TRANSFERÊNCIAS CONSTITUICIONAIS E LEGAIS (II)	27.107.142,34	27.107.142,34	3.914.531,48
2.1 - Cota-Parte FPM	18.399.793,38	18.399.793,38	2.779.175,14
2.1.1 - Parcela referente a CF, art. 159, I, alínea b	0,00	0,00	0,00
2.1.2 - Parcela referente a CF, art. 159, I, alínea d	0,00	0,00	0,00
2.1.3 - Parcela referente a CF, art. 159, I, alínea e	18.399.793,38	18.399.793,38	2.779.175,14
2.2 - Cota-Parte ICMS	8.196.439,00	8.196.439,00	999.347,71
2.3 - ICMS Desoneracao - LC N. 87/1996	19.388,40	19.388,40	2.649,02
2.4 - Cota-Parte IPI Exportacao	15.855,26	15.855,26	3.548,09
2.5 - Cota-Parte ITR	8.442,30	8.442,30	38,61
2.6 - Cota-Parte IPVA	467.224,00	467.224,00	129.772,91
2.7 - Cota-Parte IOF-Ouro	0,00	0,00	0,00
3- TOTAL DA RECEITA DE IMPOSTOS (1 + 2)	28.656.451,62	28.656.451,62	4.098.735,16
RECEITAS ADICIONAIS PARA FINANCIAMENTO DO ENSINO		PREVISÃO INICIAL	RECEITAS REALIZADAS
		PREVISÃO ATUALIZADA (a)	Até o Bimestre (b)
			% (b/a) x 100
4 - RECEITA DA APLICACAO FINANCEIRA DE OUTROS RECURSOS DE IMPOSTOS VINCULADOS	0,00	0,00	0,00
5- RECEITA DE TRANSFERENCIAS DO FNDE	1.821.323,25	1.821.323,25	0,00
5.1- Transferencias do Salario-Educacao	2.332,60	2.332,60	143.243,30
5.2- Transferencias Diretas - PDDE	1.123,50	1.123,50	143.243,30
5.3- Transferencias Diretas - PNAE	738.894,85	738.894,85	0,00
5.4- Transferencias Diretas - PNATE	50.980,50	50.980,50	0,00
5.5- Outras Transferencias do FNDE	1.027.991,80	1.027.991,80	0,00
5.6- Aplicacao Financeira dos Recursos do FNDE	0,00	0,00	0,00
6- RECEITA DE TRANSFERENCIAS DE CONVENIOS	598.568,70	598.568,70	0,00
6.1- Transferencias de Convenios	598.568,70	598.568,70	0,00
6.2- Aplicacao Financeira dos Recursos de Convenios	0,00	0,00	0,00

Prefeitura Municipal de Porteiras

Relatório Resumido de Execução Orçamentária

DEMONSTRATIVO DAS RECEITAS E DESPESAS COM MANUTENÇÃO E DESENVOLVIMENTO DO ENSINO - MDE

Orçamento Fiscal e da Seguridade Social

Período: Janeiro a Fevereiro de 2018/Bimestre: Janeiro e Fevereiro

RREO - ANEXO 8 (LDB, art. 72)		R\$ 1,00	
7- RECEITA DE OPERAÇÕES DE CREDITO		0,00	0,00
8- OUTRAS RECEITAS PARA FINANCIAMENTO DO ENSINO		0,00	0,00
9- TOTAL DAS RECEITAS ADICIONAIS PARA FINANCIAMENTO DO ENSINO (4 + 5 + 6 + 7 + 8)		2.419.891,95	143.243,30
RECEITAS ADICIONAIS PARA FINANCIAMENTO DO ENSINO		RECEITAS REALIZADAS	
PREVISÃO INICIAL	PREVISÃO ATUALIZADA (a)	Até o Bimestre (b)	% (b/a) x 100
5.419.740,00	5.419.740,00	782.898,40	14,44
3.679.958,60	3.679.958,60	555.835,00	15,10
1.639.287,80	1.639.287,80	199.869,40	12,19
3.877,60	3.877,60	529,80	13,66
3.171,00	3.171,00	709,60	22,37
1.688,40	1.688,40	7,60	0,45
93.444,80	93.444,80	25.954,40	27,77
13.039.877,82	13.039.877,82	2.590.515,27	19,86
9.190.855,57	9.190.855,57	1.944.921,98	21,16
3.849.022,25	3.849.022,25	645.593,29	16,77
0,00	0,00	0,00	0,00
3.771.115,57	3.771.115,57	1.162.023,58	30,81
DESPESAS DO FUNDEB		DESPESAS LIQUIDADAS	
DOTAÇÃO INICIAL	DOTAÇÃO ATUALIZADA	Até o Bimestre (i)	% ((i/IVg) x 100)
6.310.671,06	6.904.201,13	671.621,66	9,72
593.530,07	593.530,07	28.234,72	4,75
5.717.140,99	5.717.140,99	643.386,94	11,25
11.194.992,61	12.119.319,07	1.832.238,07	15,11
922.826,46	922.826,46	2.626,50	0,28
10.272.166,15	10.273.666,15	1.829.611,57	17,80
17.505.663,67	19.023.520,20	2.503.859,73	13,16
13- PAGAMENTO DOS PROFISSIONAIS DO MAGISTERIO		671.621,66	9,72
13.1- Com Educacao Infantil		28.234,72	4,75
13.2- Com Ensino Fundamental		643.386,94	11,25
14- OUTRAS DESPESAS		666.629,22	5,50
14.1- Com Educacao Infantil		2.626,50	0,28
14.2- Com Ensino Fundamental		664.002,72	6,46
15- TOTAL DAS DESPESAS DO FUNDEB (13 + 14)		1.338.250,88	7,03
DEDUÇÕES PARA FINS DO LIMITE DO FUNDEB		VALOR	
16- RESTOS A PAGAR INSCRITOS NO EXERCÍCIO SEM DISPONIBILIDADE FINANCEIRA DE RECURSOS DO FUNDEB			0,00
16.1 - FUNDEB 60%			0,00
16.2 - FUNDEB 40%			0,00
17- RESTOS A PAGAR INSCRITOS NO EXERCÍCIO SEM DISPONIBILIDADE FINANCEIRA DE RECURSOS DO FUNDEB			0,00
17.1 - FUNDEB 60%			0,00
17.2 - FUNDEB 40%			0,00
18- TOTAL DAS DEDUÇÕES CONSIDERADAS PARA FINS DE LIMITE DO FUNDEB (16 + 17)			0,00

INDICADORES DO FUNDEB

VALOR

Prefeitura Municipal de Porteiras
Relatório Resumido de Execução Orçamentária

DEMONSTRATIVO DAS RECEITAS E DESPESAS COM MANUTENÇÃO E DESENVOLVIMENTO DO ENSINO - MDE
Orçamento Fiscal e da Seguridade Social

Período: Janeiro a Fevereiro de 2018/Bimestre: Janeiro e Fevereiro

RREO - ANEXO 8 (LDB, art. 72)

R\$ 1,00




Fábio Pinheiro Cardoso
PREFEIRO



LJM - CONSULTORIA ADMINISTRATIVA E SISTEMAS
EIRELI
Contador - CRC 8053



FRANCISCO EUDES EVANGELISTA DE CARVALHO
CHEFE CONTROLE INTERNO



José Nilson Correia Ursulino
SECRETARIO


Prefeitura Municipal de Porteiras
Relatório Resumido de Execução Orçamentária
Demonstrativo das Receitas e Despesas com Ações e Serviços Públicos de Saúde
Orçamento Fiscal e da Seguridade Social
Período: Janeiro a Fevereiro de 2018/Bimestre: Janeiro e Fevereiro

		PREVISÃO INICIAL		PREVISÃO ATUALIZADA (a)		RECEITAS REALIZADAS		RS. 1,00	
		PREVISÃO INICIAL		PREVISÃO ATUALIZADA (a)		Até o Bimestre (b)		(b/a) x 100	
RECEITAS PARA APURAÇÃO DA APLICAÇÃO EM AÇÕES E SERVIÇOS PÚBLICOS DE SAÚDE									
RECEITA DE IMPOSTOS LÍQUIDA (I)		1.549.309,28	1.549.309,28	1.549.309,28	184.203,68	11,89			
Imposto Predial e Territorial Urbano - IPTU		50.000,00	50.000,00	50.000,00	211,89	0,42			
Imposto Sobre Transmissão de Bens Inter vivos - ITBI		13.118,20	13.118,20	13.118,20	560,00	4,26			
Imposto Sobre Serviços de Qualquer Natureza - ISS		566.985,38	566.985,38	566.985,38	93.711,37	16,52			
Imposto de Renda Retido na Fonte - IRRF		895.602,90	895.602,90	895.602,90	89.550,22	9,99			
Imposto Territorial Rural - ITR		0,00	0,00	0,00	0,00	0,00			
Multas, Juros de Mora e Outros Encargos dos Impostos		0,00	0,00	0,00	0,00	0,00			
Dívida Ativa dos Impostos		8.602,80	8.602,80	8.602,80	119,20	1,38			
Multas, Juros de Mora e Outros Encargos da Dívida Ativa		15.000,00	15.000,00	15.000,00	51,00	0,34			
RECEITA DE TRANSFERÊNCIAS CONSTITUCIONAIS LEGAIS (II)		27.126.530,74	27.126.530,74	27.126.530,74	3.917.180,50	14,44			
Cota-Parte FPM		18.399.793,38	18.399.793,38	18.399.793,38	2.779.175,14	15,10			
Cota-Parte ITR		8.442,30	8.442,30	8.442,30	38,61	0,45			
Cota-Parte IPVA		467.224,00	467.224,00	467.224,00	129.772,91	27,77			
Cota-Parte ICMS		8.196.439,00	8.196.439,00	8.196.439,00	999.347,71	12,19			
Cota-Parte IPI-Exportação		15.855,26	15.855,26	15.855,26	3.548,09	22,37			
Compensações Financeiras Provenientes de Impostos e Transferências Constitucionais		19.388,40	19.388,40	19.388,40	2.649,02	13,66			
Desoneração ICMS (LC 87/96)		19.388,40	19.388,40	19.388,40	2.649,02	13,66			
Outras		0,00	0,00	0,00	0,00	0,00			
TOTAL DAS RECEITAS PARA APURAÇÃO DA APLICAÇÃO EM AÇÕES E SERVIÇOS PÚBLICOS DE SAÚDE (III) = (I + II)		28.675.840,02	28.675.840,02	28.675.840,02	4.101.384,18	14,30			
RECEITAS ADICIONAIS PARA FINANCIAMENTO DA SAÚDE									
TRANSFERÊNCIA DE RECURSOS DO SISTEMA ÚNICO DE SAÚDE - SUS		30.900.684,64	30.900.684,64	30.900.684,64	4.454.906,52	14,42			
Provenientes da União		18.408.235,68	18.408.235,68	18.408.235,68	2.779.213,75	15,09			
Provenientes dos Estados		8.679.518,26	8.679.518,26	8.679.518,26	1.132.668,71	13,04			
Provenientes de Outros Municípios		0,00	0,00	0,00	0,00	0,00			
Outras Receitas do SUS		3.812.930,70	3.812.930,70	3.812.930,70	543.024,06	14,24			
TRANSFERÊNCIAS VOLUNTARIAS		0,00	0,00	0,00	0,00	0,00			
RECEITAS DE OPERAÇÕES DE CRÉDITO VINCULADA À SAÚDE		0,00	0,00	0,00	0,00	0,00			
OUTRAS RECEITAS PARA FINANCIAMENTO DA SAÚDE		0,00	0,00	0,00	0,00	0,00			
TOTAL RECEITAS ADICIONAIS PARA FINANCIAMENTO DA SAÚDE		30.900.684,64	30.900.684,64	30.900.684,64	4.454.906,52	14,42			
DESPESAS COM SAÚDE									
(Por Grupo de Natureza da Despesa)									
DESPESAS CORRENTES		11.979.770,32	12.013.770,32	1.959.751,94	1.136.741,88	9,46			
Pessoal e Encargos Sociais		7.950.293,98	7.948.293,98	743.026,10	743.026,10	9,34			
Juros e Encargos da Dívida		0,00	0,00	0,00	0,00	0,00			
Outras Despesas Correntes		4.029.476,34	4.065.476,34	1.216.725,84	393.715,78	9,68			
DESPESAS DE CAPITAL		2.161.615,65	2.161.615,65	7.645,90	7.645,90	0,35			
Investimentos		2.161.615,65	2.161.615,65	7.645,90	7.645,90	0,35			
Inscritas em Restos a Pagar Não Processados									

Prefeitura Municipal de Porteiras
 Relatório Resumido de Execução Orçamentária
Demonstrativo das Receitas e Despesas com Ações e Serviços Públicos de Saúde
 Orçamento Fiscal e da Seguridade Social
 Período: Janeiro a Fevereiro de 2018/Bimestre: Janeiro e Fevereiro

RREO - Anexo 12 (LC 141/2012, art. 35)

DESPESAS COM SAÚDE (Por Subfunção)	DOTAÇÃO INICIAL	DOTAÇÃO ATUALIZADA (e)	DESPESAS EMPENHADAS		DESPESAS LIQUIDADAS		Inscritas em Restos a Pagar Não Processados
			Até o Bimestre (f)	(f/e) x 100	Até o Bimestre (g)	(g/e) x 100	
Atenção Básica	9.691.249,30	9.721.249,30	1.406.371,56	76,29	762.214,87	73,03	0,00
Assistência Hospitalar e Ambulatorial	3.330.837,25	3.330.837,25	414.206,36	22,47	258.733,25	24,79	0,00
Suporte Profilático e Terapêutico	0,00	0,00	0,00	0,00	0,00	0,00	0,00
Vigilância Sanitária	224.071,18	224.071,18	22.664,84	1,22	22.664,84	2,17	0,00
Vigilância Epidemiológica	0,00	0,00	0,00	0,00	0,00	0,00	0,00
Alimentação e Nutrição	0,00	0,00	0,00	0,00	0,00	0,00	0,00
Outras Subfunções	895.228,24	899.228,24	124.155,08	13,80	100.774,82	11,20	0,00
TOTAL	14.141.385,97	14.175.385,97	1.967.397,84	13,88	1.144.387,78	8,07	0,00




Fábio Carneiro Cardoso
 PREFEIRO



EIRELI

Contador - CRC 8053



FRANCISCO-EUDES EVANGELISTA DE CARVALHO
 CHEFE CONTROLE INTERNO




José Nilson-Gorreia Ursulino
 SECRETARIO

Estado do Ceará
Prefeitura Municipal de Porteiras
EDITAL DE PUBLICAÇÃO Nº 2018.03.30-1

O PREFEIRO do Município de Porteiras - Estado do Ceará, Cidadão Fábio Pinheiro Cardoso, em pleno exercício do cargo e no uso competente de suas atribuições, notadamente as conferidas pelo Art. 28, Inciso X, da Constituição do Estado do Ceará, **RESOLVE** publicar mediante afixação nos locais de amplo acesso do público em geral no âmbito do Município de **Porteiras/CE**, o **RELATÓRIO RESUMIDO DA EXECUÇÃO ORÇAMENTÁRIA - RREO**, atinente ao **1º BIMESTRE** do exercício financeiro de **2018**.

PUBLIQUE-SE, DIVULGUE-SE, CUMPRA-SE.

**Paço do Poder Executivo Municipal de Porteiras - Estado do Ceará.
Em, 30 de Março de 2018.**


Fábio Pinheiro Cardoso
PREFEIRO

DECLARAÇÃO

Em cumprimento ao art. 7º da Instrução Normativa do TCM nº 03/2000, **DECLARO**, para fins de prova junto a esse Órgão de Controle Externo, que a Prefeitura Municipal de Porteiras - CE publicou mediante afixação nos locais de amplo acesso público em geral no âmbito do Município de Porteiras e no site www.porteiras.ce.gov.br o **R.R.E.O. (Relatório Resumido de Execução Orçamentária)** (art. 54 da Lei Complementar nº 101/2000), referente ao **1º BIMESTRE de 2018**, conforme EDITAL DE PUBLICAÇÃO anexo.

Porteiras - CE, 30 de Março de 2018.


Fábio Pinheiro Cardoso
PREFEIRO