

Prefeitura Municipal de Porteiras
Relatório Resumido de Execução Orçamentária
Balanco Orçamentário
Orçamento Fiscal e da Seguridade Social
Período: Janeiro a Agosto de 2018/Bimestre: Julho e Agosto

RREO - Anexo 1 (LRF, Art. 52, inciso I, alíneas "a" e "b" do inciso II e §1º)

Receitas Orçamentárias	Previsão Inicial	Previsão Atualizada (a)	Receitas Realizadas			Saldo (a-c)
			No Bimestre (b)		Até Bimestre (c)	
			% (b/a)	% (c/a)		
Receitas Orçamentárias	50.289.887,00	50.289.887,00	6.982.715,35	13,88	27.603.934,92	22.685.952,08
Receitas (Exceto Intra-Orçamentárias) (I)	47.922.993,93	47.922.993,93	6.284.363,15	13,11	25.565.582,72	22.357.411,21
Impostos, Taxas e Contribuições de Melhoria	1.876.301,28	1.876.301,28	258.961,35	13,80	1.061.698,89	814.602,39
Impostos	1.549.309,28	1.549.309,28	209.269,62	13,51	836.503,40	712.805,88
Taxas	5.799,40	5.799,40	1.979,00	34,12	20.425,63	-14.626,23
Contribuição de Melhoria	321.192,60	321.192,60	47.712,73	14,85	204.769,86	116.422,74
Receita Patrimonial	622.788,23	622.788,23	29.969,78	4,81	103.927,72	518.860,51
Valores Mobiliários	617.973,23	617.973,23	29.969,78	4,85	103.927,72	514.045,51
Demais Receitas Patrimoniais	4.815,00	4.815,00	0,00	0,00	0,00	4.815,00
Transferências Correntes	45.395.377,15	45.395.377,15	5.991.325,64	13,20	24.375.294,85	21.020.082,30
Transferências da União e de suas Entidades	24.930.903,99	24.930.903,99	3.240.734,08	13,00	12.194.733,04	12.736.170,95
Transferências dos Estados e do Distrito	7.424.595,34	7.424.595,34	848.485,70	11,43	3.399.023,73	4.025.571,61
Transferências de Outras Instituições Públicas	13.039.877,82	13.039.877,82	1.902.105,86	14,59	8.781.538,08	4.258.339,74
Outras Receitas Correntes	28.527,27	28.527,27	4.106,38	14,39	24.661,26	3.866,01
Indenizações, Restituições e Ressarcimentos	1.611,42	1.611,42	788,00	48,90	11.169,96	-9.558,54
Demais Receitas Correntes	26.915,85	26.915,85	3.318,38	12,33	13.491,30	13.424,55
Receita de Capital	2.366.893,07	2.366.893,07	698.352,20	29,51	2.038.352,20	328.540,87
Alienação de Bens	16.959,50	16.959,50	0,00	0,00	0,00	16.959,50
Alienação de Bens Móveis	16.959,50	16.959,50	0,00	0,00	0,00	16.959,50
Transferências de Capital	2.349.933,57	2.349.933,57	698.352,20	29,72	2.038.352,20	311.581,37
Transferências da União e de suas Entidades	1.953.284,57	1.953.284,57	599.352,20	30,68	1.849.352,20	103.932,37
Transferências dos Estados e do Distrito	396.649,00	396.649,00	99.000,00	24,96	189.000,00	207.649,00
Receitas (Intra-Orçamentárias) (II)	0,00	0,00	0,00	0,00	0,00	0,00
SubTotal das Receitas (III) = (I + II)	50.289.887,00	50.289.887,00	6.982.715,35	13,88	27.603.934,92	22.685.952,08
Operações de Crédito/Refinanciamento (IV)						
SubTotal com Refinanciamento (V) = (III + IV)	50.289.887,00	50.289.887,00	6.982.715,35	13,88	27.603.934,92	22.685.952,08
Déficit (VI)						
Total (VII) = (V + VI)	50.289.887,00	50.289.887,00	6.982.715,35		27.603.934,92	
Saldos de Exercícios Anteriores						
Recursos Arrecadado Exercícios Anteriores RPPS						
Superávit Financeiro Utilizado Créditos Adicionais						
Reabertura de Créditos Adicionais						

Despesas Orçamentárias	Dotação Inicial (d)	Dotação Atualizada (e)	Despesas Empenhadas		Saldo (g) = (e-f)	Saldo (i) = (e-h)	Despesas Pagas Até o Bimestre (j)	Inscritas em Restos a Pagar Não Proc. (k)
			No Bimestre (f)	Até o Bimestre (h)				

[Handwritten signatures and initials]

Prefeitura Municipal de Porteiras
 Relatório Resumido de Execução Orçamentária
Balço Orçamentário
 Orçamento Fiscal e da Seguridade Social
 Período: Janeiro a Agosto de 2018/Bimestre: Julho e Agosto

RREO - Anexo 1 (LRF, Art. 52, inciso I, alíneas "a" e "b" do inciso II e §1º)


Despesas Orçamentárias	Dotação Inicial (d)	Dotação Atualizada (e)	Despesas Empenhadas		Saldo (g) = (e-f)	Despesas Liquidadas		Saldo (i) = (e-h)	Despesas Pagas Até o Bimestre (j)	Em reais Inscritas em Restos a Pagar Não Proc. (k)
			No Bimestre	Até o Bimestre (f)		No Bimestre	Até o Bimestre (h)			
Despesas (Exceto Intra-Orçamentárias) (VIII)	50.280.542,48	50.280.542,48	5.339.312,82	29.430.487,62	20.850.084,86	6.189.326,80	22.850.685,47	27.429.857,01	21.890.165,88	
DESPESAS CORRENTES	39.403.297,23	40.251.297,23	4.912.469,53	26.034.623,30	14.216.673,93	5.904.563,37	21.987.272,70	18.264.024,53	21.049.832,29	
PESSOAL E ENCARGOS SOCIAIS	22.195.552,79	21.405.552,79	3.172.327,49	12.337.713,31	9.067.839,48	3.172.327,49	12.337.713,31	9.067.839,48	12.032.095,29	
OUTRAS DESPESAS CORRENTES	17.207.744,44	18.845.744,44	1.740.142,04	13.696.909,99	5.148.834,45	2.732.235,88	9.649.559,39	9.196.185,05	9.017.737,00	
DESPESAS DE CAPITAL	10.374.245,25	9.526.245,25	426.843,29	3.395.864,32	6.130.380,93	284.763,43	863.412,77	8.662.832,48	840.333,59	
INVESTIMENTOS	10.181.795,95	9.333.795,95	426.843,29	3.251.064,32	6.082.731,63	263.737,07	780.151,89	8.553.644,06	757.072,71	
INVERSÕES FINANCEIRAS	33.587,30	33.587,30	0,00	0,00	33.587,30	0,00	0,00	33.587,30	0,00	
AMORTIZAÇÃO DA DÍVIDA	158.862,00	158.862,00	0,00	144.800,00	14.062,00	21.026,36	83.260,88	75.601,12	83.260,88	
Despesas (Intra-Orçamentárias) (IX)	6.173,00	6.173,00	0,00	738,00	5.435,00	0,00	738,00	5.435,00	738,00	
SubTotal das Despesas (X) = (VIII + IX)	50.286.715,48	50.286.715,48	5.339.312,82	29.431.225,62	20.855.489,86	6.189.326,80	22.851.423,47	27.435.292,01	21.890.903,88	
Amortização da Div./Refinanciamento (XI)										
SubTotal com Refinanciamento (XII) = (X + XI)	50.286.715,48	50.286.715,48	5.339.312,82	29.431.225,62	20.855.489,86	6.189.326,80	22.851.423,47	27.435.292,01	21.890.903,88	
Superávit (XIII)							4.752.511,45			
Total (XIV) = (XII + XIII)	50.286.715,48	50.286.715,48	5.339.312,82	29.431.225,62		6.189.326,80	27.603.934,92		21.890.903,88	
Reserva do RPPS	0,00	0,00								

Despesas Intra-Orçamentárias	Dotação Inicial (d)	Dotação Atualizada (e)	Despesas Empenhadas		Saldo (g) = (e-f)	Despesas Liquidadas		Saldo (i) = (e-h)	Despesas Pagas Até o Bimestre (j)	Em reais Inscritas em Restos a Pagar Não Proc. (k)
			No Bimestre	Até o Bimestre (f)		No Bimestre	Até o Bimestre (h)			
Despesas Orçamentárias	6.173,00	6.173,00	0,00	738,00	5.435,00	0,00	738,00	5.435,00	738,00	
Despesas (Intra-Orçamentárias) (IX)	4.173,00	4.173,00	0,00	738,00	3.435,00	0,00	738,00	3.435,00	738,00	
DESPESAS CORRENTES	4.173,00	4.173,00	0,00	738,00	3.435,00	0,00	738,00	3.435,00	738,00	
PESSOAL E ENCARGOS SOCIAIS	2.000,00	2.000,00	0,00	0,00	2.000,00	0,00	0,00	2.000,00	0,00	
DESPESAS DE CAPITAL	2.000,00	2.000,00	0,00	0,00	2.000,00	0,00	0,00	2.000,00	0,00	
INVESTIMENTOS			0,00	0,00		0,00	0,00			


Prefeitura Municipal de Porteiras
Relatório Resumido de Execução Orçamentária
Balanco Orçamentário
Orçamento Fiscal e da Seguridade Social
Período: Janeiro a Agosto de 2018/Bimestre: Julho e Agosto

RREO - Anexo 1 (LRF - Art. 52, inciso I, alíneas "a" e "b" do inciso II e §1º)

Em reais




Fábio Pinheiro Cardoso
PREFEIRO



LJM - CONSULTORIA ADMINISTRATIVA E SISTEMAS
EIRELI
Contador - CRC 8053



FRANCISCO EUDES EVANGELISTA DE CARVALHO
CHEFE CONTROLE INTERNO



José Nilson Correia Ursulino
SECRETARIO

Prefeitura Municipal de Porteiras
Relatório Resumido de Execução Orçamentária
Demonstrativo da Execução das Despesas por Função/Subfunção
Orçamento Fiscal e da Seguridade Social

Período: Janeiro a Agosto de 2018/Bimestre: Julho e Agosto

RREO - Anexo 2 (LRF, Art. 52, inciso II, alínea "c")

Função/Subfunção	Dotação Inicial	Dotação Atualizada (a)	Despesas Empenhadas		Saldo(c) = (a-b)	Despesas Liquidadas		Saldo(e) = (a-d)	Em reais Insc. Restos a Pagar Não Processados (f)				
			No Bimestre	Até o Bimestre (b)		%	(b / total b)			No Bimestre	Até o Bimestre (d)	%	(d / total d)
Despesas (Exceto Intra-Orçamentárias) (I)	50.280.542,48	50.280.542,48	5.339.312,82	29.430.487,62	20.850.054,86	6.189.326,80	22.850.685,47	27.429.857,01	100,00				
Legislativa	1.562.909,92	1.562.909,92	0,00	0,00	1.562.909,92	0,00	0,00	1.562.909,92	0,00				
Ação Legislativa	1.562.909,92	1.562.909,92	0,00	0,00	1.562.909,92	0,00	0,00	1.562.909,92	0,00				
Essencial à Justiça	49.659,04	74.659,04	5.732,38	63.248,64	11.410,40	5.732,38	39.313,36	35.345,68	0,17				
Ação Judiciária	49.659,04	74.659,04	5.732,38	63.248,64	11.410,40	5.732,38	39.313,36	35.345,68	0,17				
Administração	5.557.355,92	5.764.855,92	667.255,86	4.387.649,13	1.377.206,79	960.124,38	3.536.615,32	2.228.240,60	15,48				
Defesa do Interesse Público no Processo	150.976,10	154.976,10	18.544,00	93.416,00	61.560,10	22.744,00	80.816,00	74.160,10	0,35				
Planejamento e Orçamento	1.705.156,49	1.637.156,49	261.190,77	1.325.656,60	311.499,89	290.907,55	1.161.803,68	475.352,81	5,08				
Administração Geral	3.172.397,28	3.465.897,28	383.521,09	2.783.046,01	682.851,27	613.647,83	2.191.505,12	1.274.392,16	9,59				
Administração Financeira	202.121,03	226.121,03	4.000,00	175.190,00	50.931,03	32.825,00	92.150,00	133.971,03	0,40				
Controle Interno	127.813,42	92.813,42	0,00	10.340,52	82.472,90	0,00	10.340,52	82.472,90	0,05				
Normalização e Fiscalização	198.891,60	187.891,60	0,00	0,00	187.891,60	0,00	0,00	187.891,60	0,00				
Assistência Social	2.915.892,06	3.022.892,06	528.903,98	1.695.342,35	1.327.549,71	416.098,72	1.228.911,35	1.793.980,71	5,38				
Administração Geral	1.273.544,49	1.203.544,49	284.765,68	833.433,80	370.110,69	179.271,16	635.077,90	568.466,59	2,78				
Formação de Recursos Humanos	57.036,35	57.036,35	0,00	460,00	56.576,35	0,00	460,00	56.576,35	0,00				
Assistência ao Idoso	19.500,00	119.500,00	3.000,90	107.223,40	12.276,60	13.000,90	57.223,40	62.276,60	0,25				
Assistência ao Portador de Deficiência	18.210,50	18.210,50	0,00	0,00	18.210,50	0,00	0,00	18.210,50	0,00				
Assistência à Criança e ao Adolescente	115.423,50	89.923,50	6.195,36	33.508,08	56.415,42	7.176,88	32.044,58	57.878,92	0,14				
Assistência Comunitária	1.315.916,37	1.511.416,37	234.942,04	720.717,07	790.699,30	216.649,78	504.105,47	1.007.310,90	2,21				
Habituação Urbana	116.260,85	23.260,85	0,00	0,00	23.260,85	0,00	0,00	23.260,85	0,00				
Saúde	14.141.385,97	14.098.385,97	1.402.146,83	6.993.397,38	7.104.988,59	1.494.939,80	6.034.754,55	8.063.631,42	26,41				
Administração Geral	895.228,24	879.228,24	147.525,04	622.227,33	257.000,91	156.291,64	581.857,31	297.370,93	2,55				
Atenção Básica	9.691.249,30	10.120.749,30	888.146,97	4.812.075,26	5.308.674,04	982.868,59	4.003.511,43	6.117.237,87	17,52				
Assistência Hospitalar e Ambulatorial	3.330.837,25	2.872.837,25	334.117,32	1.415.784,52	1.457.052,73	323.422,07	1.306.075,54	1.566.761,71	5,72				
Vigilância Sanitária	224.071,18	225.571,18	32.357,50	143.310,27	82.260,91	32.357,50	143.310,27	82.260,91	0,63				
Educação	18.118.806,51	17.865.306,51	2.430.765,53	11.380.540,02	6.484.766,49	2.688.054,78	10.104.941,92	7.760.364,59	44,22				
Ensino Fundamental	15.985.134,14	15.286.634,14	2.254.773,74	10.421.210,39	4.865.423,75	2.480.962,99	9.414.512,29	5.872.121,85	41,20				
Ensino Superior	34.431,20	34.431,20	8.000,00	16.000,00	18.431,20	1.600,00	9.600,00	24.831,20	0,04				
Educação Infantil	1.516.356,53	1.517.356,53	138.722,16	467.460,26	1.049.896,27	138.722,16	467.460,26	1.049.896,27	2,05				
Educação de Jovens e Adultos	582.884,64	576.884,64	19.269,63	74.369,37	502.515,27	19.269,63	74.369,37	502.515,27	0,33				
Educação Básica	0,00	450.000,00	10.000,00	401.500,00	48.500,00	47.500,00	139.000,00	311.000,00	0,61				
Cultura	595.362,70	396.362,70	0,00	4.400,00	391.962,70	0,00	4.400,00	391.962,70	0,02				
Desporto e Rendimento	595.362,70	396.362,70	0,00	4.400,00	391.962,70	0,00	4.400,00	391.962,70	0,02				
Urbanismo	2.436.569,76	2.894.569,76	295.963,01	1.807.094,54	1.087.475,22	153.169,82	274.804,74	2.619.765,02	1,20				
Administração Geral	35.160,20	35.160,20	0,00	1.500,00	33.660,20	0,00	1.500,00	33.660,20	0,01				
Infra-Estrutura Urbana	2.257.804,86	2.815.804,86	295.963,01	1.805.594,54	1.010.210,32	153.169,82	273.304,74	2.542.500,12	1,20				

Prefeitura Municipal de Porteiras
 Relatório Resumido de Execução Orçamentária
Demonstrativo da Execução das Despesas por Função/Subfunção
 Orçamento Fiscal e da Seguridade Social

Período: Janeiro a Agosto de 2018/Bimestre: Julho e Agosto

RREO - Anexo 2 (LRF, Art. 52, inciso II, alínea "c")

Função/Subfunção	Dotação Inicial	Dotação Atualizada (a)	Despesas Empenhadas		Saldo(c) = (a-b)	Despesas Liquidadas		Saldo(e) = (a-d)	Insc. Restos a Pagar Não Processados (f)				
			No Bimestre	Até o Bimestre (b)		%	(b / total b)			No Bimestre	Até o Bimestre (d)	%	(d / total d)
Recursos Hídricos	143.604,70	43.604,70	0,00	0,00	43.604,70	0,00	0,00	43.604,70					
Habituação	980.045,10	904.045,10	0,00	845.941,42	58.103,68	2,87	4.966,13	899.078,97					
Habituação Rural	522.106,50	846.106,50	0,00	845.941,42	165,08	2,87	4.966,13	841.140,37					
Habituação Urbana	457.938,60	57.938,60	0,00	0,00	57.938,60	0,00	0,00	57.938,60					
Saneamento	409.017,13	130.017,13	0,00	0,00	130.017,13	0,00	0,00	130.017,13					
Saneamento Básico Urbano	409.017,13	130.017,13	0,00	0,00	130.017,13	0,00	0,00	130.017,13					
Gestão Ambiental	1.735.305,28	1.947.305,28	0,00	1.898.235,31	49.069,97	6,45	1.360.477,72	586.827,56					
Seviços Urbanos	1.735.305,28	1.947.305,28	0,00	1.898.235,31	49.069,97	6,45	1.360.477,72	586.827,56					
Agricultura	47.221,48	53.221,48	1.400,00	23.885,00	29.336,48	0,08	14.715,00	38.506,48					
Administração Geral	2.000,00	2.000,00	0,00	0,00	2.000,00	0,00	0,00	2.000,00					
Abastecimento	21.221,48	21.221,48	530,00	16.015,00	5.206,48	0,05	11.215,00	10.006,48					
Promoção da Produção Agropecuária	14.000,00	20.000,00	0,00	7.000,00	13.000,00	0,02	3.500,00	16.500,00					
Defesa Agropecuária	8.000,00	8.000,00	0,00	0,00	8.000,00	0,00	0,00	8.000,00					
Promoção Comercial	2.000,00	2.000,00	870,00	870,00	1.130,00	0,00	0,00	2.000,00					
Energia	193.133,93	93.133,93	0,00	0,00	93.133,93	0,00	0,00	93.133,93					
Energia Elétrica	193.133,93	93.133,93	0,00	0,00	93.133,93	0,00	0,00	93.133,93					
Transporte	571.694,58	571.694,58	0,00	97.824,60	473.869,98	0,33	75.395,27	496.299,31					
Transporte Rodoviário	571.694,58	571.694,58	0,00	97.824,60	473.869,98	0,33	75.395,27	496.299,31					
Desporto e Lazer	247.183,27	182.183,27	7.431,62	29.415,62	152.767,65	0,10	29.415,62	152.767,65					
Desporto Comunitário	247.183,27	182.183,27	7.431,62	29.415,62	152.767,65	0,10	29.415,62	152.767,65					
Encargos Especiais	215.999,83	215.999,83	-286,39	203.513,61	12.486,22	0,69	36.986,66	74.025,34					
Serviço da Dívida Interna	156.862,00	156.862,00	0,00	144.800,00	12.062,00	0,49	21.026,36	73.601,12					
Outros Encargos Especiais	59.137,83	59.137,83	-286,39	58.713,61	424,22	0,20	58.713,61	424,22					
Reserva de Contingência	503.000,00	503.000,00	0,00	0,00	503.000,00	0,00	0,00	503.000,00					
Reserva de Contingência	503.000,00	503.000,00	0,00	0,00	503.000,00	0,00	0,00	503.000,00					
Despesas (Intra-Orçamentárias) (II)	6.173,00	6.173,00	0,00	738,00	5.435,00	0,00	738,00	5.435,00					
Total (III) (I + II)	50.286.715,48	50.286.715,48	5.339.312,82	29.431.225,62	20.855.489,86	100,00	22.851.423,47	27.435.292,01	100,00				


Prefeitura Municipal de Porteiras
Relatório Resumido de Execução Orçamentária
Demonstrativo da Execução das Despesas por Função/Subfunção
Orçamento Fiscal e da Seguridade Social
Período: Janeiro a Agosto de 2018/Bimestre: Julho e Agosto

RREO - Anexo 2 (LRF, Art. 52, inciso II, alínea "c")

Em reais




Fábio Inheiro Cardoso
PREFEIRO



LJM - CONSULTORIA ADMINISTRATIVA E SISTEMAS
EIRELI
Contador - CRC 8053



FRANCISCO Eudes EVANGELISTA DE CARVALHO
CHEFE CONTROLE INTERNO



José Nilson Correia Ursulino
SECRETARIO

DEMONSTRATIVO DAS RECEITAS E DESPESAS COM MANUTENÇÃO E DESENVOLVIMENTO DO ENSINO - MDE

Orçamento Fiscal e da Seguridade Social

Período: Janeiro a Agosto de 2018/Bimestre: Julho e Agosto

RREO - ANEXO 8 (LDB, art. 72)

R\$ 1,00

RECEITAS DO ENSINO		PREVISÃO INICIAL	PREVISÃO ATUALIZADA (a)	Até o Bimestre (b)	RECEITAS REALIZADAS (b/a) x 100
RECEITA RESULTANTE DE IMPOSTOS (Caput do Art. 212 da Constituição)					
RECEITA DE IMPOSTOS LIQUIDA (I)		1.549.309,28	1.549.309,28	836.503,40	53,99
1.1 - Receita Resultante do Imposto sobre a Propriedade Predial e Territorial Urbana - IPTU		73.602,80	73.602,80	10.151,64	13,79
1.1.1 - IPTU		50.000,00	50.000,00	9.293,98	18,58
1.1.2 - Multa, Juros de Mora, Dívida Ativa e Outros Encargos do IPTU		23.602,80	23.602,80	857,66	3,63
1.2 - Receita Resultante do Imposto sobre Transmissão Inter Vivos - ITBI		13.118,20	13.118,20	25.818,77	196,81
1.2.1 - ITBI		13.118,20	13.118,20	25.818,77	196,81
1.2.2 - Multa, Juros de Mora, Dívida Ativa e Outros Encargos do ITBI		0,00	0,00	0,00	0,00
1.3 - Receita Resultante sobre o Imposto sobre Serviço de Qualquer Natureza - ISS		566.985,38	566.985,38	399.041,50	70,37
1.3.1 - ISS		566.985,38	566.985,38	399.041,50	70,37
1.3.2 - Multa, Juros de Mora, Dívida Ativa e Outros Encargos do ISS		0,00	0,00	0,00	0,00
1.4 Imposto Resultante do Imposto de Renda Retido na Fonte - IRRF		895.602,90	895.602,90	401.491,49	44,82
1.5 - Imposto Sobre a Propriedade Territorial Rural - ITR		0,00	0,00	0,00	0,00
1.5.1 - ITR		0,00	0,00	0,00	0,00
1.5.2 - Multa, Juros de Mora, Dívida Ativa e Outros Encargos do ITR		0,00	0,00	0,00	0,00
RECEITAS DE TRANSFERÊNCIAS CONSTITUCIONAIS E LEGAIS (II)					
2.1 - Cota-Parte FPM		27.107.142,34	27.107.142,34	14.198.473,56	52,38
2.1.1 - Parcela referente a CF, art. 159, I, alínea b		18.399.793,38	18.399.793,38	10.160.002,32	55,21
2.1.2 - Parcela referente a CF, art. 159, I, alínea d		18.399.793,38	18.399.793,38	9.555.930,15	51,93
2.1.3 - Parcela referente a CF, art. 159, I, alínea e		0,00	0,00	0,00	0,00
2.2 - Cota-Parte ICMS		0,00	0,00	604.072,17	0,00
2.3 - ICMS Desoneracao - LC N. 87/1996		8.196.439,00	8.196.439,00	3.695.182,96	45,08
2.4 - Cota-Parte IPI Exportacao		19.388,40	19.388,40	10.596,08	54,65
2.5 - Cota-Parte ITR		15.855,26	15.855,26	13.814,51	87,12
2.6 - Cota-Parte IPVA		8.442,30	8.442,30	94,22	1,11
2.7 - Cota-Parte IOF-Ouro		467.224,00	467.224,00	318.783,47	68,22
3- TOTAL DA RECEITA DE IMPOSTOS (1 + 2)		28.656.451,62	28.656.451,62	15.034.976,96	52,47
RECEITAS ADICIONAIS PARA FINANCIAMENTO DO ENSINO					
4 - RECEITA DA APLICACAO FINANCEIRA DE OUTROS RECURSOS DE IMPOSTOS VINCULAD		0,00	0,00	0,00	0,00
5- RECEITA DE TRANSFERENCIAS DO FNDE		1.821.323,25	1.821.323,25	975.025,04	53,53
5.1- Transferencias do Salario-Educacao		2.332,60	2.332,60	420.692,45	18.035,34
5.2- Transferencias Diretas - PDDE		1.123,50	1.123,50	0,00	0,00
5.3- Transferencias Diretas - PNAE		738.894,85	738.894,85	301.864,80	40,85
5.4- Transferencias Diretas - PNATE		50.980,50	50.980,50	153.733,18	301,55
5.5- Outras Transferencias do FNDE		1.027.991,80	1.027.991,80	98.734,61	9,60
5.6- Aplicacao Financeira dos Recursos do FNDE		0,00	0,00	0,00	0,00
6- RECEITA DE TRANSFERENCIAS DE CONVENIOS		598.568,70	598.568,70	0,00	0,00
6.1- Transferencias de Convenios		598.568,70	598.568,70	0,00	0,00
6.2- Aplicacao Financeira dos Recursos de Convenios		0,00	0,00	0,00	0,00

Prefeitura Municipal de Porteiras

Relatório Resumido de Execução Orçamentária

DEMONSTRATIVO DAS RECEITAS E DESPESAS COM MANUTENÇÃO E DESENVOLVIMENTO DO ENSINO - MDE

Orçamento Fiscal e da Seguridade Social

Período: Janeiro a Agosto de 2018/Bimestre: Julho e Agosto

RREO - ANEXO 8 (LDB, art. 72)

7- RECEITA DE OPERACOES DE CREDITO	0,00	0,00	0,00	R\$ 1,00
8- OUTRAS RECEITAS PARA FINANCIAMENTO DO ENSINO	0,00	0,00	0,00	0,00
9- TOTAL DAS RECEITAS ADICIONAIS PARA FINANCIAMENTO DO ENSINO (4 + 5 + 6 + 7 + 8)	2.419.891,95	2.419.891,95	975.025,04	40,29

RECEITAS ADICIONAIS PARA FINANCIAMENTO DO ENSINO	PREVISÃO INICIAL	PREVISÃO ATUALIZADA (a)	RECEITAS REALIZADAS		R\$ 1,00
			Até o Bimestre (b)	% (b/a) x 100	
10- RECEITAS DESTINADAS AO FUNDEB	5.419.740,00	5.419.740,00	2.718.861,40	50,16	50,16
10.1- Cota-Parte FPM Destinada ao FUNDEB (20% de 2.1.1)	3.679.958,60	3.679.958,60	1.911.186,00	51,93	51,93
10.2- Cota-Parte ICMS Destinada ao FUNDEB (20% de 2.2)	1.639.287,80	1.639.287,80	739.036,40	45,08	45,08
10.3- ICMS-Desoneracao Destinada ao FUNDEB (20% de 2.3)	3.877,60	3.877,60	2.119,20	54,65	54,65
10.4- Cota-Parte IPI-Exportacao Destinada ao FUNDEB (20% de 2.4)	3.171,00	3.171,00	2.762,80	87,12	87,12
10.5- Cota-Parte ITR ou ITR Arrecadado Destinados ao FUNDEB (20% de (1.5 - 1.5.5)+2.5)	1.688,40	1.688,40	18,80	1,11	1,11
10.6- Cota-Parte IPVA Destinada ao FUNDEB (20% de 2.6)	93.444,80	93.444,80	63.756,60	68,22	68,22
11- RECEITAS RECEBIDAS DO FUNDEB	13.315.277,82	13.315.277,82	8.814.262,68	66,19	66,19
11.1- Transferencias de Recursos do FUNDEB	9.190.855,57	9.190.855,57	6.663.333,14	72,49	72,49
11.2- Complementacao da Uniao ao FUNDEB	3.849.022,25	3.849.022,25	2.118.204,94	55,03	55,03
11.3- Receita de Aplicacao Financeira dos Recursos do FUNDEB	275.400,00	275.400,00	32.724,60	11,88	11,88
12- RESULTADO LIQUIDO DAS TRANSFERENCIAS DO FUNDEB (11.1 - 10)	3.771.115,57	3.771.115,57	3.944.471,74	104,60	104,60

DESPESAS DO FUNDEB	DOTAÇÃO INICIAL	DOTAÇÃO ATUALIZADA	DESPESAS EMPENHADAS		DESPESAS LIQUIDADAS		Inscritas em Restos a Pagar Não Processados
			Até o Bimestre (h)	% (h/IVf) x 100	Até o Bimestre (i)	% (i/IVg) x 100	
13- PAGAMENTO DOS PROFISSIONAIS DO MAGISTERIO	6.310.671,06	6.688.201,13	4.693.348,86	70,17	4.693.348,86	70,17	0,00
13.1- Com Educacao Infantil	593.530,07	593.530,07	454.833,76	78,31	464.833,76	78,31	0,00
13.2- Com Ensino Fundamental	5.717.140,99	5.501.140,99	4.228.515,10	76,86	4.228.515,10	76,86	0,00
14- OUTRAS DESPESAS	11.194.992,61	11.636.319,07	6.196.059,79	53,24	5.189.361,69	44,59	0,00
14.1- Com Educacao Infantil	922.826,46	923.826,46	2.626,50	0,28	2.626,50	0,28	0,00
14.2- Com Ensino Fundamental	10.272.166,15	9.789.666,15	6.193.433,29	63,26	5.186.735,19	52,98	0,00
15- TOTAL DAS DESPESAS DO FUNDEB (13 + 14)	17.505.663,67	18.324.520,20	10.889.408,65	59,43	9.882.710,55	53,93	0,00

DEDUÇÕES PARA FINS DO LIMITE DO FUNDEB		VALOR
16- RESTOS A PAGAR INSCRITOS NO EXERCICIO SEM DISPONIBILIDADE FINANCEIRA DE RECURSOS DO FUNDEB		0,00
16.1 - FUNDEB 60%		0,00
16.2 - FUNDEB 40%		0,00
17- RESTOS A PAGAR INSCRITOS NO EXERCICIO SEM DISPONIBILIDADE FINANCEIRA DE RECURSOS DO FUNDEB		0,00
17.1 - FUNDEB 60%		0,00
17.2 - FUNDEB 40%		0,00
18- TOTAL DAS DEDUÇÕES CONSIDERADAS PARA FINS DE LIMITE DO FUNDEB (16 + 17)		0,00

INDICADORES DO FUNDEB		VALOR
		0,00
		0,00
		0,00
		0,00
		0,00
		0,00
		0,00
		0,00
		0,00
		0,00

[Handwritten signatures and initials]

Prefeitura Municipal de Porteiras


Relatório Resumido de Execução Orçamentária


DEMONSTRATIVO DAS RECEITAS E DESPESAS COM MANUTENÇÃO E DESENVOLVIMENTO DO ENSINO - MDE

Orçamento Fiscal e da Seguridade Social

Período: Janeiro a Agosto de 2018/Bimestre: Julho e Agosto

RREO - ANEXO 8 (LDB, art. 72)		R\$ 1,00			
43- TOTAL DAS OUTRAS DESPESAS CUSTEADAS COM RECEITAS ADICIONAIS PARA FINANCIAMENTO DO ENSINO (39+40 + 41 + 42)		0,00	0,00	0,00	0,00
44- TOTAL GERAL DAS DESPESAS COM EDUCAÇÃO (28 + 43)		18.122.979,51	17.869.479,51	11.381.278,02	10.039.783,62
RESTOS A PAGAR INSCRITOS COM DISPONIBILIDADE FINANCEIRA DE RECURSOS DE IMPOSTOS VINCULADOS AO ENSINO		SALDO ATÉ O BIMESTRE			CANCELADO EM <EXERCÍCIO> (0)
45- RESTOS A PAGAR DE DESPESAS COM MDE					0,00
45.1 - Executadas com Recursos de Impostos Vinculados ao Ensino					0,00
45.2 - Executadas com Recursos do FUNDEB					0,00
CONTROLE DA DISPONIBILIDADE FINANCEIRA		FUNDEB			SALÁRIO EDUCAÇÃO
46- DISPONIBILIDADE FINANCEIRA EM 31 DE DEZEMBRO DE <EXERCÍCIO ANTERIOR>					
47- (+) INGRESSO DE RECURSOS ATÉ O BIMESTRE					
48- (-) PAGAMENTOS EFETUADOS ATÉ O BIMESTRE					
48.1 Orçamento do Exercício					
48.2 Restos a Pagar					
49- (+) RECEITA DE APLICAÇÃO FINANCEIRA DOS RECURSOS ATÉ O BIMESTRE					
50- (-) DISPONIBILIDADE FINANCEIRA ATÉ O BIMESTRE					
51- (+) Ajustes					
51.1 Retenções					
51.2 Conciliação Bancária					
52- (=) SALDO FINANCEIRO CONCILIADO					


Fábio Pinheiro Cardoso
PREFEIRO


LJM - CONSULTORIA ADMINISTRATIVA E SISTEMAS
EIRELI
Contador - CRC 8053


FRANCISCO FUFES EVANGELISTA DE CARVALHO
CHEFE CONTROLE INTERNO


José Wilson Correia Ursulino
SECRETARIO

Prefeitura Municipal de Porteiras
Relatório Resumido de Execução Orçamentária
Demonstrativo das Receitas e Despesas com Ações e Serviços Públicos de Saúde
Orçamento Fiscal e da Seguridade Social

Período: Janeiro a Agosto de 2018/Bimestre: Julho e Agosto

RREO - Anexo 12 (LC 141/2012, art. 35)

RECEITAS PARA APURAÇÃO DA APLICAÇÃO EM AÇÕES E SERVIÇOS PÚBLICOS DE SAÚDE	PREVISÃO INICIAL	PREVISÃO ATUALIZADA (a)	RECEITAS REALIZADAS		R\$ 1,00
			Até o Bimestre (b)	(b/a) x 100 %	
RECEITA DE IMPOSTOS LÍQUIDA (I)	1.549.309,28	1.549.309,28	836.503,40		53,99
Imposto Predial e Territorial Urbano - IPTU	50.000,00	50.000,00	9.293,98		18,58
Imposto Sobre Transmissão de Bens Intervivos - ITBI	13.118,20	13.118,20	25.818,77		196,81
Imposto Sobre Serviços de Qualquer Natureza - ISS	566.985,38	566.985,38	399.041,50		70,37
Imposto de Renda Retido na Fonte - IRRF	895.602,90	895.602,90	401.491,49		44,82
Imposto Territorial Rural - ITR	0,00	0,00	0,00		0,00
Multas, Juros de Mora e Outros Encargos dos Impostos	0,00	0,00	0,00		0,00
Dívida Ativa dos Impostos	8.602,80	8.602,80	630,65		7,33
Multas, Juros de Mora e Outros Encargos da Dívida Ativa	15.000,00	15.000,00	227,01		1,51
RECEITA DE TRANSFERÊNCIAS CONSTITUCIONAIS LEGAIS (II)	27.107.142,34	27.107.142,34	13.594.401,39		50,15
Cota-Parte FPM	18.399.793,38	18.399.793,38	9.555.930,15		51,93
Cota-Parte ITR	8.442,30	8.442,30	94,22		1,11
Cota-Parte IPVA	467.224,00	467.224,00	318.783,47		68,22
Cota-Parte ICMS	8.196.439,00	8.196.439,00	3.695.182,96		45,08
Cota-Parte IPI-Exportação	15.855,26	15.855,26	13.814,51		87,12
Compensações Financeiras Provenientes de Impostos e Transferências Constitucionais	19.388,40	19.388,40	10.596,08		54,65
Desoneração ICMS (LC 87/96)	19.388,40	19.388,40	10.596,08		54,65
Outras	0,00	0,00	0,00		0,00
TOTAL DAS RECEITAS PARA APURAÇÃO DA APLICAÇÃO EM AÇÕES E SERVIÇOS PÚBLICOS DE SAÚDE (III) = (I + II)	28.656.451,62	28.656.451,62	14.430.904,79		50,36

RECEITAS ADICIONAIS PARA FINANCIAMENTO DA SAÚDE	PREVISÃO INICIAL	PREVISÃO ATUALIZADA (c)	RECEITAS REALIZADAS		R\$ 1,00
			Até o Bimestre (d)	(d/c) x 100 %	
TRANSFERÊNCIA DE RECURSOS DO SISTEMA ÚNICO DE SAÚDE - SUS	3.812.930,70	3.812.930,70	2.469.054,33		64,75
Provenientes da União	3.812.930,70	3.812.930,70	2.469.054,33		64,75
Provenientes dos Estados	0,00	0,00	0,00		0,00
Provenientes de Outros Municípios	0,00	0,00	0,00		0,00
Outras Receitas do SUS	0,00	0,00	0,00		0,00
TRANSFERÊNCIAS VOLUNTARIAS	0,00	0,00	0,00		0,00
RECEITAS DE OPERAÇÕES DE CRÉDITO VINCULADA À SAÚDE	0,00	0,00	0,00		0,00
OUTRAS RECEITAS PARA FINANCIAMENTO DA SAÚDE	0,00	0,00	0,00		0,00
TOTAL RECEITAS ADICIONAIS PARA FINANCIAMENTO DA SAÚDE	3.812.930,70	3.812.930,70	2.469.054,33		64,75

DESPESAS COM SAÚDE (Por Grupo de Natureza da Despesa)	DOTAÇÃO INICIAL	DOTAÇÃO ATUALIZADA (e)	DESPESAS EMPENHADAS		R\$ 1,00
			Até o Bimestre (f)	(f/e) x 100 %	
DESPESAS CORRENTES	11.979.770,32	12.056.270,32	6.501.237,52	53,92	
Outras Despesas Correntes	4.029.476,34	4.503.476,34	3.021.359,22	67,08	
Pessoal e Encargos Sociais	7.950.293,98	7.552.793,98	3.479.878,30	46,07	
Juros e Encargos da Dívida	0,00	0,00	0,00	0,00	
DESPESAS DE CAPITAL	2.161.615,65	2.042.115,65	492.159,86	24,10	
Investimentos	2.161.615,65	2.042.115,65	492.159,86	24,10	
DESPESAS LIQUIDADAS			Até o Bimestre (g)	(g/e) x 100 %	
Inscritas em Restos a Pagar Não Processados			5.640.986,01	46,79	
			2.161.107,71	47,98	
			3.479.878,30	46,07	
			0,00	0,00	
			393.768,54	19,28	
			393.768,54	19,28	

Prefeitura Municipal de Porteiras
 Relatório Resumido de Execução Orçamentária
Demonstrativo das Receitas e Despesas com Ações e Serviços Públicos de Saúde
 Orçamento Fiscal e da Seguridade Social

Período: Janeiro a Agosto de 2018/Bimestre: Julho e Agosto

Inversões Financeiras Amortização da Dívida	RREO - Anexo 12 (LC 141/2012, art. 35)		R\$ 1,00		R\$ 1,00		R\$ 1,00		R\$ 1,00	
	0,00	0,00	0,00	0,00	0,00	0,00	0,00	0,00	0,00	0,00
TOTAL DAS DESPESAS COM SAÚDE (IV)	14.141.385,97	14.098.385,97	6.993.397,38	49,60	6.034.754,55	42,80	0,00	0,00	0,00	0,00
DESPESAS COM SAÚDE NÃO COMPUTADAS PARA FINS DE APURAÇÃO DO PERCENTUAL MÍNIMO	DOTAÇÃO INICIAL	DOTAÇÃO ATUALIZADA	DESPESAS EMPENHADAS Até o Bimestre (h)	(h/IVf) x 100 %	DESPESAS LIQUIDADAS Até o Bimestre (l)	(l/IVg) x 100 %	Inscritas em Restos a Pagar Não Processados			
DESPESAS CORRENTES	11.814.475,04	11.814.475,04	2.858.755,71	24,20	2.642.913,84	22,37	0,00			
DESPESAS COM INATIVOS E PENSIONISTAS	0,00	0,00	0,00	0,00	0,00	0,00	0,00			
DESPESAS COM ACESSO A SAÚDE QUE NÃO ATENDE AO PRINCÍPIO DE ACESSO UNIVERSAL	0,00	0,00	0,00	0,00	0,00	0,00	0,00			
DESPESAS CUSTEADAS COM OUTROS RECURSOS	11.814.475,04	11.814.475,04	2.858.755,71	40,87	2.642.913,84	43,79	0,00			
Recursos de Operações de Crédito	0,00	0,00	0,00	0,00	0,00	0,00	0,00			
Outros Recursos	0,00	0,00	0,00	0,00	0,00	0,00	0,00			
OUTRAS AÇÕES E SERVIÇOS NÃO COMPUTADOS	0,00	0,00	0,00	0,00	0,00	0,00	0,00			
RESTOS A PAGAR NÃO PROCESSADOS INSCRITOS INDEVIDAMENTE NO EXERCÍCIO SEM DI	0,00	0,00	0,00	0,00	0,00	0,00	0,00			
DESPESAS CUSTEADAS COM DISPONIBILIDADE DE CAIXA VINCULADAS AOS RESTOS A PAG	0,00	0,00	0,00	0,00	0,00	0,00	0,00			
DESPESAS CUSTEADAS COM RECURSOS VINCULADOS A PARCELA DO PERCENTUAL MÍNIMO	0,00	0,00	0,00	0,00	0,00	0,00	0,00			
TOTAL DAS DESPESAS NÃO COMPUTADAS (V)	11.814.475,04	11.814.475,04	2.858.755,71	24,20	2.642.913,84	22,37	0,00			
TOTAL DAS DESPESAS COM AÇÕES E SERVIÇOS PÚBLICOS DE SAÚDE (VI) = (IV - V)	2.326.910,93	2.283.910,93	4.134.641,67	181,03	3.391.840,71	148,51	0,00			
PERCENTUAL DE APLICAÇÕES EM AÇÕES E SERVIÇOS PÚBLICOS DE SAÚDE SOBRE A RECEITA DE IMPOSTOS LÍQUIDA E TRANSFERÊNCIAS CONSTITUCIONAIS LEGAIS (VII%) = (VI/h ou i) / IIIb X 100) - LIMITE CONSTITUCIONAL										
VALOR REFERENTE A DIFERENÇA ENTRE O VALOR EXECUTADO E LIMITE MÍNIMO CONSTITUCIONAL VI(h ou i) - (15 X IIIb) / 100										
1.227.204,99										

EXECUÇÃO DE RESTOS A PAGAR NÃO PROCESSADOS INSCRITO COM DISPONIBILIDADE DE CAIXA	INSCRITOS	CANCELADOS / PRESCRITOS	PAGOS	A PAGAR	PARCELA CONSIDERADA NO LIMITE
TOTAL					
CONTROLE DOS RESTOS A PAGAR CANCELADOS OU PRESCRITOS PARA FINS DE APLICAÇÃO DA DISPONIBILIDADE DE CAIXA CONFORME ARTIGO 24 §1º e 2º	SALDO INICIAL		DESPESAS CUSTEADAS NO EXERCÍCIO DE REFERÊNCIA (j)		SALDO FINAL (NÃO APLICADO)
TOTAL (VII)					
CONTROLE DO VALOR REFERENTE AO PERCENTUAL MÍNIMO NÃO CUMPRIDO EM EXERCÍCIOS ANTERIORES PARA FINS DE APLICAÇÃO DOS RECURSOS VINCULADOS CONFORME ARTIGOS 25 E 26	SALDO INICIAL		DESPESAS CUSTEADAS NO EXERCÍCIO DE REFERÊNCIA (j)		SALDO FINAL (NÃO APLICADO)
TOTAL (IX)					


Prefeitura Municipal de Porteiras
 Relatório Resumido de Execução Orçamentária
Demonstrativo das Receitas e Despesas com Ações e Serviços Públicos de Saúde
 Orçamento Fiscal e da Seguridade Social

Período: Janeiro a Agosto de 2018/Bimestre: Julho e Agosto


RREO - Anexo 12 (LC 141/2012, art. 35)

DESPESAS COM SAÚDE (Por Subfunção)	DOTAÇÃO INICIAL	DOTAÇÃO ATUALIZADA (e)	DESPESAS EMPENHADAS		DESPESAS LIQUIDADAS		Inscritas em Restos a Pagar Não Processados
			Até o Bimestre (f)	(f/e) x 100 %	Até o Bimestre (g)	(g/e) x 100 %	
Atencao Basica	9.691.249,30	10.120.749,30	4.812.075,26	75,52	4.003.511,43	73,41	0,00
Assistencia Hospitalar e Ambulatorial	3.330.837,25	2.872.837,25	1.415.784,52	22,22	1.306.075,54	23,95	0,00
Supporte Profilattico e Therapeutico	0,00	0,00	0,00	0,00	0,00	0,00	0,00
Vigilância Sanitária	224.071,18	225.571,18	143.310,27	2,24	143.310,27	2,62	0,00
Vigilância Epidemiológica	0,00	0,00	0,00	0,00	0,00	0,00	0,00
Alimentacao e Nutricao	0,00	0,00	0,00	0,00	0,00	0,00	0,00
Outras Subfuncoes	895.228,24	879.228,24	622.227,33	70,76	581.857,31	66,17	0,00
TOTAL	14.141.385,97	14.098.385,97	6.993.397,38	49,60	6.034.754,55	42,80	0,00


 Fábio Carneiro Cardoso
 PREFEIRO


 LJM - CONSULTORIA ADMINISTRATIVA E SISTEMAS
 EIRELI
 Contador - CRC 8053


 FRANCISCO EDES EVANGELISTA DE CARVALHO
 CHEFE CONTROLE INTERNO


 José Wilson Correia Ursulino
 SECRETARIO

Estado do Ceará
Prefeitura Municipal de Porteiras
EDITAL DE PUBLICAÇÃO Nº 2018.10.01-1

O PREFEIRO do Município de Porteiras - Estado do Ceará, Cidadão Fábio Pinheiro Cardoso, em pleno exercício do cargo e no uso competente de suas atribuições, notadamente as conferidas pelo Art. 28, Inciso X, da Constituição do Estado do Ceará, **RESOLVE** publicar mediante afixação nos locais de amplo acesso do público em geral no âmbito do Município de Porteiras/CE, o **RELATÓRIO RESUMIDO DA EXECUÇÃO ORÇAMENTÁRIA - RREO**, atinente ao **4º BIMESTRE** do exercício financeiro de **2018**.

PUBLIQUE-SE, DIVULGUE-SE, CUMPRA-SE.

**Paço do Poder Executivo Municipal de Porteiras - Estado do Ceará.
Em, 1 de Outubro de 2018.**


Fábio Pinheiro Cardoso
PREFEIRO

DECLARAÇÃO

Em cumprimento ao art. 7º da Instrução Normativa do TCM nº 03/2000, **DECLARO**, para fins de prova junto a esse Órgão de Controle Externo, que a Prefeitura Municipal de Porteiras - CE publicou mediante afixação nos locais de amplo acesso público em geral no âmbito do Município de Porteiras e no site www.porteiras.ce.gov.br o **R.R.E.O. (Relatório Resumido de Execução Orçamentária)** (art. 54 da Lei Complementar nº 101/2000), referente ao **4º BIMESTRE de 2018**, conforme EDITAL DE PUBLICAÇÃO anexo.

Porteiras - CE, 1 de Outubro de 2018.


Fábio Pinheiro Cardoso
PREFEIRO