

Prefeitura Municipal de Porteiras
Relatório Resumido de Execução Orçamentária

Balanco Orçamentário

Orçamento Fiscal e da Seguridade Social

Período: Janeiro a Junho de 2019/Bimestre: Maio e Junho

RREO - Anexo 1 (LRF, Art. 52, inciso I, alíneas "a" e "b" do inciso II e §1º)

Despesas Orçamentárias	Dotação Inicial (d)	Dotação Atualizada (e)	Despesas Empenhadas		Saldo (g) = (e-f)	Despesas Liquidadas		Saldo (i) = (e-h)	Despesas Pagas Até o Bimestre (j)	Inscritas em Restos a Pagar Não Proc. (k)
			No Bimestre	Até o Bimestre (f)		No Bimestre	Até o Bimestre (h)			
Despesas Orçamentárias										
Despesas (Exceto Intra-Orçamentárias) (VIII)	54.010.762,00	54.010.762,00	3.911.282,69	30.651.418,59	23.359.343,41	7.041.550,26	16.299.274,09	37.711.487,91	15.561.920,35	
DESPESAS CORRENTES	43.683.547,00	44.008.247,00	2.941.393,03	29.071.633,34	14.936.613,66	6.997.884,50	16.153.364,18	27.854.882,82	15.417.825,44	
PESSOAL E ENCARGOS SOCIAIS	23.750.256,00	23.361.156,00	926.476,90	17.702.937,90	5.658.218,10	4.169.104,74	9.770.170,45	13.590.985,55	9.403.047,48	
OUTRAS DESPESAS CORRENTES	19.933.291,00	20.647.091,00	2.014.916,13	11.368.695,44	9.278.395,56	2.828.779,76	6.383.193,73	14.263.897,27	6.014.777,96	
DESPESAS DE CAPITAL	9.824.215,00	9.499.515,00	969.889,66	1.579.785,25	7.919.729,75	43.665,76	145.909,91	9.353.605,09	144.094,91	
INVESTIMENTOS	9.604.738,00	9.280.038,00	969.889,66	1.445.485,25	7.834.552,75	21.943,86	81.157,86	9.198.880,14	79.342,86	
INVERSÕES FINANCEIRAS	68.586,00	68.586,00	0,00	0,00	68.586,00	0,00	0,00	68.586,00	0,00	
AMORTIZAÇÃO DA DÍVIDA	150.891,00	150.891,00	0,00	134.300,00	16.591,00	21.721,90	64.752,05	86.138,95	64.752,05	
Despesas (Intra-Orçamentárias) (IX)	3.107,00	3.107,00	0,00	999,00	2.108,00	0,00	999,00	2.108,00	999,00	
SubTotal das Despesas (X) = (VIII + IX)	54.013.869,00	54.013.869,00	3.911.282,69	30.652.417,59	23.361.451,41	7.041.550,26	16.300.273,09	37.713.595,91	15.562.919,35	
Amortização da Div./Refinanciamento (XI)										
SubTotal com Refinanciamento (XII) = (X + XI)	54.013.869,00	54.013.869,00	3.911.282,69	30.652.417,59	23.361.451,41	7.041.550,26	16.300.273,09	37.713.595,91	15.562.919,35	
Superávit (XIII)							8.774.258,72			
Total (XIV) = (XII + XIII)	54.013.869,00	54.013.869,00	3.911.282,69	30.652.417,59		7.041.550,26	25.074.531,81		15.562.919,35	
Reserva do RPPS	0,00	0,00								

Despesas Intra-Orçamentárias	Dotação Inicial (d)	Dotação Atualizada (e)	Despesas Empenhadas		Saldo (g) = (e-f)	Despesas Liquidadas		Saldo (i) = (e-h)	Despesas Pagas Até o Bimestre (j)	Inscritas em Restos a Pagar Não Proc. (k)
			No Bimestre	Até o Bimestre (f)		No Bimestre	Até o Bimestre (h)			
Despesas Orçamentárias										
Despesas (Intra-Orçamentárias) (IX)	3.107,00	3.107,00	0,00	999,00	2.108,00	0,00	999,00	2.108,00	999,00	
DESPESAS CORRENTES	1.107,00	1.107,00	0,00	0,00	1.107,00	0,00	0,00	1.107,00	0,00	
PESSOAL E ENCARGOS SOCIAIS	1.107,00	1.107,00	0,00	0,00	1.107,00	0,00	0,00	1.107,00	0,00	
DESPESAS DE CAPITAL	2.000,00	2.000,00	0,00	999,00	1.001,00	0,00	999,00	1.001,00	999,00	
INVESTIMENTOS	2.000,00	2.000,00	0,00	999,00	1.001,00	0,00	999,00	1.001,00	999,00	

Handwritten signatures and marks at the bottom of the page, including a large signature on the left and several smaller ones and initials to the right.

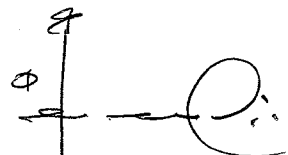
Prefeitura Municipal de Porteiras
Relatório Resumido de Execução Orçamentária
Balço Orçamentário
Orçamento Fiscal e da Seguridade Social
Período: Janeiro a Junho de 2019/Bimestre: Maio e Junho

RREO - Anexo 1 (LRF, Art. 52, inciso I, alíneas "a" e "b" do inciso II e §1º)

Em reais




Fábio Pinheiro Cardoso
PREFEIRO



LJM - CONSULTORIA ADMINISTRATIVA E SISTEMAS
EIRELI
Contador - CRC 8053



FRANCISCO EÚDES EVANGELISTA DE CARVALHO
CHEFE CONTROLE INTERNO



José Nilson Correia Ursulino
SECRETARIO

Prefeitura Municipal de Porteiras
 Relatório Resumido de Execução Orçamentária
Demonstrativo da Execução das Despesas por Função/Subfunção
 Orçamento Fiscal e da Seguridade Social
 Período: Janeiro a Junho de 2019/Bimestre: Maio e Junho

RREO - Anexo 2 (LRF, Art. 52, inciso II, alínea "c")

Função/Subfunção	Dotação Inicial	Dotação Atualizada (a)	Despesas Empenhadas			Saldo(c) = (a-b)	Despesas Liquidadas			Saldo(e) = (a-d)	Em reais
			No Bimestre	Até o Bimestre (b)	% (b / total b)		No Bimestre	Até o Bimestre (d)	% (d / total d)		Insc. Restos a Pagar Não Processados (f)
Despesas (Exceto Intra-Orçamentárias) (I)	54.010.762,00	54.010.762,00	3.911.282,69	30.651.418,59	100,00	23.359.343,41	7.041.550,26	16.299.274,09	99,99	37.711.487,91	
Legislativa	1.673.662,90	1.673.662,90	0,00	0,00	0,00	1.673.662,90	0,00	0,00	0,00	1.673.662,90	
Ação Legislativa	1.673.662,90	1.673.662,90	0,00	0,00	0,00	1.673.662,90	0,00	0,00	0,00	1.673.662,90	
Essencial à Justiça	62.970,00	62.970,00	57.450,00	57.450,00	0,19	5.520,00	4.650,00	4.650,00	0,03	58.320,00	
Ação Judiciária	62.970,00	62.970,00	57.450,00	57.450,00	0,19	5.520,00	4.650,00	4.650,00	0,03	58.320,00	
Administração	6.137.239,00	6.196.239,00	324.191,56	4.389.250,60	14,32	1.806.988,40	964.943,67	2.479.149,78	15,21	3.717.089,22	
Defesa do Interesse Público no Processo	142.130,00	147.130,00	0,00	84.600,00	0,28	62.530,00	22.744,00	53.702,18	0,33	93.427,82	
Planejamento e Orçamento	1.782.164,00	1.767.664,00	35.086,39	1.607.320,38	5,24	160.343,62	307.844,88	873.811,87	5,36	893.852,13	
Administração Geral	3.710.251,00	3.764.251,00	282.630,17	2.503.736,22	8,17	1.260.514,78	578.636,02	1.467.740,16	9,00	2.296.510,84	
Administração Financeira	178.491,00	183.491,00	4.000,00	118.879,00	0,39	64.612,00	38.500,00	48.349,00	0,30	135.142,00	
Controle Interno	125.314,00	134.814,00	0,00	12.240,00	0,04	122.574,00	0,00	12.240,00	0,08	122.574,00	
Normalização e Fiscalização	198.889,00	198.889,00	2.475,00	62.475,00	0,20	136.414,00	17.218,77	23.306,57	0,14	175.582,43	
Assistência Social	3.082.470,00	3.154.670,00	140.776,11	1.491.403,44	4,87	1.663.266,56	370.564,96	796.065,22	4,88	2.358.604,78	
Administração Geral	1.211.007,00	1.278.207,00	49.569,00	818.001,03	2,67	460.205,97	218.792,58	494.252,98	3,03	783.954,02	
Formação de Recursos Humanos	59.190,00	59.190,00	0,00	0,00	0,00	59.190,00	0,00	0,00	0,00	59.190,00	
Assistência ao Portador de Deficiência	18.208,00	18.208,00	0,00	343,00	0,00	17.865,00	0,00	343,00	0,00	17.865,00	
Assistência à Criança e ao Adolescente	39.761,00	148.761,00	15.650,00	115.795,00	0,38	32.966,00	20.380,09	46.391,37	0,28	102.369,63	
Assistência Comunitária	1.638.044,00	1.645.544,00	75.557,11	557.264,41	1,82	1.088.279,59	131.392,29	255.077,87	1,56	1.390.466,13	
Habitação Urbana	116.260,00	4.760,00	0,00	0,00	0,00	4.760,00	0,00	0,00	0,00	4.760,00	
Saúde	14.769.730,10	14.769.730,10	1.510.319,80	8.004.151,52	26,11	6.765.578,58	1.791.034,16	4.297.984,76	26,37	10.471.745,34	
Administração Geral	910.050,00	910.050,00	30.088,30	701.740,77	2,29	208.309,23	216.116,52	495.313,40	3,04	414.736,60	
Atenção Básica	10.265.078,10	10.193.478,10	757.752,23	5.115.005,95	16,69	5.078.472,15	1.106.241,86	2.635.388,62	16,17	7.558.089,48	
Assistência Hospitalar e Ambulatorial	3.352.621,00	3.379.621,00	676.364,73	1.936.800,23	6,32	1.442.820,77	395.024,33	983.091,14	6,03	2.396.529,86	
Vigilância Sanitária	241.981,00	286.581,00	46.114,54	250.604,57	0,82	35.976,43	73.651,45	184.191,60	1,13	102.389,40	
Educação	19.565.143,00	19.579.143,00	1.872.745,22	14.292.854,34	46,63	5.286.288,66	3.477.499,71	7.383.695,33	45,30	12.195.447,67	
Ensino Fundamental	17.257.652,00	17.274.252,00	1.623.245,22	13.214.854,34	43,11	4.059.397,66	3.227.732,20	7.020.439,52	43,07	10.253.812,48	
Ensino Superior	41.127,00	41.127,00	0,00	8.000,00	0,03	33.127,00	3.200,00	8.000,00	0,05	33.127,00	
Educação Infantil	1.619.942,00	1.363.442,00	235.000,00	615.000,00	2,01	748.442,00	148.067,51	209.755,81	1,29	1.153.686,19	
Educação de Jovens e Adultos	446.422,00	440.322,00	0,00	0,00	0,00	440.322,00	0,00	0,00	0,00	440.322,00	
Educação Básica	200.000,00	460.000,00	14.500,00	455.000,00	1,48	5.000,00	98.500,00	145.500,00	0,89	314.500,00	
Cultura	564.694,00	544.694,00	0,00	0,00	0,00	544.694,00	0,00	0,00	0,00	544.694,00	
Desporto e Rendimento	564.694,00	544.694,00	0,00	0,00	0,00	544.694,00	0,00	0,00	0,00	544.694,00	
Urbanismo	2.404.090,00	2.331.890,00	0,00	47.944,00	0,16	2.283.946,00	0,00	47.944,00	0,29	2.283.946,00	
Administração Geral	23.992,00	23.992,00	0,00	0,00	0,00	23.992,00	0,00	0,00	0,00	23.992,00	
Infra-Estrutura Urbana	2.236.494,00	2.164.294,00	0,00	47.944,00	0,16	2.116.350,00	0,00	47.944,00	0,29	2.116.350,00	
Recursos Hídricos	143.604,00	143.604,00	0,00	0,00	0,00	143.604,00	0,00	0,00	0,00	143.604,00	

[Handwritten signatures and marks at the bottom of the page]

Prefeitura Municipal de Porteiras
 Relatório Resumido de Execução Orçamentária
Demonstrativo da Execução das Despesas por Função/Subfunção
 Orçamento Fiscal e da Seguridade Social
 Período: Janeiro a Junho de 2019/Bimestre: Maio e Junho

RREO - Anexo 2 (LRF, Art. 52, inciso II, alínea "c")

Função/Subfunção	Dotação Inicial	Dotação Atualizada (a)	Despesas Empenhadas			Saldo(c) = (a-b)	Despesas Liquidadas			Saldo(e) = (a-d)	Em reais
			No Bimestre	Até o Bimestre (b)	% (b / total b)		No Bimestre	Até o Bimestre (d)	% (d / total d)		Insc. Restos a Pagar Não Processados (f)
Habitação	459.149,00	459.149,00	0,00	401.319,44	1,31	57.829,56	0,00	0,00	0,00	459.149,00	
Habitação Rural	459.149,00	459.149,00	0,00	401.319,44	1,31	57.829,56	0,00	0,00	0,00	459.149,00	
Saneamento	409.016,00	409.016,00	0,00	0,00	0,00	409.016,00	0,00	0,00	0,00	409.016,00	
Saneamento Básico Urbano	409.016,00	409.016,00	0,00	0,00	0,00	409.016,00	0,00	0,00	0,00	409.016,00	
Gestão Ambiental	3.089.775,00	3.089.775,00	0,00	1.680.000,00	5,48	1.409.775,00	379.285,55	1.139.016,27	6,99	1.950.758,73	
Serviços Urbanos	3.089.775,00	3.089.775,00	0,00	1.680.000,00	5,48	1.409.775,00	379.285,55	1.139.016,27	6,99	1.950.758,73	
Agricultura	48.072,00	50.072,00	5.800,00	12.510,00	0,04	37.562,00	5.800,00	12.510,00	0,08	37.562,00	
Administração Geral	2.000,00	2.000,00	0,00	0,00	0,00	2.000,00	0,00	0,00	0,00	2.000,00	
Abastecimento	18.822,00	18.822,00	0,00	1.900,00	0,01	16.922,00	0,00	1.900,00	0,01	16.922,00	
Promoção da Produção Agropecuária	17.250,00	18.250,00	4.700,00	7.100,00	0,02	11.150,00	4.700,00	7.100,00	0,04	11.150,00	
Defesa Agropecuária	8.000,00	9.000,00	0,00	2.410,00	0,01	6.590,00	0,00	2.410,00	0,01	6.590,00	
Promoção Comercial	2.000,00	2.000,00	1.100,00	1.100,00	0,00	900,00	1.100,00	1.100,00	0,01	900,00	
Energia	193.133,00	193.133,00	0,00	0,00	0,00	193.133,00	0,00	0,00	0,00	193.133,00	
Energia Elétrica	193.133,00	193.133,00	0,00	0,00	0,00	193.133,00	0,00	0,00	0,00	193.133,00	
Transporte	577.846,00	577.846,00	0,00	10.547,15	0,03	567.298,85	10.547,15	10.547,15	0,06	567.298,85	
Transporte Rodoviário	577.846,00	577.846,00	0,00	10.547,15	0,03	567.298,85	10.547,15	10.547,15	0,06	567.298,85	
Desporto e Lazer	232.811,00	177.811,00	0,00	54.688,10	0,18	123.122,90	0,00	17.980,00	0,11	159.831,00	
Desporto Comunitário	232.811,00	177.811,00	0,00	54.688,10	0,18	123.122,90	0,00	17.980,00	0,11	159.831,00	
Encargos Especiais	237.961,00	237.961,00	0,00	209.300,00	0,68	28.661,00	37.225,06	109.731,58	0,67	128.229,42	
Serviço da Dívida Interna	124.891,00	124.891,00	0,00	110.000,00	0,36	14.891,00	17.827,69	53.144,36	0,33	71.746,64	
Outros Encargos Especiais	113.070,00	113.070,00	0,00	99.300,00	0,32	13.770,00	19.397,37	56.587,22	0,35	56.482,78	
Reserva de Contingência	503.000,00	503.000,00	0,00	0,00	0,00	503.000,00	0,00	0,00	0,00	503.000,00	
Reserva de Contingência	503.000,00	503.000,00	0,00	0,00	0,00	503.000,00	0,00	0,00	0,00	503.000,00	
Despesas (Intra-Orçamentárias) (II)	3.107,00	3.107,00	0,00	999,00	0,00	2.108,00	0,00	999,00	0,01	2.108,00	
Total (III) (I + II)	54.013.869,00	54.013.869,00	3.911.282,69	30.652.417,59	100,00	23.361.451,41	7.041.550,26	16.300.273,09	100,00	37.713.595,91	

Prefeitura Municipal de Porteiras
Relatório Resumido de Execução Orçamentária
Demonstrativo da Execução das Despesas por Função/Subfunção
Orçamento Fiscal e da Seguridade Social
Período: Janeiro a Junho de 2019/Bimestre: Maio e Junho

RREO - Anexo 2 (LRF, Art. 52, inciso II, alínea "c")


Em reais




Fábio Pinheiro Cardoso
PREFEIRO



FRANCISCO EUDES EVANGELISTA DE CARVALHO
CHEFE CONTROLE INTERNO



LJM - CONSULTORIA ADMINISTRATIVA E SISTEMAS
EIRELI
Contador - CRC 8053



José Nilson Correia Ursulino
SECRETARIO

Prefeitura Municipal de Porteiras
 Relatório Resumido de Execução Orçamentária
Demonstrativo da Receita Corrente Líquida
 Orçamento Fiscal e da Seguridade Social
 Período: Janeiro a Junho de 2019/Bimestre: Maio e Junho

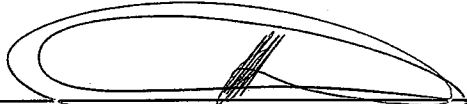
RREO - Anexo 3 (LRF, Art. 53, inciso I)

Especificação	Evolução da Receita Realizada nos Últimos 12 Meses												Total (Últimos 12 Meses)	Previsão Atualizada do Exercício
	Julho/2018	Agosto/2018	Setembro/2018	Outubro/2018	Novembro/2018	Dezembro/2018	Janeiro/2019	Fevereiro/2019	Março/2019	Abril/2019	Maio/2019	Junho/2019		
Receitas Correntes (I)	3.609.722,91	3.269.344,18	2.975.512,61	3.299.677,22	3.520.365,15	5.246.565,32	4.128.070,69	4.008.965,98	6.257.718,81	4.046.133,72	3.832.076,84	3.490.853,03	47.685.006,46	51.512.527,57
Impostos, Taxas e Contribuições de Melhoria	139.902,16	119.043,26	145.510,17	138.607,30	154.784,85	165.735,26	134.866,95	137.956,01	116.632,36	173.003,44	129.076,64	138.012,57	1.693.130,97	2.028.013,49
IPTU	92,60	119,36	81,22	0,00	21,29	3.835,67	18,10	72,55	267,97	4.851,79	3.012,69	1.131,59	13.504,83	78.018,92
ISS	55.660,83	39.965,43	68.813,42	56.678,59	64.789,52	58.608,08	40.490,97	46.670,06	36.238,29	64.324,76	39.555,83	37.795,30	609.591,08	640.139,05
ITBI	9.886,86	360,00	2.276,00	40,00	8.097,30	300,00	526,00	3.100,00	80,00	860,00	160,00	327,00	26.013,16	13.905,22
IRRF	50.824,18	52.344,43	49.528,26	49.946,53	52.881,55	69.974,12	57.087,36	53.963,22	53.714,72	57.540,89	59.232,91	69.697,87	676.736,04	949.338,90
Outros Impostos, Taxas e Contribuições de Melhoria	23.437,69	26.254,04	24.811,27	31.942,18	28.995,19	33.017,39	36.744,52	34.150,18	26.331,38	45.426,00	27.115,21	29.060,81	367.285,86	346.611,40
Contribuições	0,00	0,00	0,00	0,00	0,00	0,00	0,00	0,00	0,00	0,00	0,00	0,00	0,00	0,00
Receita Patrimonial	14.944,74	15.025,04	12.589,68	13.081,21	10.989,97	10.822,13	11.357,71	13.083,33	15.517,67	18.194,34	16.315,44	20.809,94	172.731,20	660.155,45
Rendimentos de Aplicação Financeira	14.944,74	15.025,04	12.589,68	13.081,21	10.989,97	10.822,13	11.357,71	13.083,33	15.517,67	18.177,26	16.315,44	20.809,94	172.714,12	655.051,55
Outras Receitas Patrimoniais	0,00	0,00	0,00	0,00	0,00	0,00	0,00	0,00	0,00	0,00	0,00	0,00	0,00	0,00
Receita Agropecuária	0,00	0,00	0,00	0,00	0,00	0,00	0,00	0,00	0,00	17,08	0,00	0,00	17,08	5.103,90
Receita Industrial	0,00	0,00	0,00	0,00	0,00	0,00	0,00	0,00	0,00	0,00	0,00	0,00	0,00	0,00
Receita de Serviços	0,00	0,00	0,00	0,00	0,00	0,00	0,00	0,00	0,00	0,00	0,00	0,00	0,00	0,00
Transferências Correntes	3.452.157,36	3.133.888,15	2.816.740,10	3.045.849,24	3.354.083,62	5.039.457,18	3.975.167,44	3.852.987,09	3.075.953,96	3.852.961,71	3.684.998,92	3.330.114,36	42.614.359,13	48.794.119,86
Cota-Parte do FPM	867.778,41	1.094.753,56	825.663,98	937.948,91	1.178.175,39	1.442.668,16	1.457.118,90	1.600.557,86	1.198.406,63	1.169.177,56	1.500.435,70	1.181.889,90	14.454.574,96	15.887.673,86
Cota-Parte do ICMS	512.859,73	469.148,30	495.728,07	539.909,19	507.549,34	570.680,53	395.585,24	374.325,17	320.459,95	398.807,26	335.442,08	329.793,99	5.250.288,85	6.950.501,76
Cota-Parte do IPVA	14.543,77	11.860,64	15.962,84	13.042,50	11.521,47	11.282,97	59.362,15	89.947,21	48.774,74	51.135,05	52.132,29	45.261,80	424.827,43	396.201,70
Cota-Parte do ITR	6,26	0,00	355,54	720,29	346,12	12,80	58,19	256,10	42,10	0,00	131,16	0,00	1.928,56	7.159,08
Transferências da LC 87/1996	1.324,51	1.324,51	1.324,51	1.324,51	1.324,51	1.324,51	0,00	0,00	0,00	0,00	0,00	0,00	7.947,06	20.551,62
Transferências da LC 61/1989	3.392,70	1.860,64	1.929,03	1.888,44	2.047,98	2.316,51	1.611,41	1.538,40	1.469,95	0,00	3.025,06	1.713,26	22.793,38	13.462,90
Transferência do FUNDEB	933.062,68	969.043,18	899.738,42	973.427,18	1.055.861,57	1.160.607,66	1.776.093,01	1.286.233,99	1.036.237,93	1.445.226,01	1.153.876,35	1.232.867,76	13.922.275,74	13.822.270,32
Outras Transferências Correntes	1.119.189,30	585.897,32	576.037,71	577.588,22	597.257,24	1.850.564,04	285.338,54	500.128,36	470.562,66	788.615,83	639.956,28	538.587,65	8.529.723,15	11.696.298,62
Outras Receitas Correntes	2.718,65	1.387,73	672,66	102.139,47	506,71	30.550,75	6.678,59	4.939,55	3.049.614,82	1.974,23	1.685,84	1.916,16	3.204.785,16	30.238,77
Deduções (II)	279.302,49	315.417,38	267.806,94	298.589,03	339.783,31	405.193,75	382.424,84	413.017,19	313.536,60	323.823,94	377.628,19	311.389,06	4.027.912,72	5.462.240,96
Contribuição Servidor para o Plano de Previdência	0,00	0,00	0,00	0,00	0,00	0,00	0,00	0,00	0,00	0,00	0,00	0,00	0,00	0,00
Compensações Financ. entre Regimes Previdência	0,00	0,00	0,00	0,00	0,00	0,00	0,00	0,00	0,00	0,00	0,00	0,00	0,00	0,00
Dedução da Receita para Formação do FUNDEB	279.302,49	315.417,38	267.806,94	298.589,03	339.783,31	405.193,75	382.424,84	413.017,19	313.536,60	323.823,94	377.628,19	311.389,06	4.027.912,72	5.462.240,96
Receita Corrente Líquida (III) = (I - II)	3.330.420,42	2.953.926,80	2.707.705,67	3.001.088,19	3.180.581,84	4.841.371,57	3.745.645,85	3.595.948,79	5.944.182,21	3.722.309,78	3.454.448,65	3.179.463,97	43.657.093,74	46.050.286,61


Prefeitura Municipal de Porteiras
Relatório Resumido de Execução Orçamentária
Demonstrativo da Receita Corrente Líquida
Orçamento Fiscal e da Seguridade Social
Período: Janeiro a Junho de 2019/Bimestre: Maio e Junho

RREO - Anexo 3 (LRF, Art. 53, inciso I)


Em reais




Fábio Pinheiro Cardoso
PREFEIRO



FRANCISCO EUDES EVANGELISTA DE CARVALHO
CHEFE CONTROLE INTERNO



LJM - CONSULTORIA ADMINISTRATIVA E SISTEMAS
EIRELI
Contador - CRC 8053



José Wilson Correia Ursulino
SECRETARIO

Prefeitura Municipal de Porteiras
Relatório Resumido de Execução Orçamentária

Demonstrativo das Receitas e Despesas Previdenciárias do Regime Próprio de Previdência dos Servidores

Orçamento Fiscal e da Seguridade Social

Período: Janeiro a Junho / Bimestre: Maio a Junho de 2019

RREO - Anexo 4 (LRF, Art. 53, inciso II)

Em Reais

PLANO PREVIDENCIÁRIO					
RECEITAS PREVIDENCIÁRIAS - RPPS	PREVISÃO INICIAL	PREVISÃO ATUALIZADA	RECEITAS REALIZADAS		
			Até o Bimestre 2019	Até o Bimestre 2018	
RECEITAS CORRENTES (I)	0,00	0,00	0,00	0,00	0,00
Receitas de Contribuições dos Segurados	0,00	0,00	0,00	0,00	0,00
Civil	0,00	0,00	0,00	0,00	0,00
Ativo	0,00	0,00	0,00	0,00	0,00
Inativo	0,00	0,00	0,00	0,00	0,00
Pensionista	0,00	0,00	0,00	0,00	0,00
Receitas de Contribuições Patronais	0,00	0,00	0,00	0,00	0,00
Civil	0,00	0,00	0,00	0,00	0,00
Ativo	0,00	0,00	0,00	0,00	0,00
Inativo					
Pensionista					
Em Regime de Parcelamento de Débitos	0,00	0,00	0,00	0,00	0,00
Receita Patrimonial	0,00	0,00	0,00	0,00	0,00
Receitas Imobiliárias	0,00	0,00	0,00	0,00	0,00
Receitas de Valores Mobiliários	0,00	0,00	0,00	0,00	0,00
Outras Receitas Patrimoniais	0,00	0,00	0,00	0,00	0,00
Receitas de Serviços	0,00	0,00			
Outras Receitas Correntes	0,00	0,00	0,00	0,00	0,00
Compensação Previdenciária do RGPS para o RPPS	0,00	0,00	0,00	0,00	0,00
Aportes Periódicos para Amortização de Déficit Atuarial do RPPS (II)	0,00	0,00	0,00	0,00	0,00
Demais Receitas Correntes	0,00	0,00	0,00	0,00	0,00
RECEITAS DE CAPITAL (III)	0,00	0,00	0,00	0,00	0,00
Alienação de Bens, Direitos e Ativos	0,00	0,00	0,00	0,00	0,00
Amortização de Empréstimos	0,00	0,00	0,00	0,00	0,00
Outras Receitas de Capital	0,00	0,00	0,00	0,00	0,00
TOTAL DAS RECEITAS PREVIDENCIÁRIAS - RPPS (IV) = (I + III - II)	0,00	0,00	0,00	0,00	0,00

Prefeitura Municipal de Porteiras
Relatório Resumido de Execução Orçamentária

Demonstrativo das Receitas e Despesas Previdenciárias do Regime Próprio de Previdência dos Servidores

Orçamento Fiscal e da Seguridade Social

Período: Janeiro a Junho / Bimestre: Maio a Junho de 2019

RREO - Anexo 4 (LRF, Art. 53, inciso II)

Em Reais

DESPESAS PREVIDENCIÁRIAS - RPPS	DOTAÇÃO INICIAL	DOTAÇÃO ATUALIZADA	DESPESAS EMPENHADAS		DESPESAS LIQUIDADAS		INSCRITA EM RESTOS A PAGAR NÃO PROCESSADOS	
			Até o Bimestre 2019	Até o Bimestre 2018	Até o Bimestre 2019	Até o Bimestre 2018	Até o Bimestre 2019	Até o Bimestre 2018
ADMINISTRAÇÃO (V)	0,00	0,00	0,00	0,00	0,00	0,00	0,00	0,00
Despesas Correntes	0,00	0,00	0,00	0,00	0,00	0,00	0,00	0,00
Despesas de Capital	0,00	0,00	0,00	0,00	0,00	0,00	0,00	0,00
PREVIDÊNCIA (VI)	0,00	0,00	0,00	0,00	0,00	0,00	0,00	0,00
Benefícios - Civil	0,00	0,00	0,00	0,00	0,00	0,00	0,00	0,00
Aposentadorias	0,00	0,00	0,00	0,00	0,00	0,00	0,00	0,00
Pensões	0,00	0,00	0,00	0,00	0,00	0,00	0,00	0,00
Outros Benefícios Previdenciários	0,00	0,00	0,00	0,00	0,00	0,00	0,00	0,00
Outras Despesas Previdenciárias	0,00	0,00	0,00	0,00	0,00	0,00	0,00	0,00
Compensação Previdenciária do RPPS para o RGPS	0,00	0,00	0,00	0,00	0,00	0,00	0,00	0,00
Demais Despesas Previdenciárias	0,00	0,00	0,00	0,00	0,00	0,00	0,00	0,00
TOTAL DAS DESPESAS PREVIDENCIÁRIAS - RPPS (VII) = (V + VI)	0,00	0,00	0,00	0,00	0,00	0,00	0,00	0,00
RESULTADO PREVIDENCIÁRIO (VIII) = (IV - VII)	0,00	0,00	0,00	0,00	0,00	0,00		

Prefeitura Municipal de Porteiras
 Relatório Resumido de Execução Orçamentária
Demonstrativo das Receitas e Despesas Previdenciárias do Regime Próprio de Previdência dos Servidores
 Orçamento Fiscal e da Seguridade Social
 Período: Janeiro a Junho / Bimestre: Maio a Junho de 2019

RREO - Anexo 4 (LRF, Art. 53, inciso II)

Em Reais

Recursos RPPS Arrecadados em Exercícios Anteriores		PREVISÃO ORÇAMENTÁRIA	
Valor			
Reserva Orçamentária do RPPS		PREVISÃO ORÇAMENTÁRIA	
Valor			
Aportes de Recursos para o Plano Previdenciário do RPPS		APORTES REALIZADOS	
Plano de Amortização - Contribuição Patronal Suplementar			
Plano de Amortização - Aporte Periódico de Valores Predefinidos			
Outros Aportes para o RPPS			
Recursos para Cobertura de Déficit Financeiro			
Bens e Direitos do RPPS		PERÍODO DE REFERÊNCIA	
		2019	2018
Caixa e Equivalentes de Caixa		0,00	0,00
Investimentos e Aplicações			
Outros Bens e Direitos			




Fábio Pinheiro Cardoso
 PREFEIRO



LJM - CONSULTORIA ADMINISTRATIVA E SISTEMAS
 EIRELI
 Contador - CRC 8053



FRANCISCO EUDES EVANGELISTA DE CARVALHO
 CHEFE CONTROLE INTERNO



José Nilson Correia Ursulino
 SECRETARIO

Prefeitura Municipal de Porteiras
 Relatório Resumido de Execução Orçamentária
Demonstrativo do Resultado Primário e Nominal
 Orçamento Fiscal e da Seguridade Social
 Período: Janeiro a Junho de 2019/Bimestre: Maio e Junho

RREO - Anexo 6 (LRF, Art. 53, inciso III)

Em reais

Receitas Primárias	Previsão Atualizada	Até o Bimestre 2019	
		Receitas Realizadas (a)	
Receitas Correntes (I)	51.512.527,57		23.641.999,25
Impostos, Taxas e Contribuições de Melhoria	2.028.013,49		829.547,97
IPTU	78.018,92		9.354,69
ISS	640.139,05		265.075,21
ITBI	13.905,22		5.053,00
IRRF	949.338,90		351.236,97
Outros Impostos, Taxas e Contribuições de Melhoria	346.611,40		198.828,10
Contribuições	0,00		0,00
Receitas Previdenciárias	0,00		0,00
Outras Receitas de Contribuições	0,00		0,00
Receita Patrimonial	660.155,45		95.278,43
Aplicações Financeiras (II)	655.051,55		95.261,35
Outras Receitas Patrimoniais	5.103,90		17,08
Transferências Correntes	48.794.119,86		19.650.363,66
Cota-Parte do FPM	15.887.673,86		6.486.069,39
Cota-Parte do ICMS	6.950.501,76		1.723.531,00
Cota-Parte do IPVA	396.201,70		277.290,74
Cota-Parte do ITR	7.159,08		390,08
Transferências da LC 87/1996	20.551,62		0,00
Transferências da LC nº 61/1989	13.462,90		9.358,08
Transferências do FUNDEB	0,00		0,00
Outras Transferências Correntes	25.518.568,94		11.153.724,37
Demais Receitas Correntes	30.238,77		3.066.809,19
Outras Receitas Financeiras (III)	0,00		0,00
Receitas Correntes Restantes	30.238,77		3.066.809,19
Receitas Primárias Correntes (IV) = (I - II - III)	50.857.476,02		23.546.737,90
Receitas de Capital (V)	2.508.906,53		1.432.532,56
Operações de Crédito (VI)	0,00		0,00
Amortização de Empréstimos (VII)	0,00		0,00
Alienação de Bens	17.977,04		0,00
Receitas de Alienação de Investimentos Temporários (VIII)			
Receitas de Alienação de Investimentos Permanentes (IX)			
Outras Alienações de Bens	17.977,04		0,00
Transferências de Capital	2.490.929,49		1.432.532,56
Convênios	0,00		0,00
Outras Transferências de Capital	2.490.929,49		1.432.532,56

Prefeitura Municipal de Porteiras
 Relatório Resumido de Execução Orçamentária
Demonstrativo do Resultado Primário e Nominal
 Orçamento Fiscal e da Seguridade Social
 Período: Janeiro a Junho de 2019/Bimestre: Maio e Junho

RREO - Anexo 6 (LRF, Art. 53, inciso III)

Em reais

Receitas Primárias	Previsão Atualizada	Até o Bimestre 2019	
		Receitas Realizadas (a)	
Outras Receitas de Capital	0,00	0,00	
Outras Receitas de Capital Não Primárias (X)			
Outras Receitas de Capital Primárias	0,00	0,00	
Receitas Primárias de Capital (XI) = (V - VI - VII - VIII - IX - X)	2.508.906,53	1.432.532,56	
Receita Primária Total (XII) = (IV + XI)	53.366.382,55	24.979.270,46	

Despesas Primárias	Dotação Atualizada	Despesas Empenhadas	Despesas Liquidadas	Despesas Pagas (a)	Restos a Pagar Processados Pagos (b)	Restos a Pagar Não Processados	
						Liquidados	Pagos (c)
Despesas Primárias							
Despesas Correntes (XIII)	44.009.354,00	29.071.633,34	16.153.364,18	15.417.825,44	758.241,46	566.969,30	551.719,30
Pessoal e Encargos Sociais	23.362.263,00	17.702.937,90	9.770.170,45	9.403.047,48	49.998,48		
Juros e Encargos da Dívida (XIV)	0,00	0,00	0,00	0,00	0,00		
Outras Despesas Correntes	20.647.091,00	11.368.695,44	6.383.193,73	6.014.777,96	708.242,98	566.969,30	551.719,30
Despesas Primárias Correntes (XV) = (XIII - XIV)	44.009.354,00	29.071.633,34	16.153.364,18	15.417.825,44	758.241,46	566.969,30	551.719,30
Despesas de Capital (XVI)	9.501.515,00	1.580.784,25	146.908,91	145.093,91	-154.426,52	2.658.855,20	2.627.229,62
Investimentos	9.282.038,00	1.446.484,25	82.156,86	80.341,86	-154.426,52	2.658.855,20	2.627.229,62
Inversões Financeiras	68.586,00	0,00	0,00	0,00	0,00		
Concessão de Empréstimo (XVII)							
Aquisição de Título de Capital Já Integralizado (XVIII)							
Aquisição de Título de Crédito (XIX)							
Demais Inversões Financeiras	68.586,00	0,00	0,00	0,00	0,00		
Amortização da Dívida (XX)	150.891,00	134.300,00	64.752,05	64.752,05	0,00		
Despesas Primárias de Capital (XXI) = (XVI - XVII - XVIII - XIX - XX)	9.350.624,00	1.446.484,25	82.156,86	80.341,86	-154.426,52	2.658.855,20	2.627.229,62
Reserva de Contingência (XXII)	503.000,00						
Despesas Primária Total (XXIII) = (XV + XXI + XXII)	53.862.978,00	30.518.117,59	16.235.521,04	15.498.167,30	603.814,94	3.225.824,50	3.178.948,92

Resultado Primário - Acima da Linha (XXIV) = |XIIa - (XXIIIa + XXIIIb + XXIIIc)| 5.698.339,30

Meta Fiscal Para o Resultado Primário	Valor Corrente
Meta fixada no Anexo de Metas Fiscais da LDO para o exercício de referência	0,00

Handwritten signatures and initials of officials, including a large signature on the right and several smaller ones on the left.

Prefeitura Municipal de Porteiras
 Relatório Resumido de Execução Orçamentária
Demonstrativo do Resultado Primário e Nominal
 Orçamento Fiscal e da Seguridade Social
 Período: Janeiro a Junho de 2019/Bimestre: Maio e Junho

RREO - Anexo 6 (LRF, Art. 53, inciso III)

Juros Nominais		Em reais
		Valor Incorrido
JUROS E ENCARGOS ATIVOS (XXV)		95.261,35
JUROS E ENCARGOS PASSIVOS (XXVI)		0,00
RESULTADO NOMINAL - Acima da Linha (XXVII) = XXIV + (XXV - XXVI)		5.793.600,65
Meta Fiscal Para o Resultado Nominal		Valor Corrente
Meta fixada no Anexo de Metas Fiscais da LDO para o exercício de referência		0,00

CÁLCULO DO RESULTADO NOMINAL	Saldo	
	Em 31/Dez/2018 (a)	Até o Junho (b)
DÍVIDA CONSOLIDADA (XXVIII)	1.731.734,68	1.666.982,63
DEDUÇÕES (XXIX)	5.040.599,65	9.970.166,74
Disponibilidade de Caixa	5.040.599,65	9.970.166,74
Disponibilidade de Caixa Bruta	5.888.175,49	10.951.281,38
(-) Restos a Pagar Processados (XXX)	847.575,84	981.114,64
Demais Haveres Financeiros	0,00	0,00
DÍVIDA CONSOLIDADA LÍQUIDA (XXXI) = (XXVIII - XXIX)	-3.308.864,97	-8.303.184,11
RESULTADO NOMINAL - Abaixo da Linha (XXXII) = (XXXIa - XXXIb)		4.994.319,14

Ajuste Metodológico	Até o Bimestre
VARIAÇÃO SALDO RPP = (XXXIII) = (XXXa - XXXb)	-133.538,80
RECEITA DE ALIENAÇÃO DE INVESTIMENTOS PERMANENTES (IX)	0,00
PASSIVOS RECONHECIDOS NA DC (XXXIV)	
OUTROS AJUSTES (XXXV)	
RESULTADO NOMINAL AJUSTADO - Abaixo da Linha (XXXVI) = (XXXII - XXXIII - IX + XXXIV + XXXV)	5.127.857,94

Informações Adicionais	Previsão Orçamentária
Saldo de Exercícios Anteriores	
Recursos Arrecadados em Exercícios Anteriores - RPPS	
Superávit Financeiro Utilizado para Abertura e Reabertura de Créditos Adicionais	
Reserva Orçamentária do RPPS	

Handwritten signatures and stamps are present at the bottom of the page, including a vertical stamp with the number '91' and several illegible signatures.

Prefeitura Municipal de Porteiras
Relatório Resumido de Execução Orçamentária
Demonstrativo do Resultado Primário e Nominal
Orçamento Fiscal e da Seguridade Social
Período: Janeiro a Junho de 2019/Bimestre: Maio e Junho

RREO - Anexo 6 (LRF, Art. 53, inciso III)


Em reais



Fábio Pinheiro Cardoso
PREFEIRO



FRANCISCO EUDÉS EVANGELISTA DE CARVALHO
CHEFE CONTROLE INTERNO



LJM - CONSULTORIA ADMINISTRATIVA E SISTEMAS
EIRELI
Contador - CRC 8053



José Nilson Correia Ursulino
SECRETARIO

Prefeitura Municipal de Porteiras
 Relatório Resumido de Execução Orçamentária
Restos a Pagar por Poder e Órgão
 Orçamento Fiscal e da Seguridade Social
 Período: Janeiro a Junho de 2019/Bimestre: Maio e Junho

RREO - Anexo 7 (LRF, Art. 53, inciso V)


PODER/ÓRGÃO	RESTOS A PAGAR PROCESSADOS E NÃO PROCESSADOS LIQUIDADOS EM EXERCÍCIOS ANTERIORES					RESTOS A PAGAR NÃO PROCESSADOS						Saldo l = (e + k)
	INSCRITOS		Pagos (c)	Cancelados (d)	Saldo e = (a+b) - (c+d)	INSCRITOS		Liquidados (h)	Pagos (i)	Cancelados (j)	Saldo k = (f+g) - (i+j)	
	Em Exercícios Anteriores (a)	Em 31 de Dezembro de 2018 (b)				Em Exercícios Anteriores (f)	Em 31 de Dezembro de 2018 (g)					
RESTOS A PAGAR (EXCETO INTRA-ORÇAMENTÁRIOS) (I)	75.633,41	771.942,43	603.814,94	0,00	243.760,90	1.294.381,18	5.935.228,26	3.225.824,50	3.178.948,92	0,00	4.050.660,52	4.294.421,42
PODER EXECUTIVO	75.633,41	771.942,43	603.814,94	0,00	243.760,90	1.294.381,18	5.935.228,26	3.225.824,50	3.178.948,92	0,00	4.050.660,52	4.294.421,42
Reserva de Contingencia	0,00	0,00	0,00	0,00	0,00	0,00	0,00	0,00	0,00	0,00	0,00	0,00
Gabinete do Prefeito e Vice	7.320,00	40.421,16	40.331,16	0,00	7.410,00	0,00	10.200,00	10.200,00	10.200,00	0,00	0,00	7.410,00
Procuradoria Jurídica	3.800,00	2.100,00	2.100,00	0,00	3.800,00	0,00	28.135,28	4.200,00	4.200,00	0,00	23.935,28	27.735,28
Secretaria Municipal de Administração, Finanças e Planejamento	3.800,00	63.166,20	62.806,20	0,00	4.160,00	48.280,00	83.960,00	60.980,00	60.080,00	0,00	72.160,00	76.320,00
Secretaria Municipal de Educação, Cultura e Desporto	3.800,10	36.838,23	36.338,23	0,00	4.300,10	2.275,87	97.599,61	67.999,61	67.999,61	0,00	31.875,87	36.175,97
Secretaria Municipal de Assistência Social	4.356,81	4.126,12	4.126,12	0,00	4.356,81	0,00	7.000,00	7.000,00	7.000,00	0,00	0,00	4.356,81
Secretaria Municipal de Saúde e Saneamento	3.800,00	2.739,42	2.739,42	0,00	3.800,00	0,00	4.200,00	4.200,00	4.200,00	0,00	0,00	3.800,00
Secretaria Municipal de Agricultura e Meio Ambiente	3.800,00	51.832,98	51.688,33	0,00	3.944,65	0,00	4.200,00	4.200,00	4.200,00	0,00	0,00	3.944,65
Secretaria Municipal de Obras e Serviços Públicos	17.371,23	29.003,05	-137.328,71	0,00	183.702,99	46.906,21	4.493.729,96	2.140.913,79	2.274.288,21	0,00	2.266.347,96	2.450.050,95
Fundo Municipal de Educação	8.817,94	361.956,74	361.955,74	0,00	8.818,94	1.141.119,10	56.720,00	100.005,04	95.235,04	0,00	1.102.604,06	1.111.423,00
Fundo Municipal de Saúde	6.644,33	105.483,98	105.483,90	0,00	6.644,41	55.800,00	1.125.873,41	806.716,06	634.346,06	0,00	547.327,35	553.971,76
Fundo Municipal de Assistência Social	4.523,00	66.393,83	65.693,83	0,00	5.223,00	0,00	19.210,00	15.010,00	13.000,00	0,00	6.210,00	11.433,00
Fundo Municipal da Criança e do Adolescente	3.800,00	6.880,72	6.880,72	0,00	3.800,00	0,00	2.400,00	2.400,00	2.200,00	0,00	200,00	4.000,00
Fundo Municipal do Desenvolvimento	3.800,00	1.000,00	1.000,00	0,00	3.800,00	0,00	2.000,00	2.000,00	2.000,00	0,00	0,00	3.800,00
PODER LEGISLATIVO	0,00	0,00	0,00	0,00	0,00	0,00	0,00	0,00	0,00	0,00	0,00	0,00
RESTOS A PAGAR (INTRA-ORÇAMENTÁRIOS) (II)	0,00	0,00	0,00	0,00	0,00	0,00	0,00	0,00	0,00	0,00	0,00	0,00
TOTAL (III) = (I + II)	75.633,41	771.942,43	603.814,94	0,00	243.760,90	1.294.381,18	5.935.228,26	3.225.824,50	3.178.948,92	0,00	4.050.660,52	4.294.421,42

Prefeitura Municipal de Porteiras
 Relatório Resumido de Execução Orçamentária
Restos a Pagar por Poder e Órgão
 Orçamento Fiscal e da Seguridade Social
 Período: Janeiro a Junho de 2019/Bimestre: Maio e Junho


RREO - Anexo 7 (LRF, Art. 53, inciso V)

PODER/ÓRGÃO	RESTOS A PAGAR PROCESSADOS E NÃO PROCESSADOS LIQUIDADOS EM EXERCÍCIOS ANTERIORES				RESTOS A PAGAR NÃO PROCESSADOS						Saldo l = (e + k)
	INSCRITOS		Pagos (c)	Cancelados (d)	INSCRITOS		Liquidados (h)	Pagos (i)	Cancelados (j)	Saldo k = (f+g) - (i+j)	
	Em Exercícios Anteriores (a)	Em 31 de Dezembro de 2018 (b)			Em Exercícios Anteriores (f)	Em 31 de Dezembro de 2018 (g)					
				Saldo e = (a+b) - (c+d)							


 Fábio Pinheiro Cardoso
 PREFEIRO


 LJM - CONSULTORIA ADMINISTRATIVA E SISTEMAS
 EIRELI
 Contador - CRC 8053


 FRANCISCO EUDES EVANGELISTA DE CARVALHO
 CHEFE CONTROLE INTERNO


 José Nilson Correia Ursulino
 SECRETARIO

Prefeitura Municipal de Porteiras

Relatório Resumido de Execução Orçamentária

DEMONSTRATIVO DAS RECEITAS E DESPESAS COM MANUTENÇÃO E DESENVOLVIMENTO DO ENSINO - MDE

Orçamento Fiscal e da Seguridade Social

Período: Janeiro a Junho de 2019/Bimestre: Maio e Junho

RREO - ANEXO 8 (LDB, art. 72)

R\$ 1.00

RECEITAS DO ENSINO

RECEITA RESULTANTE DE IMPOSTOS (Caput do Art. 212 da Constituição)	PREVISÃO INICIAL	PREVISÃO ATUALIZADA (a)	RECEITAS REALIZADAS	
			Até o Bimestre (b)	% (b/a) x 100
RECEITA DE IMPOSTOS LÍQUIDA (I)	1.681.402,09	1.681.402,09	630.719,87	37,51
1.1 - Receita Resultante do Imposto sobre a Propriedade Predial e Territorial Urbana - IPTU	78.018,92	78.018,92	9.354,69	11,99
1.1.1 - IPTU	53.000,00	53.000,00	8.088,69	15,26
1.1.2 - Multa, Juros de Mora, Dívida Ativa e Outros Encargos do IPTU	25.018,92	25.018,92	1.266,00	5,06
1.2 - Receita Resultante do Imposto sobre Transmissão Inter Vivos - ITBI	13.905,22	13.905,22	5.053,00	36,33
1.2.1 - ITBI	13.905,22	13.905,22	5.053,00	36,33
1.2.2 - Multa, Juros de Mora, Dívida Ativa e Outros Encargos do ITBI	0,00	0,00	0,00	0,00
1.3 - Receita Resultante sobre o Imposto sobre Serviço de Qualquer Natureza - ISS	640.139,05	640.139,05	265.075,21	41,40
1.3.1 - ISS	640.139,05	640.139,05	265.075,21	41,40
1.3.2 - Multa, Juros de Mora, Dívida Ativa e Outros Encargos do ISS	0,00	0,00	0,00	0,00
1.4 Imposto Resultante do Imposto de Renda Retido na Fonte - IRRF	949.338,90	949.338,90	351.236,97	36,99
1.5 - Imposto Sobre a Propriedade Territorial Rural - ITR	0,00	0,00	0,00	0,00
1.5.1 - ITR	0,00	0,00	0,00	0,00
1.5.2 - Multa, Juros de Mora, Dívida Ativa e Outros Encargos do ITR	0,00	0,00	0,00	0,00
RECEITAS DE TRANSFERÊNCIAS CONSTITUCIONAIS E LEGAIS (II)	29.333.570,38	29.333.570,38	10.619.256,43	36,20
2.1 - Cota-Parte FPM	20.103.780,84	20.103.780,84	8.107.586,55	40,32
2.1.1 - Parcela referente a CF, art. 159, I, alínea b	19.503.780,84	19.503.780,84	8.107.586,55	41,56
2.1.2 - Parcela referente a CF, art. 159, I, alínea d	0,00	0,00	0,00	0,00
2.1.3 - Parcela referente a CF, art. 159, I, alínea e	600.000,00	600.000,00	0,00	0,00
2.2 - Cota-Parte ICMS	8.688.225,22	8.688.225,22	2.154.413,69	24,79
2.3 - ICMS Desoneração - LC N. 87/1996	20.551,62	20.551,62	0,00	0,00
2.4 - Cota-Parte IPI Exportação	16.806,50	16.806,50	10.155,40	60,42
2.5 - Cota-Parte ITR	8.948,82	8.948,82	487,55	5,44
2.6 - Cota-Parte IPVA	495.257,38	495.257,38	346.613,24	69,98
2.7 - Cota-Parte IOF-Ouro	0,00	0,00	0,00	0,00
3- TOTAL DA RECEITA DE IMPOSTOS (1 + 2)	31.014.972,47	31.014.972,47	11.249.976,30	36,27

RECEITAS ADICIONAIS PARA FINANCIAMENTO DO ENSINO	PREVISÃO INICIAL	PREVISÃO ATUALIZADA (a)	RECEITAS REALIZADAS	
			Até o Bimestre (b)	% (b/a) x 100
4 - RECEITA DA APLICAÇÃO FINANCEIRA DE OUTROS RECURSOS DE IMPOSTOS VINCULADOS	0,00	0,00	0,00	0,00
5- RECEITA DE TRANSFERÊNCIAS DO FNDE	2.339.546,54	2.339.546,54	943.997,70	40,34
5.1- Transferências do Salário-Educação	532.344,60	532.344,60	327.615,78	61,54
5.2- Transferências Diretas - PDDE	1.190,88	1.190,88	0,00	0,00
5.3- Transferências Diretas - PNAE	452.797,20	452.797,20	217.676,20	48,07
5.4- Transferências Diretas - PNATE	263.542,60	263.542,60	118.155,44	44,83
5.5- Outras Transferências do FNDE	1.089.671,26	1.089.671,26	280.550,28	25,74
5.6- Aplicação Financeira dos Recursos do FNDE	0,00	0,00	0,00	0,00
6- RECEITA DE TRANSFERÊNCIAS DE CONVENIOS	634.482,78	634.482,78	0,00	0,00
6.1- Transferências de Convênios	634.482,78	634.482,78	0,00	0,00
6.2- Aplicação Financeira dos Recursos de Convênios	0,00	0,00	0,00	0,00

Prefeitura Municipal de Porteiras

Relatório Resumido de Execução Orçamentária

DEMONSTRATIVO DAS RECEITAS E DESPESAS COM MANUTENÇÃO E DESENVOLVIMENTO DO ENSINO - MDE

Orçamento Fiscal e da Seguridade Social

Período: Janeiro a Junho de 2019/Bimestre: Maio e Junho

RREO - ANEXO 8 (LDB, art. 72)

R\$ 1.00

7- RECEITA DE OPERACOES DE CREDITO	0,00	0,00	0,00	0,00
8- OUTRAS RECEITAS PARA FINANCIAMENTO DO ENSINO	0,00	0,00	0,00	0,00
9- TOTAL DAS RECEITAS ADICIONAIS PARA FINANCIAMENTO DO ENSINO (4 + 5 + 6 + 7 + 8)	2.974.029,32	2.974.029,32	943.997,70	31,74

RECEITAS ADICIONAIS PARA FINANCIAMENTO DO ENSINO	PREVISÃO INICIAL	PREVISÃO ATUALIZADA (a)	RECEITAS REALIZADAS	
			Até o Bimestre (b)	% (b/a) x 100
10- RECEITAS DESTINADAS AO FUNDEB	5.744.924,20	5.744.924,20	2.123.753,60	36,96
10.1- Cota-Parte FPM Destinada ao FUNDEB (20% de 2.1.1)	3.900.756,00	3.900.756,00	1.621.517,20	41,56
10.2- Cota-Parte ICMS Destinada ao FUNDEB (20% de 2.2)	1.737.645,00	1.737.645,00	430.882,60	24,79
10.3- ICMS-Desoneracao Destinada ao FUNDEB (20% de 2.3)	4.110,20	4.110,20	0,00	0,00
10.4- Cota-Parte IPI-Exportacao Destinada ao FUNDEB (20% de 2.4)	3.361,20	3.361,20	2.031,00	60,42
10.5- Cota-Parte ITR ou ITR Arrecadado Destinados ao FUNDEB (20% de (1.5 - 1.5.5)+2.5)	1.789,60	1.789,60	97,40	5,44
10.6- Cota-Parte IPVA Destinada ao FUNDEB (20% de 2.6)	99.051,40	99.051,40	69.322,60	69,98
11- RECEITAS RECEBIDAS DO FUNDEB	13.822.270,32	13.822.270,32	7.930.535,05	57,37
11.1- Transferencias de Recursos do FUNDEB	9.742.306,81	9.742.306,81	5.977.245,91	61,35
11.2- Complementacao da Uniao ao FUNDEB	4.079.963,51	4.079.963,51	1.953.289,14	47,87
11.3- Receita de Aplicacao Financeira dos Recursos do FUNDEB	0,00	0,00	0,00	0,00
12- RESULTADO LÍQUIDO DAS TRANSFERÊNCIAS DO FUNDEB (11.1 – 10)	3.997.382,61	3.997.382,61	3.853.492,31	96,40

DESPESAS DO FUNDEB	DOTAÇÃO INICIAL	DOTAÇÃO ATUALIZADA	DESPESAS EMPENHADAS		DESPESAS LIQUIDADAS		Inscritas em Restos a Pagar Não Processados
			Até o Bimestre (h)	% (h/IVf) x 100	Até o Bimestre (i)	% (i/IVg) x 100	
13- PAGAMENTO DOS PROFISSIONAIS DO MAGISTERIO	0,00	0,00	0,00	0,00	0,00	0,00	0,00
13.1- Com Educacao Infantil	0,00	0,00	0,00	0,00	0,00	0,00	0,00
13.2- Com Ensino Fundamental	0,00	0,00	0,00	0,00	0,00	0,00	0,00
14- OUTRAS DESPESAS	18.878.701,00	20.258.743,00	13.829.854,34	68,26	7.230.195,33	35,68	0,00
14.1- Com Educacao Infantil	1.619.942,00	1.363.442,00	615.000,00	45,10	209.755,81	15,38	0,00
14.2- Com Ensino Fundamental	17.258.759,00	17.275.359,00	13.214.854,34	76,49	7.020.439,52	40,63	0,00
15- TOTAL DAS DESPESAS DO FUNDEB (13 + 14)	18.878.701,00	20.258.743,00	13.829.854,34	68,27	7.230.195,33	35,69	0,00

DEDUÇÕES PARA FINS DO LIMITE DO FUNDEB	VALOR
16- RESTOS A PAGAR INSCRITOS NO EXERCICIO SEM DISPONIBILIDADE FINANCEIRA DE RECURSOS DO FUNDEB	0,00
16.1 - FUNDEB 60%	0,00
16.2 - FUNDEB 40%	0,00
17- RESTOS A PAGAR INSCRITOS NO EXERCICIO SEM DISPONIBILIDADE FINANCEIRA DE RECURSOS DO FUNDEB	0,00
17.1 - FUNDEB 60%	0,00
17.2 - FUNDEB 40%	0,00
18- TOTAL DAS DEDUÇÕES CONSIDERADAS PARA FINS DE LIMITE DO FUNDEB (16 + 17)	0,00

INDICADORES DO FUNDEB	VALOR

Prefeitura Municipal de Porteiras
 Relatório Resumido de Execução Orçamentária
DEMONSTRATIVO DAS RECEITAS E DESPESAS COM MANUTENÇÃO E DESENVOLVIMENTO DO ENSINO - MDE
 Orçamento Fiscal e da Seguridade Social
 Período: Janeiro a Junho de 2019/Bimestre: Maio e Junho

RREO - ANEXO 8 (LDB, art. 72)

	R\$ 1.00
19 - TOTAL DAS DESPESAS DO FUNDEB PARA FINS DE LIMITE (15 - 18)	7.230.195,33
19.1 - Mínimo de 60% do FUNDEB na Remuneração do Magistério1 (13 - (16.1 + 17.1)) / (11) x 100) %	0,00
19.2 - Máximo de 40% em Despesa com MDE, que não Remuneração do Magistério (14 - (16.2 + 17.2)) / (11) x 100) %	91,16
19.3 - Máximo de 5% não Aplicado no Exercício (100 - (19.1 + 19.2)) %	8,84

CONTROLE DA UTILIZAÇÃO DE RECURSOS NO EXERCÍCIO SUBSEQÜENTE	VALOR
20 - RECURSOS RECEBIDOS DO FUNDEB EM <EXERCÍCIO ANTERIOR> QUE NÃO FORAM UTILIZADOS	
21 - DESPESAS CUSTEADAS COM O SALDO DO ITEM 20 ATÉ O 1º TRIMESTRE DE <EXERCÍCIO >2	

DESPESAS COM AÇÕES TÍPICAS DE MDE	DOTAÇÃO INICIAL	DOTAÇÃO ATUALIZADA	DESPESAS EMPENHADAS		DESPESAS LIQUIDADAS		Inscritas em Restos a Pagar Não Processados
			Até o Bimestre (h)	% (h/IVf) x 100	Até o Bimestre (i)	% (i/IVg) x 100	
22- EDUCACAO INFANTIL	1.619.942,00	1.363.442,00	615.000,00	45,10	209.755,81	15,38	0,00
22.1- CRECHE	0,00	0,00	0,00	0,00	0,00	0,00	0,00
22.1.1- Despesas Custeadas com Recursos do FUNDEB	0,00	0,00	0,00	0,00	0,00	0,00	0,00
22.1.2- Despesas Custeadas com Outros Recursos de Impostos	0,00	0,00	0,00	0,00	0,00	0,00	0,00
22.2- PRE-ESCOLA	1.619.942,00	1.363.442,00	615.000,00	45,10	209.755,81	15,38	0,00
22.2.1- Despesas Custeadas com Recursos do FUNDEB	1.619.942,00	1.363.442,00	615.000,00	45,10	209.755,81	15,38	0,00
22.2.2- Despesas Custeadas com Outros Recursos de Impostos	0,00	0,00	0,00	0,00	0,00	0,00	0,00
23- ENSINO FUNDAMENTAL	17.258.759,00	17.275.359,00	13.214.854,34	76,49	7.020.439,52	40,63	0,00
23.1- Despesas Custeadas com Recursos do FUNDEB	15.617.631,00	15.630.931,00	12.249.334,69	78,36	6.572.607,48	42,04	0,00
23.2- Despesas Custeadas com Outros Recursos de Impostos	1.641.128,00	1.644.428,00	965.519,65	58,71	447.832,04	27,23	0,00
24- ENSINO MEDIO	0,00	0,00	0,00	0,00	0,00	0,00	0,00
25- ENSINO SUPERIOR	0,00	0,00	0,00	0,00	0,00	0,00	0,00
26- ENSINO PROFISSIONAL NAO INTEGRADO AO ENSINO REGULAR	0,00	0,00	0,00	0,00	0,00	0,00	0,00
27- OUTRAS	687.549,00	941.449,00	463.000,00	49,17	153.500,00	16,30	0,00
28- TOTAL DAS DESPESAS COM AÇÕES TÍPICAS DE MDE (22+23 + 24 + 25 + 26 + 27)	19.566.250,00	19.580.250,00	14.292.854,34	73,00	7.383.695,33	37,71	0,00

DEDUÇÕES CONSIDERADAS PARA FINS DE LIMITE CONSTITUCIONAL	VALOR
29- RESULTADO LÍQUIDO DAS TRANSFERÊNCIAS DO FUNDEB = (12)	3.853.492,31
30- DESPESAS CUSTEADAS COM A COMPLEMENTAÇÃO DO FUNDEB NO EXERCÍCIO	1.953.289,14
31- DESPESAS CUSTEADAS COM O SUPERÁVIT FINANCEIRO, DO EXERCÍCIO ANTERIOR, DO FUNDEB	
32- DESPESAS CUSTEADAS COM O SUPERÁVIT FINANCEIRO, DO EXERCÍCIO ANTERIOR, DE OUTROS RECURSOS DE IMPOSTOS	
33- RESTOS A PAGAR INSCRITOS NO EXERCÍCIO SEM DISPONIBILIDADE FINANCEIRA DE RECURSOS DE IMPOSTOS VINCULADOS AO ENSINO	
34- CANCELAMENTO, NO EXERCÍCIO, DE RESTOS A PAGAR INSCRITOS COM DISPONIBILIDADE FINANCEIRA DE RECURSOS DE IMPOSTOS VINCULADOS AO ENSINO	0,00
35- TOTAL DAS DEDUÇÕES CONSIDERADAS PARA FINS DE LIMITE CONSTITUCIONAL (29 + 30 + 31 + 32 + 33 + 34)6	5.806.781,45
36- TOTAL DAS DESPESAS PARA FINS DE LIMITE ((22 + 23) - (36))6	1.423.413,88
37- PERCENTUAL DE APLICAÇÃO EM MDE SOBRE A RECEITA LÍQUIDA DE IMPOSTOS ((37) / (3) x 100) %6 - LIMITE CONSTITUCIONAL 25%5	12,65

Prefeitura Municipal de Porteiras
Relatório Resumido de Execução Orçamentária

DEMONSTRATIVO DAS RECEITAS E DESPESAS COM MANUTENÇÃO E DESENVOLVIMENTO DO ENSINO - MDE

Orçamento Fiscal e da Seguridade Social

Período: Janeiro a Junho de 2019/Bimestre: Maio e Junho

RREO - ANEXO 8 (LDB, art. 72)

R\$ 1,00

OUTRAS INFORMAÇÕES PARA CONTROLE

DESPESAS CUSTEADAS COM RECEITAS ADICIONAIS PARA FINANCIAMENTO DO ENSINO	DOTAÇÃO INICIAL	DOTAÇÃO ATUALIZADA (d)	DESPESAS EMPENHADAS		DESPESAS LIQUIDADAS		Inscritas em Restos a Pagar Não Processados (i)
			Até o Bimestre (e)	% (f) = (e/d)x10	Até o Bimestre (g)	% (h) = (g/d)x10	
38- DESPESAS CUSTEADAS COM A APLICACAO FINANCEIRA DE OUTROS RECURSOS DE IMF	0,00	0,00	0,00	0,00	0,00	0,00	0,00
39- DESPESAS CUSTEADAS COM A CONTRIBUICAO SOCIAL DO SALARIO-EDUCACAO	0,00	0,00	0,00	0,00	0,00	0,00	0,00
40- DESPESAS CUSTEADAS COM OPERACOES DE CREDITO	0,00	0,00	0,00	0,00	0,00	0,00	0,00
41- DESPESAS CUSTEADAS COM OUTRAS RECEITAS PARA FINANCIAMENTO DO ENSINO	0,00	0,00	0,00	0,00	0,00	0,00	0,00
42- TOTAL DAS OUTRAS DESPESAS CUSTEADAS COM RECEITAS ADICIONAIS PARA FINANCIAMENTO DO ENSINO (38 + 39 + 40 + 41)	0,00	0,00	0,00	0,00	0,00	0,00	0,00
43- TOTAL GERAL DAS DESPESAS COM EDUCACAO (28 + 42)	19.566.250,00	19.580.250,00	14.292.854,34	73,00	7.383.695,33	37,71	0,00

RESTOS A PAGAR INSCRITOS COM DISPONIBILIDADE FINANCEIRA DE RECURSOS DE IMPOSTOS VINCULADOS AO ENSINO	SALDO ATÉ O BIMESTRE	CANCELADO EM <EXERCÍCIO> (j)
44- RESTOS A PAGAR DE DESPESAS COM MDE 44.1 - Executadas com Recursos de Impostos Vinculados ao Ensino 44.2 - Executadas com Recursos do FUNDEB		

CONTROLE DA DISPONIBILIDADE FINANCEIRA	FUNDEB	SALÁRIO EDUCAÇÃO
45- DISPONIBILIDADE FINANCEIRA EM 31 DE DEZEMBRO DE <EXERCÍCIO ANTERIOR> 46- (+) INGRESSO DE RECURSOS ATÉ O BIMESTRE 47- (-) PAGAMENTOS EFETUADOS ATÉ O BIMESTRE 47.1 Orçamento do Exercício 47.2 Restos a Pagar 48- (+) RECEITA DE APLICAÇÃO FINANCEIRA DOS RECURSOS ATÉ O BIMESTRE 49- (=) DISPONIBILIDADE FINANCEIRA ATÉ O BIMESTRE 50- (+) Ajustes 50.1 Retenções 50.2 Conciliação Bancária 51- (=) SALDO FINANCEIRO CONCILIADO		

Prefeitura Municipal de Porteiras

Relatório Resumido de Execução Orçamentária


DEMONSTRATIVO DAS RECEITAS E DESPESAS COM MANUTENÇÃO E DESENVOLVIMENTO DO ENSINO - MDE

Orçamento Fiscal e da Seguridade Social

Período: Janeiro a Junho de 2019/Bimestre: Maio e Junho

RREO - ANEXO 8 (LDB, art. 72)


R\$ 1.00




Fábio Pinheiro Cardoso
PREFEIRO



FRANCISCO EUDES EVANGELISTA DE CARVALHO
CHEFE CONTROLE INTERNO



LJM - CONSULTORIA ADMINISTRATIVA E SISTEMAS
EIRELI
Contador - CRC 8053



José Nilson Correia Ursulino
SECRETARIO

Prefeitura Municipal de Porteiras
 Relatório Resumido de Execução Orçamentária
Demonstrativo das Receitas e Despesas com Ações e Serviços Públicos de Saúde
 Orçamento Fiscal e da Seguridade Social
 Período: Janeiro a Junho de 2019/Bimestre: Maio e Junho


RREO - Anexo 12 (LC 141/2012, art. 35)


R\$ 1,00

Atencao Basica	10.265.078,10	10.193.478,10	5.115.005,95	70,04	2.635.388,62	69,30	0,00
Assistencia Hospitalar e Ambulatorial	3.352.621,00	3.379.621,00	1.936.800,23	26,52	983.091,14	25,85	0,00
Suporte Profilatico e Terapeutico	0,00	0,00	0,00	0,00	0,00	0,00	0,00
Vigilancia Sanitaria	241.981,00	286.581,00	250.604,57	3,43	184.191,60	4,84	0,00
Vigilancia Epidemiologica	0,00	0,00	0,00	0,00	0,00	0,00	0,00
Alimentacao e Nutricao	0,00	0,00	0,00	0,00	0,00	0,00	0,00
Outras Subfuncoes	910.050,00	910.050,00	701.740,77	77,11	495.313,40	54,42	0,00
TOTAL	14.769.730,10	14.769.730,10	8.004.151,52	54,19	4.297.984,76	29,10	0,00


 Fábio Pinheiro Cardoso
 PREFEIRO


 FRANCISCO EUDES EVANGELISTA DE CARVALHO
 CHEFE CONTROLE INTERNO


 LJM - CONSULTORIA ADMINISTRATIVA E SISTEMAS
 EIRELI
 Contador - CRC 8053


 José Nilson Correia Ursulino
 SECRETARIO


Prefeitura Municipal de Porteiras
 Relatório Resumido da Execução Orçamentária
 Demonstrativo das Parcerias Público-Privadas
 Orçamentos Fiscal e da Seguridade Social
 Período: Janeiro a Junho de 2019/Bimestre: Maio e Junho
 RREO - ANEXO 13 (Lei nº 11.079, de 30.12.2004, arts. 22, 25 e 28)

R\$ 1,00


Impactos das Contratações de PPP	SALDO TOTAL EM 31 DE DEZEMBRO DO EXERCÍCIO ANTERIOR (a)	REGISTROS EFETUADOS EM 2019	
		No Bimestre	Até o Bimestre (b)
TOTAL DE ATIVOS	0,00	0,00	0,00
Ativos Constituídos pela SPE	0,00	0,00	0,00
TOTAL DE PASSIVOS	0,00	0,00	0,00
Obrigações decorrentes de Ativos Constituídos pela SPE	0,00	0,00	0,00
Provisões de PPP	0,00	0,00	0,00
Outros Passivos	0,00	0,00	0,00
ATOS POTENCIAIS PASSIVOS	0,00	0,00	0,00
Obrigações Contratuais	0,00	0,00	0,00
Riscos não Provisionados	0,00	0,00	0,00
Garantias Concedidas	0,00	0,00	0,00
Outros Passivos Contingentes	0,00	0,00	0,00

DESPESAS DE PPP	EXERCÍCIO ANTERIOR	EXERCÍCIO CORRENTE (EC)	<EC+1>	<EC+2>	<EC+3>	<EC+4>	<EC+5>	<EC+6>	<EC+7>	<EC+8>	<EC+9>
TOTAL DAS DESPESAS	0,00	0,00	0,00	0,00	0,00	0,00	0,00	0,00	0,00	0,00	0,00
PPP A CONTRATAR (II)	0,00	0,00	0,00	0,00	0,00	0,00	0,00	0,00	0,00	0,00	0,00
RECEITA CORRENTE LÍQUIDA (RCL) (III)	0,00	0,00	0,00	0,00	0,00	0,00	0,00	0,00	0,00	0,00	0,00
TOTAL DAS DESPESAS CONSIDERADAS PARA O LI	0,00	0,00	0,00	0,00	0,00	0,00	0,00	0,00	0,00	0,00	0,00
TOTAL DAS DESPESAS / RCL (%) (V) = (IV) / (III)	0,00	0,00	0,00	0,00	0,00	0,00	0,00	0,00	0,00	0,00	0,00


 Fábio Pinheiro Cardoso
 PREFEIRO

01

 LJM - CONSULTORIA ADMINISTRATIVA E SISTEMAS
 EIRELI
 Contador - CRC 8053


 FRANCISCO EUDES EVANGELISTA DE CARVALHO
 CHEFE CONTROLE INTERNO


 José Nilson Correia Ursulino
 SECRETARIO


Prefeitura Municipal de Porteiras
 Relatório Resumido de Execução Orçamentária
Demonstrativo Simplificado do Relatório Resumido da Execução Orçamentária
 Orçamento Fiscal e da Seguridade Social
 Período: Janeiro a Junho de 2019/Bimestre: Maio e Junho



RREO - Anexo XIV (LRF, Art. 52, inciso I, alíneas "a" e "b" do inciso II e §1º)

Em Reais

BALANÇO ORÇAMENTÁRIO		Até o Bimestre		
PREVISÃO INICIAL			54.021.434,10	
PREVISÃO ATUALIZADA			54.021.434,10	
RECEITAS REALIZADAS			25.074.531,81	
DÉFICIT ORÇAMENTÁRIO			0,00	
SALDOS DE EXERCÍCIOS ANTERIORES			0,00	
DOTAÇÃO INICIAL			54.013.869,00	
CRÉDITOS ADICIONAIS			0,00	
DOTAÇÃO ATUALIZADA			54.013.869,00	
DESPESA EMPENHADA			30.652.417,59	
DESPESA LIQUIDADADA			16.300.273,09	
SUPERÁVIT ORÇAMENTÁRIO			8.774.258,72	
DESPESA POR FUNÇÃO/SUBFUNÇÃO		Até o Bimestre		
DESPESAS EMPENHADAS			30.652.417,59	
DESPESAS LIQUIDADADAS			16.300.273,09	
RECEITA CORRENTE LÍQUIDA - RCL		Até o Bimestre		
RECEITA CORRENTE LÍQUIDA			43.657.093,74	
RESULTADOS NOMINAL E PRIMÁRIO		Meta Fixada no AMF da LDO (a)	Resultado Apurado Até o Bimestre (b)	% em Relação à Meta (b/a)
RESULTADO PRIMÁRIO		0,00	5.698.339,30	0,00
RESULTADO NOMINAL		0,00	5.793.600,65	0,00
DESPESAS COM AÇÕES TÍPICAS DE MDE		Valor Apurado Até o Bimestre	Limites Constitucionais Anuais	
			% Mínimo a Aplicar no Exercício	% Aplicado Até o Bimestre
Mínimo Anual de <18% / 25%> das Receitas de Impostos na		1.423.413,88	25,00	12,65
Mínimo Anual de 60% do FUNDEB na Remuneração do		7.230.195,33	60,00	0,00
Complementação da União ao FUNDEB		1.953.289,14	0,00	0,00
DESPESAS COM AÇÕES E SERVIÇOS PÚBLICOS DE SAÚDE		Valor Apurado Até o Bimestre	Limite Constitucional Anual	
			% Mínimo a Aplicar no Exercício	% Aplicado Até o Bimestre
Despesas com Ações e Serviços Públicos de Saúde		4.297.984,76	15,00	38,20


 Fábio Pinheiro Cardoso
 PREFEIRO


 FRANCISCO EUDES EVANGELISTA DE CARVALHO
 CHEFE CONTROLE INTERNO


 LJM - CONSULTORIA ADMINISTRATIVA E SISTEMAS
 EIRELI
 Contador - CRC 8053

 José Nilson Correia Ursulino
 SECRETÁRIO

Estado do Ceará
Prefeitura Municipal de Porteiras
EDITAL DE PUBLICAÇÃO Nº 2019.07.25-1

O PREFEIRO do Município de Porteiras - Estado do Ceará, Cidadão Fábio Pinheiro Cardoso, em pleno exercício do cargo e no uso competente de suas atribuições, notadamente as conferidas pelo Art. 28, Inciso X, da Constituição do Estado do Ceará, **RESOLVE** publicar mediante afixação nos locais de amplo acesso do público em geral no âmbito do Município de **Porteiras/CE**, o **RELATÓRIO RESUMIDO DA EXECUÇÃO ORÇAMENTÁRIA - RREO**, atinente ao **3º BIMESTRE** do exercício financeiro de **2019**.

PUBLIQUE-SE, DIVULGUE-SE, CUMPRA-SE.

**Paço do Poder Executivo Municipal de Porteiras - Estado do Ceará.
Em, 25 de Julho de 2019.**


Fábio Pinheiro Cardoso
PREFEIRO

DECLARAÇÃO

Em cumprimento ao art. 7º da Instrução Normativa do TCM nº 03/2000, **DECLARO**, para fins de prova junto a esse Órgão de Controle Externo, que a Prefeitura Municipal de Porteiras - CE publicou mediante afixação nos locais de amplo acesso público em geral no âmbito do Município de Porteiras e no site www.porteiras.ce.gov.br o **R.R.E.O. (Relatório Resumido de Execução Orçamentária)** (art. 54 da Lei Complementar nº 101/2000), referente ao **3º BIMESTRE de 2019**, conforme EDITAL DE PUBLICAÇÃO anexo.

Porteiras - CE, 25 de Julho de 2019.


Fábio Pinheiro Cardoso
PREFEIRO