

Prefeitura Municipal de Porteiras  
Relatório Resumido de Execução Orçamentária

**Balanco Orçamentário**

Orçamento Fiscal e da Seguridade Social

Periodo: Janeiro a Dezembro de 2019/Bimestre: Novembro e Dezembro

RREO - Anexo 1 (LRF, Art. 52, inciso I, alíneas "a" e "b" do inciso II e §1º)

Em reais

Receitas Orçamentárias	Previsão Inicial	Previsão Atualizada (a)	Receitas Realizadas				Saldo (a-c)
			No Bimestre (b)	% (b/a)	Até Bimestre (c)	% (c/a)	
Receitas Orçamentárias							
Receitas (Exceto Intra-Orçamentárias) (I)	54.021.434,10	54.021.434,10	9.510.712,65	17,61	47.994.920,86	88,84	6.026.513,24
Receitas Correntes	51.512.527,57	51.512.527,57	8.733.057,29	16,95	45.327.693,39	87,99	6.184.834,18
Impostos, Taxas e Contribuições de Melhoria	2.028.013,49	2.028.013,49	300.979,90	14,84	1.774.002,97	87,47	254.010,52
Impostos	1.681.402,09	1.681.402,09	239.364,97	14,24	1.361.757,86	80,99	319.644,23
Taxas	6.147,34	6.147,34	1.429,00	23,25	102.549,08	1.668,19	-96.401,74
Contribuição de Melhoria	340.464,06	340.464,06	60.185,93	17,68	309.696,03	90,96	30.768,03
Receita Patrimonial	660.155,45	660.155,45	12.527,25	1,90	174.764,83	26,47	485.390,62
Valores Mobiliários	655.051,55	655.051,55	12.527,25	1,91	174.747,75	26,68	480.303,80
Demais Receitas Patrimoniais	5.103,90	5.103,90	0,00	0,00	17,08	0,33	5.086,82
Transferências Correntes	48.794.119,86	48.794.119,86	8.415.064,20	17,25	40.259.979,84	82,51	8.534.140,02
Transferências da União e de suas Entidades	27.074.778,74	27.074.778,74	5.227.852,95	19,31	21.488.489,40	79,37	5.586.289,34
Transferências dos Estados e do Distrito	7.897.070,80	7.897.070,80	764.858,22	9,69	4.274.105,69	54,12	3.622.965,11
Transferências de Outras Instituições Públicas	13.822.270,32	13.822.270,32	2.422.353,03	17,53	14.497.384,75	104,88	-675.114,43
Outras Receitas Correntes	30.238,77	30.238,77	4.485,94	14,84	3.118.945,75	10.314,39	-3.088.706,98
Indenizações, Restituições e Ressarcimentos	1.708,02	1.708,02	1.070,22	62,66	3.053.424,21	178.769,82	-3.051.716,19
Demais Receitas Correntes	28.530,75	28.530,75	3.415,72	11,97	65.521,54	229,65	-36.990,79
Receitas de Capital	2.508.906,53	2.508.906,53	777.655,36	31,00	2.667.227,47	106,31	-158.320,94
Alienação de Bens	17.977,04	17.977,04	0,00	0,00	0,00	0,00	17.977,04
Alienação de Bens Móveis	17.977,04	17.977,04	0,00	0,00	0,00	0,00	17.977,04
Transferências de Capital	2.490.929,49	2.490.929,49	777.655,36	31,22	2.667.227,47	107,08	-176.297,98
Transferências da União e de suas Entidades	2.070.481,55	2.070.481,55	727.655,36	35,14	2.567.227,47	123,99	-496.745,92
Transferências dos Estados e do Distrito	420.447,94	420.447,94	50.000,00	11,89	100.000,00	23,78	320.447,94
Receitas (Intra-Orçamentárias) (II)	0,00	0,00	0,00	0,00	0,00	0,00	0,00
SubTotal das Receitas (III) = (I + II)	54.021.434,10	54.021.434,10	9.510.712,65	17,61	47.994.920,86	88,84	6.026.513,24
Operações de Crédito/Refinanciamento (IV)							
SubTotal com Refinanciamento (V) = (III + IV)	54.021.434,10	54.021.434,10	9.510.712,65	17,61	47.994.920,86	88,84	6.026.513,24
Déficit (VI)					0,00		
Total (VII) = (V + VI)	54.021.434,10	54.021.434,10	9.510.712,65		47.994.920,86		
Saldos de Exercícios Anteriores							
Recursos Arrecadado Exercícios Anteriores RPPS							
Superávit Financeiro Utilizado Créditos Adicionais							
Reabertura de Créditos Adicionais							

Despesas Orçamentárias	Dotação Inicial (d)	Dotação Atualizada (e)	Despesas Empenhadas		Saldo (g) = (e-f)	Despesas Liquidadas		Saldo (i) = (e-h)	Despesas Pagas Até o Bimestre (j)	Inscritas em Restos a Pagar Não Proc. (k)
			No Bimestre	Até o Bimestre (f)		No Bimestre	Até o Bimestre (h)			

Handwritten signatures and marks at the bottom of the page.

Prefeitura Municipal de Porteiras  
 Relatório Resumido de Execução Orçamentária  
**Balanco Orçamentário**  
 Orçamento Fiscal e da Seguridade Social  
 Período: Janeiro a Dezembro de 2019/Bimestre: Novembro e Dezembro

RREO - Anexo 1 (LRF, Art. 52, inciso I, alíneas "a" e "b" do inciso II e §1º)

Despesas Orçamentárias	Dotação Inicial (d)	Dotação Atualizada (e)	Despesas Empenhadas		Saldo (g) = (e-f)	Despesas Liquidadas		Saldo (i) = (e-h)	Despesas Pagas Até o Bimestre (j)	Inscritas em Restos a Pagar Não Proc. (k)
			No Bimestre	Até o Bimestre (f)		No Bimestre	Até o Bimestre (h)			
			Despesas Orçamentárias							
Despesas (Exceto Intra-Orçamentárias) (VIII)	54.010.762,00	54.011.762,00	2.120.824,32	40.799.593,14	13.212.168,86	9.070.625,20	38.913.320,72	15.098.441,28	37.347.747,22	1.886.272,42
DESPESAS CORRENTES	43.683.547,00	47.573.997,00	1.995.983,12	38.344.158,16	9.229.838,84	8.793.207,74	37.262.698,67	10.311.298,33	35.705.404,67	1.081.459,49
PESSOAL E ENCARGOS SOCIAIS	23.750.256,00	25.410.536,00	719.389,85	21.669.909,86	3.740.626,14	5.102.763,95	21.669.909,86	3.740.626,14	20.511.782,32	0,00
OUTRAS DESPESAS CORRENTES	19.933.291,00	22.163.461,00	1.276.593,27	16.674.248,30	5.489.212,70	3.690.443,79	15.592.788,81	6.570.672,19	15.193.622,35	1.081.459,49
DESPESAS DE CAPITAL	9.824.215,00	5.934.765,00	124.841,20	2.455.434,98	3.479.330,02	277.417,46	1.650.622,05	4.284.142,95	1.642.342,55	804.812,93
INVESTIMENTOS	9.604.738,00	5.785.688,00	128.402,03	2.309.695,81	3.475.992,19	255.296,17	1.504.882,88	4.280.805,12	1.496.603,38	804.812,93
INVERSÕES FINANCEIRAS	68.586,00	15.686,00	0,00	15.000,00	686,00	0,00	15.000,00	686,00	15.000,00	0,00
AMORTIZAÇÃO DA DÍVIDA	150.891,00	133.391,00	-3.560,83	130.739,17	2.651,83	22.121,29	130.739,17	2.651,83	130.739,17	0,00
Despesas (Intra-Orçamentárias) (IX)	3.107,00	2.107,00	0,00	999,00	1.108,00	0,00	999,00	1.108,00	999,00	0,00
SubTotal das Despesas (X) = (VIII + IX)	54.013.869,00	54.013.869,00	2.120.824,32	40.800.592,14	13.213.276,86	9.070.625,20	38.914.319,72	15.099.549,28	37.348.746,22	1.886.272,42
Amortização da Dív./Refinanciamento (XI)										
SubTotal com Refinanciamento (XII) = (X + XI)	54.013.869,00	54.013.869,00	2.120.824,32	40.800.592,14	13.213.276,86	9.070.625,20	38.914.319,72	15.099.549,28	37.348.746,22	1.886.272,42
Superávit (XIII)							9.080.601,14			
Total (XIV) = (XII + XIII)	54.013.869,00	54.013.869,00	2.120.824,32	40.800.592,14		9.070.625,20	47.994.920,86		37.348.746,22	1.886.272,42
Reserva do RPPS	0,00	0,00								

Despesas Intra-Orçamentárias	Dotação Inicial (d)	Dotação Atualizada (e)	Despesas Empenhadas		Saldo (g) = (e-f)	Despesas Liquidadas		Saldo (i) = (e-h)	Despesas Pagas Até o Bimestre (j)	Inscritas em Restos a Pagar Não Proc. (k)
			No Bimestre	Até o Bimestre (f)		No Bimestre	Até o Bimestre (h)			
Despesas Orçamentárias										
Despesas (Intra-Orçamentárias) (IX)	3.107,00	2.107,00	0,00	999,00	1.108,00	0,00	999,00	1.108,00	999,00	0,00
DESPESAS CORRENTES	1.107,00	107,00	0,00	0,00	107,00	0,00	0,00	107,00	0,00	0,00
PESSOAL E ENCARGOS SOCIAIS	1.107,00	107,00	0,00	0,00	107,00	0,00	0,00	107,00	0,00	0,00
DESPESAS DE CAPITAL	2.000,00	2.000,00	0,00	999,00	1.001,00	0,00	999,00	1.001,00	999,00	0,00
INVESTIMENTOS	2.000,00	2.000,00	0,00	999,00	1.001,00	0,00	999,00	1.001,00	999,00	0,00



Prefeitura Municipal de Porteiras  
Relatório Resumido de Execução Orçamentária

**Balanco Orçamentário**

Orçamento Fiscal e da Seguridade Social

Período: Janeiro a Dezembro de 2019/Bimestre: Novembro e Dezembro

RREO - Anexo 1 (LRF, Art. 52, inciso I, alíneas "a" e "b" do inciso II e §1º)

Em reais



Fábio Pinheiro Cardoso  
PREFEIRO



FRANCISCO EUDES EVANGELISTA DE CARVALHO  
CHEFE CONTROLE INTERNO



LJM - CONSULTORIA ADMINISTRATIVA E SISTEMAS  
EIRELI  
Contador - CRC 8053



Jose Nilson Correia Ursulino  
SECRETARIO

Prefeitura Municipal de Porteiras  
 Relatório Resumido de Execução Orçamentária  
**Demonstrativo da Execução das Despesas por Função/Subfunção**  
 Orçamento Fiscal e da Seguridade Social  
 Período: Janeiro a Dezembro de 2019/Bimestre: Novembro e Dezembro

RREO - Anexo 2 (LRF, Art. 52, inciso II, alínea "c")

Função/Subfunção	Dotação Inicial	Dotação Atualizada (a)	Despesas Empenhadas			Saldo(c) = (a-b)	Despesas Liquidadas			Saldo(e) = (a-d)	Insc. Restos a Pagar Não Processados (f)
			No Bimestre	Até o Bimestre (b)	% (b / total b)		No Bimestre	Até o Bimestre (d)	% (d / total d)		
Despesas (Exceto Intra-Orçamentárias) (I)	54.010.762,00	54.011.762,00	2.120.824,32	40.799.593,14	100,00	13.212.168,86	9.070.625,20	38.913.320,72	100,00	15.098.441,28	1.886.272,42
Legislativa	1.673.662,90	1.673.662,90	0,00	0,00	0,00	1.673.662,90	0,00	0,00	0,00	1.673.662,90	0,00
Ação Legislativa	1.673.662,90	1.673.662,90	0,00	0,00	0,00	1.673.662,90	0,00	0,00	0,00	1.673.662,90	0,00
Essencial à Justiça	62.970,00	123.520,00	63.422,77	121.728,40	0,30	1.791,60	71.822,77	94.128,40	0,24	29.391,60	27.600,00
Ação Judiciária	62.970,00	123.520,00	63.422,77	121.728,40	0,30	1.791,60	71.822,77	94.128,40	0,24	29.391,60	27.600,00
Administração	6.137.239,00	6.696.189,00	439.150,05	5.854.677,18	14,35	841.511,82	1.239.978,41	5.575.207,18	14,33	1.120.981,82	279.470,00
Defesa do Interesse Público no Processo	142.130,00	146.680,00	13.581,30	142.363,15	0,35	4.316,85	38.355,12	138.163,15	0,36	8.516,85	4.200,00
Planejamento e Orçamento	1.782.164,00	1.966.464,00	227.111,93	1.944.131,09	4,77	22.332,91	452.225,78	1.891.181,09	4,86	75.282,91	52.950,00
Administração Geral	3.710.251,00	4.231.801,00	176.358,33	3.520.431,45	8,63	711.369,55	685.391,79	3.329.031,45	8,55	902.769,55	191.400,00
Administração Financeira	178.491,00	150.891,00	3.170,00	144.089,00	0,35	6.802,00	33.260,00	116.169,00	0,30	34.722,00	27.920,00
Controle Interno	125.314,00	56.414,00	0,00	12.310,00	0,03	44.104,00	0,00	12.310,00	0,03	44.104,00	0,00
Normalização e Fiscalização	198.889,00	143.939,00	18.928,49	91.352,49	0,22	52.586,51	30.745,72	88.352,49	0,23	55.586,51	3.000,00
Assistência Social	3.082.470,00	3.169.840,00	70.313,95	2.063.450,45	5,06	1.106.389,55	431.951,22	2.037.960,45	5,24	1.131.879,55	25.490,00
Administração Geral	1.211.007,00	1.314.527,00	43.344,06	1.115.087,49	2,73	199.439,51	249.745,58	1.097.987,49	2,82	216.539,51	17.100,00
Formação de Recursos Humanos	59.190,00	59.190,00	0,00	0,00	0,00	59.190,00	0,00	0,00	0,00	59.190,00	0,00
Assistência ao Portador de Deficiência	18.208,00	18.208,00	0,00	343,00	0,00	17.865,00	0,00	343,00	0,00	17.865,00	0,00
Assistência à Criança e ao Adolescente	39.761,00	199.911,00	6.805,53	178.733,95	0,44	21.177,05	26.174,68	178.733,95	0,46	21.177,05	0,00
Assistência Comunitária	1.638.044,00	1.573.244,00	20.164,36	769.286,01	1,89	803.957,99	156.030,96	760.896,01	1,96	812.347,99	8.390,00
Habitação Urbana	116.260,00	4.760,00	0,00	0,00	0,00	4.760,00	0,00	0,00	0,00	4.760,00	0,00
Saúde	14.769.730,10	15.178.530,10	406.926,64	10.086.149,76	24,72	5.092.380,34	2.076.069,01	9.549.941,53	24,54	5.628.588,57	536.208,23
Administração Geral	910.050,00	1.148.850,00	-16.757,38	1.139.123,03	2,79	9.726,97	241.901,05	1.134.923,03	2,92	13.926,97	4.200,00
Atenção Básica	10.265.078,10	10.238.178,10	398.498,25	6.362.378,15	15,59	3.875.799,95	1.223.557,62	5.830.369,92	14,98	4.407.808,18	532.008,23
Assistência Hospitalar e Ambulatorial	3.352.621,00	3.399.521,00	6.800,71	2.207.997,84	5,41	1.191.523,16	532.091,05	2.207.997,84	5,67	1.191.523,16	0,00
Vigilância Sanitária	241.981,00	391.981,00	18.385,06	376.650,74	0,92	15.330,26	78.519,29	376.650,74	0,97	15.330,26	0,00
Educação	19.565.143,00	20.352.023,00	1.180.597,76	18.935.052,18	46,41	1.416.970,82	4.761.683,41	18.711.182,92	48,08	1.640.840,08	223.869,26
Ensino Fundamental	17.257.652,00	18.771.632,00	1.258.660,63	17.692.970,84	43,36	1.078.661,16	4.475.831,24	17.480.279,58	44,92	1.291.352,42	212.691,26
Ensino Superior	41.127,00	16.427,00	0,00	16.000,00	0,04	427,00	3.200,00	16.000,00	0,04	427,00	0,00
Educação Infantil	1.619.942,00	1.043.842,00	-60.565,37	780.581,34	1,91	263.260,66	132.652,17	769.403,34	1,98	274.438,66	11.178,00
Educação de Jovens e Adultos	446.422,00	5.122,00	0,00	0,00	0,00	5.122,00	0,00	0,00	0,00	5.122,00	0,00
Educação Básica	200.000,00	515.000,00	-17.497,50	445.500,00	1,09	69.500,00	150.000,00	445.500,00	1,14	69.500,00	0,00
Cultura	564.694,00	173.194,00	0,00	0,00	0,00	173.194,00	0,00	0,00	0,00	173.194,00	0,00
Desporto e Rendimento	564.694,00	173.194,00	0,00	0,00	0,00	173.194,00	0,00	0,00	0,00	173.194,00	0,00
Urbanismo	2.404.090,00	1.628.690,00	0,00	522.548,16	1,28	1.106.141,84	0,00	54.830,31	0,14	1.573.859,69	467.717,85
Administração Geral	23.992,00	23.992,00	0,00	0,00	0,00	23.992,00	0,00	0,00	0,00	23.992,00	0,00
Infra-Estrutura Urbana	2.236.494,00	1.595.094,00	0,00	522.548,16	1,28	1.072.545,84	0,00	54.830,31	0,14	1.540.263,69	467.717,85
Recursos Hídricos	143.604,00	9.604,00	0,00	0,00	0,00	9.604,00	0,00	0,00	0,00	9.604,00	0,00



Prefeitura Municipal de Porteiras  
 Relatório Resumido de Execução Orçamentária  
**Demonstrativo da Execução das Despesas por Função/Subfunção**  
 Orçamento Fiscal e da Seguridade Social  
 Período: Janeiro a Dezembro de 2019/Bimestre: Novembro e Dezembro

RREO - Anexo 2 (LRF, Art. 52, inciso II, alínea "c")

Função/Subfunção	Dotação Inicial	Dotação Atualizada (a)	Despesas Empenhadas			Saldo(c) = (a-b)	Despesas Liquidadas			Saldo(e) = (a-d)	Insc. Restos a Pagar Não Processados (f)
			No Bimestre	Até o Bimestre (b)	% (b / total b)		No Bimestre	Até o Bimestre (d)	% (d / total d)		
Habitação	459.149,00	404.149,00	0,00	401.319,44	0,98	2.829,56	0,00	100.102,50	0,26	304.046,50	301.216,94
Habitação Rural	459.149,00	404.149,00	0,00	401.319,44	0,98	2.829,56	0,00	100.102,50	0,26	304.046,50	301.216,94
Saneamento	409.016,00	68.716,00	0,00	0,00	0,00	68.716,00	0,00	0,00	0,00	68.716,00	0,00
Saneamento Básico Urbano	409.016,00	68.716,00	0,00	0,00	0,00	68.716,00	0,00	0,00	0,00	68.716,00	0,00
Gestão Ambiental	3.089.775,00	3.089.775,00	-84.882,10	2.295.807,98	5,63	793.967,02	390.888,92	2.295.807,98	5,90	793.967,02	0,00
Seviços Urbanos	3.089.775,00	3.089.775,00	-84.882,10	2.295.807,98	5,63	793.967,02	390.888,92	2.295.807,98	5,90	793.967,02	0,00
Agricultura	48.072,00	47.572,00	720,00	16.430,00	0,04	31.142,00	2.920,00	16.430,00	0,04	31.142,00	0,00
Administração Geral	2.000,00	2.000,00	0,00	0,00	0,00	2.000,00	0,00	0,00	0,00	2.000,00	0,00
Abastecimento	18.822,00	18.822,00	0,00	5.100,00	0,01	13.722,00	2.200,00	5.100,00	0,01	13.722,00	0,00
Promoção da Produção Agropecuária	17.250,00	16.250,00	0,00	7.100,00	0,02	9.150,00	0,00	7.100,00	0,02	9.150,00	0,00
Defesa Agropecuária	8.000,00	8.500,00	0,00	2.410,00	0,01	6.090,00	0,00	2.410,00	0,01	6.090,00	0,00
Promoção Comercial	2.000,00	2.000,00	720,00	1.820,00	0,00	180,00	720,00	1.820,00	0,00	180,00	0,00
Energia	193.133,00	3.133,00	0,00	0,00	0,00	3.133,00	0,00	0,00	0,00	3.133,00	0,00
Energia Elétrica	193.133,00	3.133,00	0,00	0,00	0,00	3.133,00	0,00	0,00	0,00	3.133,00	0,00
Transporte	577.846,00	534.146,00	31.012,70	221.678,94	0,54	312.467,06	31.012,70	196.978,80	0,51	337.167,20	24.700,14
Transporte Rodoviário	577.846,00	534.146,00	31.012,70	221.678,94	0,54	312.467,06	31.012,70	196.978,80	0,51	337.167,20	24.700,14
Desporto e Lazer	232.811,00	139.311,00	-1.750,00	56.138,10	0,14	83.172,90	21.274,86	56.138,10	0,14	83.172,90	0,00
Desporto Comunitário	232.811,00	139.311,00	-1.750,00	56.138,10	0,14	83.172,90	21.274,86	56.138,10	0,14	83.172,90	0,00
Encargos Especiais	237.961,00	226.311,00	15.312,55	224.612,55	0,55	1.698,45	43.023,90	224.612,55	0,58	1.698,45	0,00
Serviço da Dívida Interna	124.891,00	107.391,00	-2.704,61	107.295,39	0,26	95,61	18.154,72	107.295,39	0,28	95,61	0,00
Outros Encargos Especiais	113.070,00	118.920,00	18.017,16	117.317,16	0,29	1.602,84	24.869,18	117.317,16	0,30	1.602,84	0,00
Reserva de Contingência	503.000,00	503.000,00	0,00	0,00	0,00	503.000,00	0,00	0,00	0,00	503.000,00	0,00
Reserva de Contingência	503.000,00	503.000,00	0,00	0,00	0,00	503.000,00	0,00	0,00	0,00	503.000,00	0,00
Despesas (Intra-Orçamentárias) (II)	3.107,00	2.107,00	0,00	999,00	0,00	1.108,00	0,00	999,00	0,00	1.108,00	0,00
<b>Total (III) (I + II)</b>	<b>54.013.869,00</b>	<b>54.013.869,00</b>	<b>2.120.824,32</b>	<b>40.800.592,14</b>	<b>100,00</b>	<b>13.213.276,86</b>	<b>9.070.625,20</b>	<b>38.914.319,72</b>	<b>100,00</b>	<b>15.099.549,28</b>	<b>1.886.272,42</b>


Prefeitura Municipal de Porteiras  
Relatório Resumido de Execução Orçamentária  
**Demonstrativo da Execução das Despesas por Função/Subfunção**  
Orçamento Fiscal e da Seguridade Social  
Período: Janeiro a Dezembro de 2019/Bimestre: Novembro e Dezembro

RREO - Anexo 2 (LRF, Art. 52, inciso II, alínea "c")


Em reais




Fábio Pinheiro Cardoso  
PRÉFEIRO



FRANCISCO EUDÉS EVANGELISTA DE CARVALHO  
CHEFE CONTROLE INTERNO



LJM - CONSULTORIA ADMINISTRATIVA E SISTEMAS  
EIRELI  
Contador - CRC 8053



José Nilson Correia Ursulino  
SECRETARIO



Prefeitura Municipal de Porteiras  
 Relatório Resumido de Execução Orçamentária  
**Demonstrativo da Receita Corrente Líquida**  
 Orçamento Fiscal e da Seguridade Social  
 Período: Janeiro a Dezembro de 2019/Bimestre: Novembro e Dezembro

RREO - Anexo 3 (LRF, Art. 53, inciso I)

Especificação	Evolução da Receita Realizada nos Últimos 12 Meses												Em reais	
	Janeiro/2019	Fevereiro/2019	Março/2019	Abril/2019	Maior/2019	Junho/2019	Julho/2019	Agosto/2019	Setembro/2019	Outubro/2019	Novembro/2019	Dezembro/2019	Total (Últimos 12 Meses)	Previsão Atualizada do Exercício
Receitas Correntes (I)	4.128.070,89	4.008.965,98	6.257.718,81	4.046.133,72	3.832.076,84	3.490.853,03	4.194.715,89	3.265.191,87	3.486.743,12	3.173.544,48	3.608.982,01	5.874.256,19	49.367.252,63	56.967.203,43
Impostos, Taxas e Contribuições de Melhoria	134.866,95	137.956,01	116.632,36	173.003,44	129.076,64	138.012,57	207.142,68	99.848,15	170.225,70	166.258,57	129.553,94	171.425,96	1.774.002,97	2.028.013,49
IPTU	18,10	72,55	267,97	4.851,79	3.012,69	1.131,59	509,66	681,20	1.273,08	299,06	322,20	2.308,55	14.748,44	78.018,92
ISS	40.490,97	46.670,06	36.238,29	64.324,76	39.555,83	37.795,30	56.832,41	38.967,47	107.314,41	49.715,54	47.394,57	55.743,50	621.043,11	640.139,05
ITBI	526,00	3.100,00	80,00	860,00	160,00	327,00	700,00	1.700,00	0,00	600,00	0,00	400,00	8.453,00	13.905,22
IRRF	57.087,36	53.963,22	53.714,72	57.540,89	59.232,91	69.697,87	59.736,48	55.331,64	55.930,05	62.082,02	58.880,25	74.315,90	717.513,31	949.338,90
Outros Impostos, Taxas e Contribuições de Melhoria	36.744,52	34.150,18	26.331,38	45.426,00	27.115,21	29.060,81	89.364,13	3.167,84	5.708,16	53.561,95	22.956,92	38.658,01	412.245,11	346.611,40
Contribuições	0,00	0,00	0,00	0,00	0,00	0,00	0,00	0,00	0,00	0,00	0,00	0,00	0,00	0,00
Receita Patrimonial	11.357,71	13.083,33	15.517,67	18.194,34	16.315,44	20.809,94	18.268,80	13.540,72	19.641,65	15.507,98	2.984,03	9.543,22	174.764,83	660.155,45
Rendimentos de Aplicação Financeira	11.357,71	13.083,33	15.517,67	18.177,26	16.315,44	20.809,94	18.268,80	13.540,72	19.641,65	15.507,98	2.984,03	9.543,22	174.747,75	655.051,55
Outras Receitas Patrimoniais	0,00	0,00	0,00	17,08	0,00	0,00	0,00	0,00	0,00	0,00	0,00	0,00	17,08	5.103,90
Receita Agropecuária	0,00	0,00	0,00	0,00	0,00	0,00	0,00	0,00	0,00	0,00	0,00	0,00	0,00	0,00
Receita Industrial	0,00	0,00	0,00	0,00	0,00	0,00	0,00	0,00	0,00	0,00	0,00	0,00	0,00	0,00
Receita de Serviços	0,00	0,00	0,00	0,00	0,00	0,00	0,00	0,00	0,00	0,00	0,00	0,00	0,00	0,00
Transferências Correntes	3.975.167,44	3.852.987,09	3.075.953,96	3.852.961,71	3.684.998,92	3.330.114,36	3.956.304,32	3.119.554,22	3.296.142,95	2.990.109,00	3.473.384,02	5.691.861,09	44.299.539,08	54.248.795,72
Cota-Parte do FPM	1.457.118,90	1.600.557,86	1.198.406,63	1.169.177,56	1.500.435,70	1.181.889,90	972.062,85	1.179.737,73	1.050.140,54	966.790,76	1.312.073,39	1.567.989,40	15.156.381,22	19.503.780,84
Cota-Parte do ICMS	395.585,24	374.325,17	320.459,95	398.807,26	335.442,08	329.793,99	412.145,15	359.606,54	410.275,65	395.381,50	420.382,22	418.374,10	4.570.578,85	8.688.225,22
Cota-Parte do IPVA	59.362,15	89.947,21	48.774,74	51.135,05	52.132,29	45.261,80	23.130,99	29.800,55	19.934,79	16.934,90	16.145,53	15.735,40	468.295,40	495.257,38
Cota-Parte do ITR	58,19	256,10	42,10	0,00	131,16	0,00	489,50	89,19	330,49	942,70	115,40	89,77	2.544,60	8.948,82
Transferências da LC 87/1996	0,00	0,00	0,00	0,00	0,00	0,00	0,00	0,00	0,00	0,00	0,00	0,00	0,00	20.551,62
Transferências da LC 61/1989	1.638,87	1.734,85	1.675,48	1.698,63	1.663,27	1.744,30	1.765,79	1.580,40	1.926,55	1.704,98	1.790,47	2.104,53	21.028,12	16.806,50
Transferência do FUNDEB	1.776.093,01	1.286.233,99	1.036.237,93	1.445.226,01	1.153.876,35	1.232.867,76	1.053.080,96	1.038.093,22	1.048.228,27	1.005.094,22	1.145.863,62	1.276.489,41	14.497.384,75	13.822.270,32
Outras Transferências Correntes	285.311,08	499.931,91	470.357,13	786.917,20	641.318,07	538.556,61	1.493.629,08	510.646,59	765.306,66	603.259,94	577.013,39	2.411.078,48	9.583.326,14	11.692.955,02
Outras Receitas Correntes	6.678,59	4.939,55	3.049.614,82	1.974,23	1.685,84	1.916,16	13.000,09	32.248,78	732,82	1.668,93	3.060,02	1.425,92	3.118.945,75	30.238,77
Deduções (II)	382.424,84	413.017,19	313.536,60	323.823,94	377.628,19	311.389,06	281.565,64	313.846,74	296.136,22	276.009,91	349.743,25	400.437,66	4.039.559,24	5.462.240,96
Contribuição Servidor para o Plano de Previdência	0,00	0,00	0,00	0,00	0,00	0,00	0,00	0,00	0,00	0,00	0,00	0,00	0,00	0,00
Compensações Financ. entre Regimes Previdência	0,00	0,00	0,00	0,00	0,00	0,00	0,00	0,00	0,00	0,00	0,00	0,00	0,00	0,00
Dedução da Receita para Formação do FUNDEB	382.424,84	413.017,19	313.536,60	323.823,94	377.628,19	311.389,06	281.565,64	313.846,74	296.136,22	276.009,91	349.743,25	400.437,66	4.039.559,24	5.462.240,96
<b>Receita Corrente Líquida (III) = (I - II)</b>	<b>3.745.645,85</b>	<b>3.595.948,79</b>	<b>5.944.182,21</b>	<b>3.722.309,78</b>	<b>3.454.448,65</b>	<b>3.179.463,97</b>	<b>3.913.150,25</b>	<b>2.951.345,13</b>	<b>3.190.606,90</b>	<b>2.897.534,57</b>	<b>3.259.238,76</b>	<b>5.473.818,53</b>	<b>45.327.693,39</b>	<b>51.504.962,47</b>

Prefeitura Municipal de Porteiras  
Relatório Resumido de Execução Orçamentária  
**Demonstrativo da Receita Corrente Líquida**  
Orçamento Fiscal e da Seguridade Social  
Período: Janeiro a Dezembro de 2019/Bimestre: Novembro e Dezembro

RREO - Anexo 3 (LRF, Art. 53, inciso I)


Em reais



Fábio Pinheiro Cardoso  
PREFEIRO



FRANCISCO EUDES EVANGELISTA DE CARVALHO  
CHEFE CONTROLE INTERNO



LJM - CONSULTORIA ADMINISTRATIVA E SISTEMAS  
EIRELI  
Contador - CRC 8053



José Nilson Correia Ursulino  
SECRETARIO



Prefeitura Municipal de Porteiras  
Relatório Resumido de Execução Orçamentária

**Demonstrativo das Receitas e Despesas Previdenciárias do Regime Próprio de Previdência dos Servidores**

Orçamento Fiscal e da Seguridade Social

Período: Janeiro a Dezembro / Bimestre: Novembro a Dezembro de 2019

RREO - Anexo 4 (LRF, Art. 53, inciso II)

Em Reais

RECEITAS PREVIDENCIÁRIAS - RPPS	PLANO PREVIDENCIÁRIO			
	PREVISÃO INICIAL	PREVISÃO ATUALIZADA	RECEITAS REALIZADAS	
			Até o Bimestre 2019	Até o Bimestre 2018
RECEITAS CORRENTES (I)	0,00	0,00	0,00	0,00
Receitas de Contribuições dos Segurados	0,00	0,00	0,00	0,00
Civil	0,00	0,00	0,00	0,00
Ativo	0,00	0,00	0,00	0,00
Inativo	0,00	0,00	0,00	0,00
Pensionista	0,00	0,00	0,00	0,00
Receitas de Contribuições Patronais	0,00	0,00	0,00	0,00
Civil	0,00	0,00	0,00	0,00
Ativo	0,00	0,00	0,00	0,00
Inativo				
Pensionista				
Em Regime de Parcelamento de Débitos	0,00	0,00	0,00	0,00
Receita Patrimonial	0,00	0,00	0,00	0,00
Receitas Imobiliárias	0,00	0,00	0,00	0,00
Receitas de Valores Mobiliários	0,00	0,00	0,00	0,00
Outras Receitas Patrimoniais	0,00	0,00	0,00	0,00
Receitas de Serviços	0,00	0,00		
Outras Receitas Correntes	0,00	0,00	0,00	0,00
Compensação Previdenciária do RGPS para o RPPS	0,00	0,00	0,00	0,00
Aportes Periódicos para Amortização de Déficit Atuarial do RPPS (II)	0,00	0,00	0,00	0,00
Demais Receitas Correntes	0,00	0,00	0,00	0,00
RECEITAS DE CAPITAL (III)	0,00	0,00	0,00	0,00
Alienação de Bens, Direitos e Ativos	0,00	0,00	0,00	0,00
Amortização de Empréstimos	0,00	0,00	0,00	0,00
Outras Receitas de Capital	0,00	0,00	0,00	0,00
<b>TOTAL DAS RECEITAS PREVIDENCIÁRIAS - RPPS (IV) = (I + III - II)</b>	<b>0,00</b>	<b>0,00</b>	<b>0,00</b>	<b>0,00</b>

Prefeitura Municipal de Porteiras  
Relatório Resumido de Execução Orçamentária

**Demonstrativo das Receitas e Despesas Previdenciárias do Regime Próprio de Previdência dos Servidores**

Orçamento Fiscal e da Seguridade Social

Período: Janeiro a Dezembro / Bimestre: Novembro a Dezembro de 2019

RREO - Anexo 4 (LRF, Art. 53, inciso II)

Em Reais

DESPESAS PREVIDENCIÁRIAS - RPPS	DOTAÇÃO INICIAL	DOTAÇÃO ATUALIZADA	DESPESAS EMPENHADAS		DESPESAS LIQUIDADAS		INSCRITA EM RESTOS A PAGAR NÃO PROCESSADOS	
			Até o Bimestre 2019	Até o Bimestre 2018	Até o Bimestre 2019	Até o Bimestre 2018	Até o Bimestre 2019	Até o Bimestre 2018
ADMINISTRAÇÃO (V)	0,00	0,00	0,00	0,00	0,00	0,00	0,00	0,00
Despesas Correntes	0,00	0,00	0,00	0,00	0,00	0,00	0,00	0,00
Despesas de Capital	0,00	0,00	0,00	0,00	0,00	0,00	0,00	0,00
PREVIDÊNCIA (VI)	0,00	0,00	0,00	0,00	0,00	0,00	0,00	0,00
Benefícios - Civil	0,00	0,00	0,00	0,00	0,00	0,00	0,00	0,00
Aposentadorias	0,00	0,00	0,00	0,00	0,00	0,00	0,00	0,00
Pensões	0,00	0,00	0,00	0,00	0,00	0,00	0,00	0,00
Outros Benefícios Previdenciários	0,00	0,00	0,00	0,00	0,00	0,00	0,00	0,00
Outras Despesas Previdenciárias	0,00	0,00	0,00	0,00	0,00	0,00	0,00	0,00
Compensação Previdenciária do RPPS para o RGPS	0,00	0,00	0,00	0,00	0,00	0,00	0,00	0,00
Demais Despesas Previdenciárias	0,00	0,00	0,00	0,00	0,00	0,00	0,00	0,00
<b>TOTAL DAS DESPESAS PREVIDENCIÁRIAS - RPPS (VII) = (V + VI)</b>	<b>0,00</b>	<b>0,00</b>	<b>0,00</b>	<b>0,00</b>	<b>0,00</b>	<b>0,00</b>	<b>0,00</b>	<b>0,00</b>
<b>RESULTADO PREVIDENCIÁRIO (VIII) = (IV - VII)</b>	<b>0,00</b>	<b>0,00</b>	<b>0,00</b>	<b>0,00</b>	<b>0,00</b>	<b>0,00</b>		



Prefeitura Municipal de Porteiras  
 Relatório Resumido de Execução Orçamentária  
**Demonstrativo das Receitas e Despesas Previdenciárias do Regime Próprio de Previdência dos Servidores**  
 Orçamento Fiscal e da Seguridade Social  
 Período: Janeiro a Dezembro / Bimestre: Novembro a Dezembro de 2019

RREO - Anexo 4 (LRF, Art. 53, inciso II)

Em Reais

<b>Recursos RPPS Arrecadados em Exercícios Anteriores</b>	<b>PREVISÃO ORÇAMENTÁRIA</b>	
Valor		
<b>Reserva Orçamentária do RPPS</b>	<b>PREVISÃO ORÇAMENTÁRIA</b>	
Valor		
<b>Aportes de Recursos para o Plano Previdenciário do RPPS</b>	<b>APORTES REALIZADOS</b>	
Plano de Amortização - Contribuição Patronal Suplementar		
Plano de Amortização - Aporte Periódico de Valores Predefinidos		
Outros Aportes para o RPPS		
Recursos para Cobertura de Déficit Financeiro		
<b>Bens e Direitos do RPPS</b>	<b>PERÍODO DE REFERÊNCIA</b>	
	2019	2018
Caixa e Equivalentes de Caixa	0,00	0,00
Investimentos e Aplicações		
Outros Bens e Direitos		



Fábio Pinheiro Cardoso  
 PRÉFEIRO



LJM - CONSULTORIA ADMINISTRATIVA E SISTEMAS  
 EIRELI  
 Contador - CRC 8053



FRANCISCO EUDES EVANGELISTA DE CARVALHO  
 CHEFE CONTROLE INTERNO



José Nilson Correia Ursulino  
 SECRETARIO

Prefeitura Municipal de Porteiras  
 Relatório Resumido de Execução Orçamentária  
**Demonstrativo do Resultado Primário e Nominal**  
 Orçamento Fiscal e da Seguridade Social  
 Período: Janeiro a Dezembro de 2019/Bimestre: Novembro e Dezembro

RREO - Anexo 6 (LRF, Art. 53, inciso III)

Em reais

Receitas Primárias	Previsão Atualizada	Até o Bimestre 2019
		Receitas Realizadas (a)
Receitas Correntes (I)	51.512.527,57	45.327.693,39
Impostos, Taxas e Contribuições de Melhoria	2.028.013,49	1.774.002,97
IPTU	78.018,92	14.748,44
ISS	640.139,05	621.043,11
ITBI	13.905,22	8.453,00
IRRF	949.338,90	717.513,31
Outros Impostos, Taxas e Contribuições de Melhoria	346.611,40	412.245,11
Contribuições	0,00	0,00
Receitas Previdenciárias	0,00	0,00
Outras Receitas de Contribuições	0,00	0,00
Receita Patrimonial	660.155,45	174.764,83
Aplicações Financeiras (II)	655.051,55	174.747,75
Outras Receitas Patrimoniais	5.103,90	17,08
Transferências Correntes	48.794.119,86	40.259.979,84
Cota-Parte do FPM	15.887.673,86	12.125.105,29
Cota-Parte do ICMS	6.950.501,76	3.656.463,17
Cota-Parte do IPVA	396.201,70	374.636,60
Cota-Parte do ITR	7.159,08	2.035,77
Transferências da LC 87/1996	20.551,62	0,00
Transferências da LC nº 61/1989	16.806,50	21.028,12
Transferências do FUNDEB	13.822.270,32	14.497.384,75
Outras Transferências Correntes	11.692.955,02	9.583.326,14
Demais Receitas Correntes	30.238,77	3.118.945,75
Outras Receitas Financeiras (III)	0,00	0,00
Receitas Correntes Restantes	30.238,77	3.118.945,75
Receitas Primárias Correntes (IV) = (I - II - III)	50.857.476,02	45.152.945,64
Receitas de Capital (V)	2.508.906,53	2.667.227,47
Operações de Crédito (VI)	0,00	0,00
Amortização de Empréstimos (VII)	0,00	0,00
Alienação de Bens	17.977,04	0,00
Receitas de Alienação de Investimentos Temporários (VIII)		
Receitas de Alienação de Investimentos Permanentes (IX)		
Outras Alienações de Bens	17.977,04	0,00
Transferências de Capital	2.490.929,49	2.667.227,47
Convênios	825.340,27	385.480,00
Outras Transferências de Capital	1.665.589,22	2.281.747,47



Prefeitura Municipal de Porteiras  
 Relatório Resumido de Execução Orçamentária  
**Demonstrativo do Resultado Primário e Nominal**  
 Orçamento Fiscal e da Seguridade Social  
 Período: Janeiro a Dezembro de 2019/Bimestre: Novembro e Dezembro

RREO - Anexo 6 (LRF, Art. 53, inciso III)

Em reais

Receitas Primárias	Previsão Atualizada	Até o Bimestre 2019					
		Receitas Realizadas (a)					
Outras Receitas de Capital	0,00	0,00					
Outras Receitas de Capital Não Primárias (X)							
Outras Receitas de Capital Primárias	0,00	0,00					
Receitas Primárias de Capital (XI) = (V - VI - VII - VIII - IX - X)	2.508.906,53	2.667.227,47					
Receita Primária Total (XII) = (IV + XI)	53.366.382,55	47.820.173,11					
Despesas Primárias	Dotação Atualizada	Despesas Empenhadas	Despesas Liquidadas	Despesas Pagas (a)	Restos a Pagar Processados Pagos (b)	Restos a Pagar Não Processados	
						Liquidados	Pagos (c)
Despesas Primárias							
Despesas Correntes (XIII)	47.573.997,00	38.344.158,16	37.262.698,67	35.705.404,67	758.390,04	722.529,30	720.329,30
Pessoal e Encargos Sociais	25.410.536,00	21.669.909,86	21.669.909,86	20.511.782,32	49.998,48		
Juros e Encargos da Dívida (XIV)	0,00	0,00	0,00	0,00	0,00		
Outras Despesas Correntes	22.163.461,00	16.674.248,30	15.592.788,81	15.193.622,35	708.391,56	722.529,30	720.329,30
Despesas Primárias Correntes (XV) = (XIII - XIV)	47.573.997,00	38.344.158,16	37.262.698,67	35.705.404,67	758.390,04	722.529,30	720.329,30
Despesas de Capital (XVI)	5.934.765,00	2.455.434,98	1.650.622,05	1.642.342,55	11.674,84	3.472.736,80	3.472.736,80
Investimentos	5.785.688,00	2.309.695,81	1.504.882,88	1.496.603,38	11.674,84	3.472.736,80	3.472.736,80
Inversões Financeiras	15.686,00	15.000,00	15.000,00	15.000,00	0,00		
Concessão de Empréstimo (XVII)							
Aquisição de Título de Capital Já Integralizado (XVIII)							
Aquisição de Título de Crédito (XIX)							
Demais Inversões Financeiras	15.686,00	15.000,00	15.000,00	15.000,00	0,00		
Amortização da Dívida (XX)	133.391,00	130.739,17	130.739,17	130.739,17	0,00		
Despesas Primárias de Capital (XXI) = (XVI - XVII - XVIII - XIX - XX)	5.801.374,00	2.324.695,81	1.519.882,88	1.511.603,38	11.674,84	3.472.736,80	3.472.736,80
Reserva de Contingência (XXII)	503.000,00						
Despesas Primária Total (XXIII) = (XV + XXI + XXII)	53.878.371,00	40.668.853,97	38.782.581,55	37.217.008,05	770.064,88	4.195.266,10	4.193.066,10
Resultado Primário - Acima da Linha (XXIV) = [XIIa - (XXIIIa + XXIIIb + XXIIIc)]							5.640.034,08
<b>Meta Fiscal Para o Resultado Primário</b>					<b>Valor Corrente</b>		
Meta fixada no Anexo de Metas Fiscais da LDO para o exercício de referência					0,00		

Prefeitura Municipal de Porteiras  
 Relatório Resumido de Execução Orçamentária  
**Demonstrativo do Resultado Primário e Nominal**  
 Orçamento Fiscal e da Seguridade Social  
 Período: Janeiro a Dezembro de 2019/Bimestre: Novembro e Dezembro

RREO - Anexo 6 (LRF, Art. 53, inciso III)

Em reais

Juros Nominais	Valor Incorrido
JUROS E ENCARGOS ATIVOS (XXV)	174.747,75
JUROS E ENCARGOS PASSIVOS (XXVI)	0,00

RESULTADO NOMINAL - Acima da Linha (XXVII) = XXIV + (XXV - XXVI) 5.814.781,83

Meta Fiscal Para o Resultado Nominal	Valor Corrente
Meta fixada no Anexo de Metas Fiscais da LDO para o exercício de referência	0,00

CÁLCULO DO RESULTADO NOMINAL	Saldo	
	Em 31/Dez/2018 (a)	Até o Dezembro (b)
DÍVIDA CONSOLIDADA (XXVIII)	1.731.734,68	1.600.995,51
DEDUÇÕES (XXIX)	5.040.599,65	8.446.453,66
Disponibilidade de Caixa	5.040.599,65	8.446.453,66
Disponibilidade de Caixa Bruta	5.888.175,49	10.089.538,12
(-) Restos a Pagar Processados (XXX)	847.575,84	1.643.084,46
Demais Haveres Financeiros	0,00	0,00
DÍVIDA CONSOLIDADA LÍQUIDA (XXXI) = (XXVIII - XXIX)	-3.308.864,97	-6.845.458,15
RESULTADO NOMINAL - Abaixo da Linha (XXXII) = (XXXIa - XXXIb)		3.536.593,18

Ajuste Metodológico	Até o Bimestre
VARIAÇÃO SALDO RPP = (XXXIII) = (XXXa - XXXb)	-795.508,62
RECEITA DE ALIENAÇÃO DE INVESTIMENTOS PERMANENTES (IX)	0,00
PASSIVOS RECONHECIDOS NA DC (XXXIV)	
OUTROS AJUSTES (XXXV)	
RESULTADO NOMINAL AJUSTADO - Abaixo da Linha (XXXVI) = (XXXII - XXXIII - IX + XXXIV + XXXV)	4.332.101,80

Informações Adicionais	Previsão Orçamentária
Saldo de Exercícios Anteriores	
Recursos Arrecadados em Exercícios Anteriores - RPPS	
Superávit Financeiro Utilizado para Abertura e Reabertura de Créditos Adicionais	
Reserva Orçamentária do RPPS	



Prefeitura Municipal de Porteiras  
Relatório Resumido de Execução Orçamentária  
**Demonstrativo do Resultado Primário e Nominal**  
Orçamento Fiscal e da Seguridade Social  
Período: Janeiro a Dezembro de 2019/Bimestre: Novembro e Dezembro

RREO - Anexo 6 (LRF, Art. 53, inciso III)


Em reais



Fábio Pinheiro Cardoso  
PREFEIRO



FRANCISCO EUDES EVANGELISTA DE CARVALHO  
CHEFE CONTROLE INTERNO



LJM - CONSULTORIA ADMINISTRATIVA E SISTEMAS  
EIRELI  
Contador - CRC 8053



José Nilson Correia Ursulino  
SECRETARIO

Prefeitura Municipal de Porteiras  
Relatório Resumido de Execução Orçamentária

**Restos a Pagar por Poder e Órgão**

Orçamento Fiscal e da Seguridade Social

Período: Janeiro a Dezembro de 2019/Bimestre: Novembro e Dezembro

RREO - Anexo 7 (LRF, Art. 53, inciso V)

PODER/ÓRGÃO	RESTOS A PAGAR PROCESSADOS E NÃO PROCESSADOS LIQUIDADOS EM EXERCÍCIOS ANTERIORES					RESTOS A PAGAR NÃO PROCESSADOS						Saldo l = (e + k)
	INSCRITOS		Pagos (c)	Cancelados (d)	Saldo e = (a+b) - (c+d)	INSCRITOS		Liquidados (h)	Pagos (i)	Cancelados (j)	Saldo k = (f+g) - (i+j)	
	Em Exercícios Anteriores (a)	Em 31 de Dezembro de 2018 (b)				Em Exercícios Anteriores (f)	Em 31 de Dezembro de 2018 (g)					
RESTOS A PAGAR (EXCETO INTRA-ORÇAMENTÁRIOS) (I)	75.633,41	771.942,43	770.064,88	0,00	77.510,96	1.294.381,18	5.935.228,26	4.195.266,10	4.193.066,10	400,00	3.036.143,34	3.113.654,30
PODER EXECUTIVO	75.633,41	771.942,43	770.064,88	0,00	77.510,96	1.294.381,18	5.935.228,26	4.195.266,10	4.193.066,10	400,00	3.036.143,34	3.113.654,30
Reserva de Contingencia	0,00	0,00	0,00	0,00	0,00	0,00	0,00	0,00	0,00	0,00	0,00	0,00
Gabinete do Prefeito e Vice	7.320,00	40.421,16	40.331,16	0,00	7.410,00	0,00	10.200,00	10.200,00	10.200,00	0,00	0,00	7.410,00
Procuradoria Jurídica	3.800,00	2.100,00	2.100,00	0,00	3.800,00	0,00	28.135,28	4.200,00	4.200,00	0,00	23.935,28	27.735,28
Secretaria Municipal de Administração, Finanças e Planejamento	3.800,00	63.166,20	62.806,20	0,00	4.160,00	48.280,00	83.960,00	74.580,00	74.580,00	400,00	57.260,00	61.420,00
Secretaria Municipal de Educação, Cultura e Desporto	3.800,10	36.838,23	36.338,23	0,00	4.300,10	2.275,87	97.599,61	97.599,61	97.599,61	0,00	2.275,87	6.575,97
Secretaria Municipal de Assistência Social	4.356,81	4.126,12	4.126,12	0,00	4.356,81	0,00	7.000,00	7.000,00	7.000,00	0,00	0,00	4.356,81
Secretaria Municipal de Saúde e Saneamento	3.800,00	2.739,42	2.739,42	0,00	3.800,00	0,00	4.200,00	4.200,00	4.200,00	0,00	0,00	3.800,00
Secretaria Municipal de Agricultura e Meio Ambiente	3.800,00	51.832,98	51.832,98	0,00	3.800,00	0,00	4.200,00	4.200,00	4.200,00	0,00	0,00	3.800,00
Secretaria Municipal de Obras e Serviços Públicos	17.371,23	29.003,05	28.772,65	0,00	17.601,63	46.906,21	4.493.729,96	2.489.984,34	2.489.984,34	0,00	2.050.651,83	2.068.253,46
Fundo Municipal de Educação	8.817,94	361.956,74	361.956,74	0,00	8.817,94	1.141.119,10	56.720,00	456.649,84	456.649,84	0,00	741.189,26	750.007,20
Fundo Municipal de Saúde	6.644,33	105.483,98	105.486,83	0,00	6.641,48	55.800,00	1.125.873,41	1.023.042,31	1.021.042,31	0,00	160.631,10	167.272,58
Fundo Municipal de Assistência Social	4.523,00	66.393,83	65.693,83	0,00	5.223,00	0,00	19.210,00	19.210,00	19.210,00	0,00	0,00	5.223,00
Fundo Municipal da Criança e do Adolescente	3.800,00	6.880,72	6.880,72	0,00	3.800,00	0,00	2.400,00	2.400,00	2.200,00	0,00	200,00	4.000,00
Fundo Municipal do Desenvolvimento	3.800,00	1.000,00	1.000,00	0,00	3.800,00	0,00	2.000,00	2.000,00	2.000,00	0,00	0,00	3.800,00
PODER LEGISLATIVO	0,00	0,00	0,00	0,00	0,00	0,00	0,00	0,00	0,00	0,00	0,00	0,00
RESTOS A PAGAR (INTRA-ORÇAMENTÁRIOS) (II)	0,00	0,00	0,00	0,00	0,00	0,00	0,00	0,00	0,00	0,00	0,00	0,00
<b>TOTAL (III) = (I + II)</b>	<b>75.633,41</b>	<b>771.942,43</b>	<b>770.064,88</b>	<b>0,00</b>	<b>77.510,96</b>	<b>1.294.381,18</b>	<b>5.935.228,26</b>	<b>4.195.266,10</b>	<b>4.193.066,10</b>	<b>400,00</b>	<b>3.036.143,34</b>	<b>3.113.654,30</b>




Prefeitura Municipal de Porteiras  
 Relatório Resumido de Execução Orçamentária  
**Restos a Pagar por Poder e Órgão**  
 Orçamento Fiscal e da Seguridade Social  
 Período: Janeiro a Dezembro de 2019/Bimestre: Novembro e Dezembro

RREO - Anexo 7 (LRF, Art. 53, inciso V)

PODER/ÓRGÃO	RESTOS A PAGAR PROCESSADOS E NÃO PROCESSADOS LIQUIDADOS EM EXERCÍCIOS ANTERIORES					RESTOS A PAGAR NÃO PROCESSADOS					Saldo l = (e + k)	
	INSCRITOS		Pagos (c)	Cancelados (d)	Saldo e = (a+b) - (c+d)	INSCRITOS		Liquidados (h)	Pagos (i)	Cancelados (j)		Saldo k = (f+g) - (i+j)
	Em Exercícios Anteriores (a)	Em 31 de Dezembro de 2018 (b)				Em Exercícios Anteriores (f)	Em 31 de Dezembro de 2018 (g)					



Fábio Pinheiro Cardoso  
 PREFEIRO



LJM - CONSULTORIA ADMINISTRATIVA E SISTEMAS  
 EIRELI  
 Contador - CRC 8053



FRANCISCO EUDES EVANGELISTA DE CARVALHO  
 CHEFE CONTROLE INTERNO



José Nilson Correia Ursulino  
 SECRETARIO

**DEMONSTRATIVO DAS RECEITAS E DESPESAS COM MANUTENÇÃO E DESENVOLVIMENTO DO ENSINO - MDE**

Orçamento Fiscal e da Seguridade Social

Período: Janeiro a Dezembro de 2019/Bimestre: Novembro e Dezembro

RREO - ANEXO 8 (LDB, art. 72)

R\$ 1.00

<b>RECEITAS DO ENSINO</b>					
RECEITA RESULTANTE DE IMPOSTOS (Caput do Art. 212 da Constituição)	PREVISÃO INICIAL	PREVISÃO ATUALIZADA (a)	RECEITAS REALIZADAS		
			Até o Bimestre (b)	% (b/a) x 100	
<b>RECEITA DE IMPOSTOS LIQUIDA (I)</b>	1.681.402,09	1.681.402,09	1.361.757,86	80,99	
1.1 - Receita Resultante do Imposto sobre a Propriedade Predial e Territorial Urbana - IPTU	78.018,92	78.018,92	14.748,44	18,90	
1.1.1 - IPTU	53.000,00	53.000,00	9.378,38	17,69	
1.1.2 - Multa, Juros de Mora, Divida Ativa e Outros Encargos do IPTU	25.018,92	25.018,92	5.370,06	21,46	
1.2 - Receita Resultante do Imposto sobre Transmissao Inter Vivos - ITBI	13.905,22	13.905,22	8.453,00	60,79	
1.2.1 - ITBI	13.905,22	13.905,22	8.453,00	60,79	
1.2.2 - Multa, Juros de Mora, Divida Ativa e Outros Encargos do ITBI	0,00	0,00	0,00	0,00	
1.3 - Receita Resultante sobre o Imposto sobre Servico de Qualquer Natureza - ISS	640.139,05	640.139,05	621.043,11	97,01	
1.3.1 - ISS	640.139,05	640.139,05	621.043,11	97,01	
1.3.2 - Multa, Juros de Mora, Divida Ativa e Outros Encargos do ISS	0,00	0,00	0,00	0,00	
1.4 Imposto Resultante do Imposto de Renda Retido na Fonte - IRRF	949.338,90	949.338,90	717.513,31	75,58	
1.5 - Imposto Sobre a Propriedade Territorial Rural - ITR	0,00	0,00	0,00	0,00	
1.5.1 - ITR	0,00	0,00	0,00	0,00	
1.5.2 - Multa, Juros de Mora, Divida Ativa e Outros Encargos do ITR	0,00	0,00	0,00	0,00	
<b>RECEITAS DE TRANSFERÊNCIAS CONSTITUCIONAIS E LEGAIS (II)</b>	29.333.570,38	29.333.570,38	21.531.874,51	73,40	
2.1 - Cota-Parte FPM	20.103.780,84	20.103.780,84	16.469.427,54	81,92	
2.1.1 - Parcela referente a CF, art. 159, I, alinea b	19.503.780,84	19.503.780,84	15.156.381,22	77,70	
2.1.2 - Parcela referente a CF, art. 159, I, alinea d	0,00	0,00	0,00	0,00	
2.1.3 - Parcela referente a CF, art. 159, I, alinea e	600.000,00	600.000,00	1.313.046,32	218,84	
2.2 - Cota-Parte ICMS	8.688.225,22	8.688.225,22	4.570.578,85	52,60	
2.3 - ICMS Desoneracao - LC N. 87/1996	20.551,62	20.551,62	0,00	0,00	
2.4 - Cota-Parte IPI Exportacao	16.806,50	16.806,50	21.028,12	125,11	
2.5 - Cota-Parte ITR	8.948,82	8.948,82	2.544,60	28,43	
2.6 - Cota-Parte IPVA	495.257,38	495.257,38	468.295,40	94,55	
2.7 - Cota-Parte IOF-Ouro	0,00	0,00	0,00	0,00	
<b>3- TOTAL DA RECEITA DE IMPOSTOS (1 + 2)</b>	<b>31.014.972,47</b>	<b>31.014.972,47</b>	<b>22.893.632,37</b>	<b>73,81</b>	
<b>RECEITAS ADICIONAIS PARA FINANCIAMENTO DO ENSINO</b>					
RECEITAS ADICIONAIS PARA FINANCIAMENTO DO ENSINO	PREVISÃO INICIAL	PREVISÃO ATUALIZADA (a)	RECEITAS REALIZADAS		
			Até o Bimestre (b)	% (b/a) x 100	
4 - RECEITA DA APLICACAO FINANCEIRA DE OUTROS RECURSOS DE IMPOSTOS VINCULAD	0,00	0,00	0,00	0,00	
<b>5- RECEITA DE TRANSFERENCIAS DO FNDE</b>	2.339.546,54	2.339.546,54	1.606.189,08	68,65	
5.1- Transferencias do Salario-Educacao	532.344,60	532.344,60	578.600,53	108,68	
5.2- Transferencias Diretas - PDDE	1.190,88	1.190,88	0,00	0,00	
5.3- Transferencias Diretas - PNAE	452.797,20	452.797,20	455.289,20	100,55	
5.4- Transferencias Diretas - PNATE	263.542,60	263.542,60	291.749,07	110,70	
5.5- Outras Transferencias do FNDE	1.089.671,26	1.089.671,26	280.550,28	25,74	
5.6- Aplicacao Financeira dos Recursos do FNDE	0,00	0,00	0,00	0,00	
<b>6- RECEITA DE TRANSFERENCIAS DE CONVENIOS</b>	634.482,78	634.482,78	0,00	0,00	
6.1- Transferencias de Convenios	634.482,78	634.482,78	0,00	0,00	
6.2- Aplicacao Financeira dos Recursos de Convenios	0,00	0,00	0,00	0,00	

Prefeitura Municipal de Porteiras  
Relatório Resumido de Execução Orçamentária

**DEMONSTRATIVO DAS RECEITAS E DESPESAS COM MANUTENÇÃO E DESENVOLVIMENTO DO ENSINO - MDE**

Orçamento Fiscal e da Seguridade Social

Período: Janeiro a Dezembro de 2019/Bimestre: Novembro e Dezembro

RREO - ANEXO 8 (LDB, art. 72)

R\$ 1,00

7- RECEITA DE OPERACOES DE CREDITO	0,00	0,00	0,00	0,00
8- OUTRAS RECEITAS PARA FINANCIAMENTO DO ENSINO	0,00	0,00	0,00	0,00
9- TOTAL DAS RECEITAS ADICIONAIS PARA FINANCIAMENTO DO ENSINO (4 + 5 + 6 + 7 + 8)	2.974.029,32	2.974.029,32	1.606.189,08	54,01

RECEITAS ADICIONAIS PARA FINANCIAMENTO DO ENSINO	PREVISÃO INICIAL	PREVISÃO ATUALIZADA (a)	RECEITAS REALIZADAS	
			Até o Bimestre (b)	% (b/a) x 100
10- RECEITAS DESTINADAS AO FUNDEB	5.744.924,20	5.744.924,20	4.043.256,60	70,37
10.1- Cota-Parte FPM Destinada ao FUNDEB (20% de 2.1.1)	3.900.756,00	3.900.756,00	3.031.276,20	77,70
10.2- Cota-Parte ICMS Destinada ao FUNDEB (20% de 2.2)	1.737.645,00	1.737.645,00	914.115,60	52,60
10.3- ICMS-Desoneracao Destinada ao FUNDEB (20% de 2.3)	4.110,20	4.110,20	0,00	0,00
10.4- Cota-Parte IPI-Exportacao Destinada ao FUNDEB (20% de 2.4)	3.361,20	3.361,20	4.205,60	125,12
10.5- Cota-Parte ITR ou ITR Arrecadado Destinados ao FUNDEB (20% de (1.5 - 1.5.5)+2.5)	1.789,60	1.789,60	508,80	28,43
10.6- Cota-Parte IPVA Destinada ao FUNDEB (20% de 2.6)	99.051,40	99.051,40	93.659,00	94,55
11- RECEITAS RECEBIDAS DO FUNDEB	14.114.194,32	14.114.194,32	14.560.392,67	103,16
11.1- Transferencias de Recursos do FUNDEB	9.742.306,81	9.742.306,81	11.143.900,02	114,38
11.2- Complementacao da Uniao ao FUNDEB	4.079.963,51	4.079.963,51	3.353.484,73	82,19
11.3- Receita de Aplicacao Financeira dos Recursos do FUNDEB	291.924,00	291.924,00	63.007,92	21,58
12- RESULTADO LIQUIDO DAS TRANSFERÊNCIAS DO FUNDEB (11.1 – 10)	3.997.382,61	3.997.382,61	7.100.643,42	177,63

DESPESAS DO FUNDEB	DOTAÇÃO INICIAL	DOTAÇÃO ATUALIZADA	DESPESAS EMPENHADAS		DESPESAS LIQUIDADAS		Inscritas em Restos a Pagar Não Processados
			Até o Bimestre (h)	% (h/IVf) x 100	Até o Bimestre (i)	% (i/IVg) x 100	
13- PAGAMENTO DOS PROFISSIONAIS DO MAGISTERIO	10.028.627,87	12.380.668,54	10.505.739,66	84,85	10.500.939,66	84,81	4.800,00
13.1- Com Educacao Infantil	1.242.940,67	879.740,67	676.962,12	76,95	676.962,12	76,95	0,00
13.2- Com Ensino Fundamental	8.785.687,20	10.257.987,20	9.828.777,54	95,81	9.823.977,54	95,76	4.800,00
14- OUTRAS DESPESAS	11.619.524,00	11.485.098,00	9.581.921,72	83,42	9.358.052,46	81,47	223.869,26
14.1- Com Educacao Infantil	922.694,00	353.594,00	388.695,79	109,92	377.517,79	106,76	11.178,00
14.2- Com Ensino Fundamental	10.696.830,00	10.208.810,00	9.193.225,93	90,05	8.980.534,67	87,96	212.691,26
15- TOTAL DAS DESPESAS DO FUNDEB (13 + 14)	21.648.151,87	23.865.766,54	20.087.661,38	84,17	19.858.992,12	83,21	228.669,26

DEDUÇÕES PARA FINS DO LIMITE DO FUNDEB	VALOR
16- RESTOS A PAGAR INSCRITOS NO EXERCICIO SEM DISPONIBILIDADE FINANCEIRA DE RECURSOS DO FUNDEB	0,00
16.1 - FUNDEB 60%	0,00
16.2 - FUNDEB 40%	0,00
17- RESTOS A PAGAR INSCRITOS NO EXERCICIO SEM DISPONIBILIDADE FINANCEIRA DE RECURSOS DO FUNDEB	0,00
17.1 - FUNDEB 60%	0,00
17.2 - FUNDEB 40%	0,00
18- TOTAL DAS DEDUÇÕES CONSIDERADAS PARA FINS DE LIMITE DO FUNDEB (16 + 17)	0,00

INDICADORES DO FUNDEB	VALOR
-----------------------	-------



Prefeitura Municipal de Porteiras

Relatório Resumido de Execução Orçamentária

**DEMONSTRATIVO DAS RECEITAS E DESPESAS COM MANUTENÇÃO E DESENVOLVIMENTO DO ENSINO - MDE**

Orçamento Fiscal e da Seguridade Social

Período: Janeiro a Dezembro de 2019/Bimestre: Novembro e Dezembro

RREO - ANEXO 8 (LDB, art. 72)		R\$ 1.00
19 - TOTAL DAS DESPESAS DO FUNDEB PARA FINS DE LIMITE (15 - 18)		19.858.992,12
19.1 - Mínimo de 60% do FUNDEB na Remuneração do Magistério (13 - (16.1 + 17.1)) / (11) x 100 %		72,11
19.2 - Máximo de 40% em Despesa com MDE, que não Remuneração do Magistério (14 - (16.2 + 17.2)) / (11) x 100 %		64,27
19.3 - Máximo de 5% não Aplicado no Exercício (100 - (19.1 + 19.2)) %		-36,38

CONTROLE DA UTILIZAÇÃO DE RECURSOS NO EXERCÍCIO SUBSEQÜENTE	VALOR
20 - RECURSOS RECEBIDOS DO FUNDEB EM <EXERCÍCIO ANTERIOR> QUE NÃO FORAM UTILIZADOS	
21 - DESPESAS CUSTEADAS COM O SALDO DO ITEM 20 ATÉ O 1º TRIMESTRE DE <EXERCÍCIO >2	

DESPESAS COM AÇÕES TÍPICAS DE MDE	DOTAÇÃO INICIAL	DOTAÇÃO ATUALIZADA	DESPESAS EMPENHADAS		DESPESAS LIQUIDADAS		Inscritas em Restos a Pagar Não Processados
			Até o Bimestre (h)	% (h/IVf) x 100	Até o Bimestre (i)	% (i/IVg) x 100	
22- EDUCACAO INFANTIL	1.619.942,00	1.043.842,00	780.581,34	74,77	769.403,34	73,70	11.178,00
22.1- CRECHE	0,00	0,00	0,00	0,00	0,00	0,00	0,00
22.1.1- Despesas Custeadas com Recursos do FUNDEB	0,00	0,00	0,00	0,00	0,00	0,00	0,00
22.1.2- Despesas Custeadas com Outros Recursos de Impostos	0,00	0,00	0,00	0,00	0,00	0,00	0,00
22.2- PRE-ESCOLA	1.619.942,00	1.043.842,00	780.581,34	74,77	769.403,34	73,70	11.178,00
22.2.1- Despesas Custeadas com Recursos do FUNDEB	1.619.942,00	1.043.842,00	780.581,34	74,77	769.403,34	73,70	11.178,00
22.2.2- Despesas Custeadas com Outros Recursos de Impostos	0,00	0,00	0,00	0,00	0,00	0,00	0,00
23- ENSINO FUNDAMENTAL	17.258.759,00	18.771.739,00	17.692.970,84	94,25	17.480.279,58	93,12	212.691,26
23.1- Despesas Custeadas com Recursos do FUNDEB	15.617.631,00	16.798.911,00	16.429.307,93	97,79	16.335.057,93	97,23	94.250,00
23.2- Despesas Custeadas com Outros Recursos de Impostos	1.641.128,00	1.972.828,00	1.263.662,91	64,05	1.145.221,65	58,04	118.441,26
24- ENSINO MEDIO	0,00	0,00	0,00	0,00	0,00	0,00	0,00
25- ENSINO SUPERIOR	0,00	0,00	0,00	0,00	0,00	0,00	0,00
26- ENSINO PROFISSIONAL NAO INTEGRADO AO ENSINO REGULAR	0,00	0,00	0,00	0,00	0,00	0,00	0,00
27- OUTRAS	687.549,00	536.549,00	461.500,00	86,01	461.500,00	86,01	0,00
28- TOTAL DAS DESPESAS COM AÇÕES TÍPICAS DE MDE (22+23 + 24 + 25 + 26 + 27)	19.566.250,00	20.352.130,00	18.935.052,18	93,04	18.711.182,92	91,94	223.869,26

DEDUÇÕES CONSIDERADAS PARA FINS DE LIMITE CONSTITUCIONAL	VALOR
29- RESULTADO LÍQUIDO DAS TRANSFERÊNCIAS DO FUNDEB = (12)	7.100.643,42
30- DESPESAS CUSTEADAS COM A COMPLEMENTAÇÃO DO FUNDEB NO EXERCÍCIO	3.353.484,73
31- DESPESAS CUSTEADAS COM O SUPERÁVIT FINANCEIRO, DO EXERCÍCIO ANTERIOR, DO FUNDEB	
32- DESPESAS CUSTEADAS COM O SUPERÁVIT FINANCEIRO, DO EXERCÍCIO ANTERIOR, DE OUTROS RECURSOS DE IMPOSTOS	
33- RESTOS A PAGAR INSCRITOS NO EXERCÍCIO SEM DISPONIBILIDADE FINANCEIRA DE RECURSOS DE IMPOSTOS VINCULADOS AO ENSINO	
34- CANCELAMENTO, NO EXERCÍCIO, DE RESTOS A PAGAR INSCRITOS COM DISPONIBILIDADE FINANCEIRA DE RECURSOS DE IMPOSTOS VINCULADOS AO ENSINO	0,00
<b>35- TOTAL DAS DEDUÇÕES CONSIDERADAS PARA FINS DE LIMITE CONSTITUCIONAL (29 + 30 + 31 + 32 + 33 + 34)6</b>	<b>10.454.128,15</b>
<b>36- TOTAL DAS DESPESAS PARA FINS DE LIMITE ((22 + 23) - (36))6</b>	<b>7.795.554,77</b>
<b>37- PERCENTUAL DE APLICAÇÃO EM MDE SOBRE A RECEITA LÍQUIDA DE IMPOSTOS ((37) / (3) x 100) %6 - LIMITE CONSTITUCIONAL 25%5</b>	<b>34,05</b>

Prefeitura Municipal de Porteiras  
Relatório Resumido de Execução Orçamentária

**DEMONSTRATIVO DAS RECEITAS E DESPESAS COM MANUTENÇÃO E DESENVOLVIMENTO DO ENSINO - MDE**

Orçamento Fiscal e da Seguridade Social

Período: Janeiro a Dezembro de 2019/Bimestre: Novembro e Dezembro

RREO - ANEXO 8 (LDB, art. 72)

R\$ 1,00

OUTRAS INFORMAÇÕES PARA CONTROLE							
DESPESAS CUSTEADAS COM RECEITAS ADICIONAIS PARA FINANCIAMENTO DO ENSINO	DOTAÇÃO INICIAL	DOTAÇÃO ATUALIZADA (d)	DESPESAS EMPENHADAS		DESPESAS LIQUIDADAS		Inscritas em Restos a Pagar Não Processados (i)
			Até o Bimestre (e)	% (f) = (e/d)x10	Até o Bimestre (g)	% (h) = (g/d)x10	
38- DESPESAS CUSTEADAS COM A APLICACAO FINANCEIRA DE OUTROS RECURSOS DE IMF	0,00	0,00	0,00	0,00	0,00	0,00	0,00
39- DESPESAS CUSTEADAS COM A CONTRIBUCAO SOCIAL DO SALARIO-EDUCACAO	0,00	0,00	0,00	0,00	0,00	0,00	0,00
40- DESPESAS CUSTEADAS COM OPERACOES DE CREDITO	0,00	0,00	0,00	0,00	0,00	0,00	0,00
41- DESPESAS CUSTEADAS COM OUTRAS RECEITAS PARA FINANCIAMENTO DO ENSINO	0,00	0,00	0,00	0,00	0,00	0,00	0,00
42- TOTAL DAS OUTRAS DESPESAS CUSTEADAS COM RECEITAS ADICIONAIS PARA FINANCIAMENTO DO ENSINO (38 + 39 + 40 + 41)	0,00	0,00	0,00	0,00	0,00	0,00	0,00
43- TOTAL GERAL DAS DESPESAS COM EDUCAÇÃO (28 + 42)	19.566.250,00	20.352.130,00	18.935.052,18	93,04	18.711.182,92	91,94	223.869,26
RESTOS A PAGAR INSCRITOS COM DISPONIBILIDADE FINANCEIRA DE RECURSOS DE IMPOSTOS VINCULADOS AO ENSINO	SALDO ATÉ O BIMESTRE			CANCELADO EM <EXERCÍCIO> (j)			
44- RESTOS A PAGAR DE DESPESAS COM MDE 44.1 - Executadas com Recursos de Impostos Vinculados ao Ensino 44.2 - Executadas com Recursos do FUNDEB							
CONTROLE DA DISPONIBILIDADE FINANCEIRA	FUNDEB			SALÁRIO EDUCAÇÃO			
45- DISPONIBILIDADE FINANCEIRA EM 31 DE DEZEMBRO DE <EXERCÍCIO ANTERIOR>							
46- (+) INGRESSO DE RECURSOS ATÉ O BIMESTRE							
47- (-) PAGAMENTOS EFETUADOS ATÉ O BIMESTRE							
47.1 Orçamento do Exercício							
47.2 Restos a Pagar							
48- (+) RECEITA DE APLICAÇÃO FINANCEIRA DOS RECURSOS ATÉ O BIMESTRE							
49- (=) DISPONIBILIDADE FINANCEIRA ATÉ O BIMESTRE							
50- (+) Ajustes							
50.1 Retenções							
50.2 Conciliação Bancária							
51- (=) SALDO FINANCEIRO CONCILIADO							

Prefeitura Municipal de Porteiras

Relatório Resumido de Execução Orçamentária

**DEMONSTRATIVO DAS RECEITAS E DESPESAS COM MANUTENÇÃO E DESENVOLVIMENTO DO ENSINO - MDE**

Orçamento Fiscal e da Seguridade Social

Período: Janeiro a Dezembro de 2019/Bimestre: Novembro e Dezembro

RREO - ANEXO 8 (LDB, art. 72)


R\$ 1,00



Fábio Pinheiro Cardoso  
PREFEIRO



FRANCISCO EUDES EVANGELISTA DE CARVALHO  
CHEFE CONTROLE INTERNO



LJM - CONSULTORIA ADMINISTRATIVA E SISTEMAS  
EIRELI  
Contador - CRC 8053



José Nilson Correia Ursulino  
SECRETARIO




Prefeitura Municipal de Porteiras  
 Relatório Resumido de Execução Orçamentária  
**DEMONSTRATIVO DAS RECEITAS DE OPERAÇÕES DE CRÉDITO E DESPESAS DE CAPITAL (REGRA DE OURO)**  
 Orçamento Fiscal e da Seguridade Social  
 Período: Janeiro a Dezembro de 2019/Bimestre: Novembro e Dezembro

RREO – ANEXO 9 (LRF, art.53, § 1º, inciso I)

Em Reais

RECEITAS	PREVISÃO ATUALIZADA (a)	RECEITAS REALIZADAS (b)	SALDO NÃO REALIZADO (c) = (a - b)
RECEITAS DE OPERAÇÕES DE CRÉDITO1 (I)	0,00	0,00	0,00
DESPESAS	DOTAÇÃO ATUALIZADA (d)	DESPESAS EMPENHADAS (e)	SALDO NÃO EXECUTADO (f) = (d - e)
DESPESAS DE CAPITAL	0,00	0,00	0,00
Investimentos	0,00	0,00	0,00
Inversões Financeiras	0,00	0,00	0,00
Amortização da Dívida	0,00	0,00	0,00
(-) Incentivos Fiscais a Contribuinte			
(-) Incentivos Fiscais a Contribuinte por Instituições Financeiras			
DESPESA DE CAPITAL LÍQUIDA (II)	0,00	0,00	0,00
RESULTADO PARA APURAÇÃO DA REGRA DE OURO (III) = (I - II)	0,00	0,00	0,00

  
 Fábio Pinheiro Cardoso  
 PREFEIRO

  
 FRANCISCO EUDES EVANGELISTA DE CARVALHO  
 CHEFE CONTROLE INTERNO

  
 LJM - CONSULTORIA ADMINISTRATIVA E SISTEMAS  
 EIRELI  
 Contador - CRC 8053

  
 José Nilson Correia Ursulino  
 SECRETARIO

Prefeitura Municipal de Porteiras  
Relatório Resumido da Execução Orçamentária  
Demonstrativo da Projeção do Regime Próprio de Previdência dos Servidores  
Orçamentos da Seguridade Social  
Período: Janeiro a Dezembro de 2019/Bimestre: Novembro e Dezembro

REO - ANEXO X (LRF, art. 53, § 1º, inciso II)

R\$ 1,00




Fábio Pinheiro Cardoso  
PREFEIRO



FRANCISCO EUDES EVANGELISTA DE CARVALHO  
CHEFE CONTROLE INTERNO



LJM - CONSULTORIA ADMINISTRATIVA E SISTEMAS  
EIRELI  
Contador - CRC 8053



José Nilson Correia Ursulino  
SECRETARIO

Prefeitura Municipal de Porteiras  
Relatório Resumido de Execução Orçamentária  
**Demonstrativo das Receita de Alienação de Ativos e Aplicação dos Recursos**  
Orçamento Fiscal e da Seguridade Social  
Período: Janeiro a Dezembro de 2019/Bimestre: Novembro e Dezembro

REO - Anexo XI (LRF, Art. 52, inciso I, alíneas "a" e "b" do inciso II e §1º)

R\$ 1,00

RECEITAS	PREVISÃO ATUALIZADA (a)	RECEITAS REALIZADAS Até o Bimestre (b)		SALDO NÃO REALIZADO (c) = (a - b)
RECEITAS DE CAPITAL - ALIENAÇÃO DE ATIVOS (I) Alienação de Bens Móveis e Semoventes - Principal	17.977,04	0,00		17.977,04
DESPESAS	DOTAÇÃO ATUALIZADA (d)	DESPESAS EXECUTADAS Até o Bimestre		SALDO NÃO EXECUTADO (g) = (d - (e + f))
		LIQUIDADAS (e)	INSCRITAS EM RESTOS A PAGAR NÃO PROCESSADOS (f)	
APLICAÇÃO DOS RECURSOS DA ALIENAÇÃO DE ATIVOS (II)				
DESPESA DE CAPITAL				
Investimentos	8.717.088,00	0,00	0,00	8.717.088,00
Inversões Financeiras	10.686,00	0,00	0,00	10.686,00
Amortização da Dívida	136.891,00	0,00	0,00	136.891,00
DESPESAS CORRENTES DOS REGIMES DE PREVIDÊNCIA				
Regime Geral da Previdência Social	0,00	0,00	0,00	0,00
Regime Próprio de Previdência dos Servidores	0,00	0,00	0,00	0,00
<u>SALDO FINANCEIRO A APLICAR</u>	2018 (h)	2019 (i) = (Ib - (IIe + II f))		SALDO ATUAL (j) = (IIIh + IIIi)
VALOR (III)	0,00	0,00		0,00

Fonte:



Fábio Pinheiro Cardoso  
PREFEIRO



FRANCISCO EUDES EVANGELISTA DE CARVALHO  
CHEFE CONTROLE INTERNO



LJM - CONSULTORIA ADMINISTRATIVA E SISTEMAS  
EIRELI  
Contador - CRC 8053

José Nilson Correia Ursulino  
SECRETARIO



Prefeitura Municipal de Porteiras  
 Relatório Resumido de Execução Orçamentária  
**Demonstrativo das Receitas e Despesas com Ações e Serviços Públicos de Saúde**  
 Orçamento Fiscal e da Seguridade Social  
 Período: Janeiro a Dezembro de 2019/Bimestre: Novembro e Dezembro

RREO - Anexo 12 (LC 141/2012, art. 35)

R\$ 1.00

RECEITAS PARA APURAÇÃO DA APLICAÇÃO EM AÇÕES E SERVIÇOS PÚBLICOS DE SAÚDE	PREVISÃO INICIAL	PREVISÃO ATUALIZADA (a)	RECEITAS REALIZADAS	
			Até o Bimestre (b)	% (b/a) x 100
RECEITA DE IMPOSTOS LIQUIDA (I)	1.681.402,09	1.681.402,09	1.361.757,86	80,99
Imposto Predial e Territorial Urbano - IPTU	53.000,00	53.000,00	9.378,38	17,69
Imposto Sobre Transmissão de Bens Intervivos - ITBI	13.905,22	13.905,22	8.453,00	60,79
Imposto Sobre Serviços de Qualquer Natureza - ISS	640.139,05	640.139,05	621.043,11	97,01
Imposto de Renda Retido na Fonte - IRRF	949.338,90	949.338,90	717.513,31	75,58
Imposto Territorial Rural - ITR	0,00	0,00	0,00	0,00
Multas, Juros de Mora e Outros Encargos dos Impostos	0,00	0,00	0,00	0,00
Divida Ativa dos Impostos	9.118,92	9.118,92	3.850,93	42,23
Multas, Juros de Mora e Outros Encargos da Divida Ativa	15.900,00	15.900,00	1.519,13	9,55
RECEITA DE TRANSFERENCIAS CONSTITUCIONAIS LEGAIS (II)	29.333.570,38	29.333.570,38	21.531.874,51	73,40
Cota-Parte FPM	20.103.780,84	20.103.780,84	16.469.427,54	81,92
Cota-Parte ITR	8.948,82	8.948,82	2.544,60	28,43
Cota-Parte IPVA	495.257,38	495.257,38	468.295,40	94,55
Cota-Parte ICMS	8.688.225,22	8.688.225,22	4.570.578,85	52,60
Cota-Parte IPI-Exportacao	16.806,50	16.806,50	21.028,12	125,11
Compensacoes Financeiras Provenientes de Impostos e Transferencias Constitucionais	20.551,62	20.551,62	0,00	0,00
Desoneracao ICMS (LC 87/96)	20.551,62	20.551,62	0,00	0,00
Outras	0,00	0,00	0,00	0,00
<b>TOTAL DAS RECEITAS PARA APURAÇÃO DA APLICAÇÃO EM AÇÕES E SERVIÇOS PÚBLICOS DE SAÚDE (III) = (I + II)</b>	<b>31.014.972,47</b>	<b>31.014.972,47</b>	<b>22.893.632,37</b>	<b>73,81</b>

RECEITAS ADICIONAIS PARA FINANCIAMENTO DA SAÚDE	PREVISÃO INICIAL	PREVISÃO ATUALIZADA (c)	RECEITAS REALIZADAS	
			Até o Bimestre (d)	% (d/c) x 100
TRANSFERÊNCIA DE RECURSOS DO SISTEMA ÚNICO DE SAÚDE - SUS	3.703.581,40	3.703.581,40	4.457.532,81	120,36
Provenientes da Uniao	3.703.581,40	3.703.581,40	4.457.532,81	120,35
Provenientes dos Estados	0,00	0,00	0,00	0,00
Provenientes de Outros Municipios	0,00	0,00	0,00	0,00
Outras Receitas do SUS	0,00	0,00	0,00	0,00
TRANSFERENCIAS VOLUNTARIAS	0,00	0,00	0,00	0,00
RECEITAS DE OPERAÇÕES DE CREDITO VINCULADA A SAUDE	0,00	0,00	0,00	0,00
OUTRAS RECEITAS PARA FINANCIAMENTO DA SAUDE	0,00	0,00	0,00	0,00
<b>TOTAL RECEITAS ADICIONAIS PARA FINANCIAMENTO DA SAÚDE</b>	<b>3.703.581,40</b>	<b>3.703.581,40</b>	<b>4.457.532,81</b>	<b>120,36</b>

DESPESAS COM SAÚDE (Por Grupo de Natureza da Despesa)	DOTAÇÃO INICIAL	DOTAÇÃO ATUALIZADA (e)	DESPESAS EMPENHADAS		DESPESAS LIQUIDADAS		Inscritas em Restos a Pagar Não Processados
			Até o Bimestre (f)	% (f/e) x 100	Até o Bimestre (g)	% (g/e) x 100	
DESPESAS CORRENTES	12.254.743,10	13.418.993,10	10.074.040,76	75,07	9.537.832,53	71,08	536.208,23
Pessoal e Encargos Sociais	7.518.999,00	7.739.749,00	6.091.174,96	78,69	6.091.174,96	78,69	0,00
Juros e Encargos da Divida	0,00	0,00	0,00	0,00	0,00	0,00	0,00
Outras Despesas Correntes	4.735.744,10	5.679.244,10	3.982.865,80	70,13	3.446.657,57	60,68	536.208,23
DESPESAS DE CAPITAL	2.514.987,00	1.759.537,00	12.109,00	0,69	12.109,00	0,69	0,00
Investimentos	2.514.987,00	1.759.537,00	12.109,00	0,68	12.109,00	0,68	0,00

Prefeitura Municipal de Porteiras  
 Relatório Resumido de Execução Orçamentária  
 Demonstrativo das Receitas e Despesas com Ações e Serviços Públicos de Saúde  
 Orçamento Fiscal e da Seguridade Social  
 Período: Janeiro a Dezembro de 2019/Bimestre: Novembro e Dezembro

	R\$ 1,00						
RREO - Anexo 12 (LC 141/2012, art. 35)							
Inversoes Financeiras	0,00	0,00	0,00	0,00	0,00	0,00	0,00
Amortizacao da Divida	0,00	0,00	0,00	0,00	0,00	0,00	0,00
<b>TOTAL DAS DESPESAS COM SAÚDE (IV)</b>	<b>14.769.730,10</b>	<b>15.178.530,10</b>	<b>10.086.149,76</b>	<b>66,45</b>	<b>9.549.941,53</b>	<b>62,92</b>	<b>536.208,23</b>

DESPESAS COM SAÚDE NÃO COMPUTADAS PARA FINS DE APURAÇÃO DO PERCENTUAL MÍNIMO	DOTAÇÃO INICIAL	DOTAÇÃO ATUALIZADA	DESPESAS EMPENHADAS		DESPESAS LIQUIDADAS		Inscritas em Restos a Pagar Não Processados
			Até o Bimestre (h)	% (h/IVf) x 100	Até o Bimestre (i)	% (i/IVg) x 100	
DESPESAS COM INATIVOS E PENSIONISTAS	0,00	0,00	0,00	0,00	0,00	0,00	0,00
DESPESAS COM ACESSO A SAUDE QUE NAO ATENDE AO PRINCIPIO DE ACESSO UNIVERSAL	0,00	0,00	0,00	0,00	0,00	0,00	0,00
DESPESAS CUSTEADAS COM OUTROS RECURSOS	5.919.056,09	5.919.056,09	4.657.553,62	46,17	4.657.553,62	48,77	0,00
Recursos de Transferencia do Sistema Unico de Saude - SUS	0,00	0,00	0,00	0,00	0,00	0,00	0,00
Recursos de Operacoes de Credito	0,00	0,00	0,00	0,00	0,00	0,00	0,00
Outros Recursos	5.919.056,09	5.919.056,09	4.657.553,62	46,17	4.657.553,62	48,77	0,00
OUTRAS ACOES E SERVICOS NAO COMPUTADOS	0,00	0,00	0,00	0,00	0,00	0,00	0,00
RESTOS A PAGAR NAO PROCESSADOS INSCRITOS INDEVIDAMENTE NO EXERCICIO SEM DISCRIMINACAO	0,00	0,00	0,00	0,00	0,00	0,00	0,00
DESPESAS CUSTEADAS COM DISPONIBILIDADE DE CAIXA VINCULADOS AOS RESTOS A PAGAR	0,00	0,00	0,00	0,00	0,00	0,00	0,00
DESPESAS CUSTEADAS COM RECURSOS VINCULADOS A PARCELA DO PERCENTUAL MINIMO	0,00	0,00	0,00	0,00	0,00	0,00	0,00
<b>TOTAL DAS DESPESAS NÃO COMPUTADAS (V)</b>	<b>5.919.056,09</b>	<b>5.919.056,09</b>	<b>4.657.553,62</b>	<b>78,69</b>	<b>4.657.553,62</b>	<b>78,69</b>	<b>0,00</b>
<b>TOTAL DAS DESPESAS COM AÇÕES E SERVIÇOS PÚBLICOS DE SAÚDE (VI) = (IV - V)</b>	<b>8.850.674,01</b>	<b>9.259.474,01</b>	<b>5.428.596,14</b>	<b>58,63</b>	<b>4.892.387,91</b>	<b>52,84</b>	<b>536.208,23</b>

PERCENTUAL DE APLICAÇÕES EM AÇÕES E SERVIÇOS PÚBLICOS DE SAÚDE SOBRE A RECEITA DE IMPOSTOS LÍQUIDA E TRANSFERÊNCIAS CONSTITUCIONAIS LEGAIS (VII%) = (VI(h ou i) / IIIb X 100) - LIMITE CONSTITUCIONAL	21,37
---	-------

VALOR REFERENTE A DIFERENÇA ENTRE O VALOR EXECUTADO E LIMITE MÍNIMO CONSTITUCIONAL VI(h ou i) - (15 X IIIb) / 100	1.458.343,05
---	--------------

EXECUÇÃO DE RESTOS A PAGAR NÃO PROCESSADOS INSCRITO COM DISPONIBILIDADE DE CAIXA	INSCRITOS	CANCELADOS / PRESCRITOS	PAGOS	A PAGAR	PARCELA CONSIDERADA NO LIMITE
TOTAL					

CONTROLE DOS RESTOS A PAGAR CANCELADOS OU PRESCRITOS PARA FINS DE APLICAÇÃO DA DISPONIBILIDADE DE CAIXA CONFORME ARTIGO 24 §1º e 2º	SALDO INICIAL	DESPESAS CUSTEADAS NO EXERCÍCIO DE REFERÊNCIA (i)	SALDO FINAL (NÃO APLICADO)
TOTAL (VIII)			

CONTROLE DO VALOR REFERENTE AO PERCENTUAL MÍNIMO NÃO CUMPRIDO EM EXERCÍCIOS ANTERIORES PARA FINS DE APLICAÇÃO DOS RECURSOS VINCULADOS CONFORME ARTIGOS 25 E 26	SALDO INICIAL	DESPESAS CUSTEADAS NO EXERCÍCIO DE REFERÊNCIA (i)	SALDO FINAL (NÃO APLICADO)
TOTAL (IX)			

Prefeitura Municipal de Porteiras  
 Relatório Resumido de Execução Orçamentária  
 Demonstrativo das Receitas e Despesas com Ações e Serviços Públicos de Saúde  
 Orçamento Fiscal e da Seguridade Social  
 Período: Janeiro a Dezembro de 2019/Bimestre: Novembro e Dezembro

RREO - Anexo 12 (LC 141/2012, art. 35)


R\$ 1,00

DESPESAS COM SAÚDE (Por Subfunção)	DOTAÇÃO INICIAL	DOTAÇÃO ATUALIZADA (e)	DESPESAS EMPENHADAS		DESPESAS LIQUIDADAS		Inscritas em Restos a Pagar Não Processados
			Até o Bimestre (f)	% (f/e) x 100	Até o Bimestre (g)	% (g/e) x 100	
Atenção Básica	10.265.078,10	10.238.178,10	6.362.378,15	71,11	5.830.369,92	69,28	532.008,23
Assistência Hospitalar e Ambulatorial	3.352.621,00	3.399.521,00	2.207.997,84	24,67	2.207.997,84	26,23	0,00
Suporte Profilático e Terapêutico	0,00	0,00	0,00	0,00	0,00	0,00	0,00
Vigilância Sanitária	241.981,00	391.981,00	376.650,74	4,20	376.650,74	4,47	0,00
Vigilância Epidemiológica	0,00	0,00	0,00	0,00	0,00	0,00	0,00
Alimentação e Nutrição	0,00	0,00	0,00	0,00	0,00	0,00	0,00
Outras Subfunções	910.050,00	1.148.850,00	1.139.123,03	99,15	1.134.923,03	98,78	4.200,00
<b>TOTAL</b>	<b>14.769.730,10</b>	<b>15.178.530,10</b>	<b>10.086.149,76</b>	<b>66,45</b>	<b>9.549.941,53</b>	<b>62,92</b>	<b>536.208,23</b>

  
 Fábio Pinheiro Cardoso  
 PREFEIRO

  
 FRANCISCO EUDES EVANGELISTA DE CARVALHO  
 CHEFE CONTROLE INTERNO

  
 LJM - CONSULTORIA ADMINISTRATIVA E SISTEMAS  
 EIRELI  
 Contador - CRC 8053

  
 José Nilson Correia Ursulino  
 SECRETARIO



Prefeitura Municipal de Porteiras  
 Relatório Resumido da Execução Orçamentária  
**Demonstrativo das Parcerias Público-Privadas**  
 Orçamentos Fiscal e da Seguridade Social  
 Período: Janeiro a Dezembro de 2019/Bimestre: Novembro e Dezembro  
 RREO - ANEXO 13 (Lei nº 11.079, de 30.12.2004, arts. 22, 25 e 28)

R\$ 1,00

Impactos das Contratações de PPP	SALDO TOTAL EM 31 DE DEZEMBRO DO EXERCÍCIO ANTERIOR (a)	REGISTROS EFETUADOS EM 2019	
		No Bimestre	Até o Bimestre (b)
TOTAL DE ATIVOS	0,00	0,00	0,00
Ativos Constituídos pela SPE	0,00	0,00	0,00
TOTAL DE PASSIVOS	0,00	0,00	0,00
Obrigações decorrentes de Ativos Constituídos pela SPE	0,00	0,00	0,00
Provisões de PPP	0,00	0,00	0,00
Outros Passivos	0,00	0,00	0,00
ATOS POTENCIAIS PASSIVOS	0,00	0,00	0,00
Obrigações Contratuais	0,00	0,00	0,00
Riscos não Provisionados	0,00	0,00	0,00
Garantias Concedidas	0,00	0,00	0,00
Outros Passivos Contingentes	0,00	0,00	0,00

DESPESAS DE PPP	EXERCÍCIO ANTERIOR	EXERCÍCIO CORRENTE (EC)	<EC+1>	<EC+2>	<EC+3>	<EC+4>	<EC+5>	<EC+6>	<EC+7>	<EC+8>	<EC+9>
TOTAL DAS DESPESAS	0,00	0,00	0,00	0,00	0,00	0,00	0,00	0,00	0,00	0,00	0,00
PPP A CONTRATAR (II)	0,00	0,00	0,00	0,00	0,00	0,00	0,00	0,00	0,00	0,00	0,00
RECEITA CORRENTE LÍQUIDA (RCL) (III)	0,00	0,00	0,00	0,00	0,00	0,00	0,00	0,00	0,00	0,00	0,00
TOTAL DAS DESPESAS CONSIDERADAS PARA O LI	0,00	0,00	0,00	0,00	0,00	0,00	0,00	0,00	0,00	0,00	0,00
TOTAL DAS DESPESAS / RCL (%) (V) = (IV) / (III)	0,00	0,00	0,00	0,00	0,00	0,00	0,00	0,00	0,00	0,00	0,00

  
 Fábio Pinheiro Cardoso  
 PREFEIRO

  
 LJM - CONSULTORIA ADMINISTRATIVA E SISTEMAS  
 EIRELI  
 Contador - CRC 8053

  
 FRANCISCO Eudes EVANGELISTA DE CARVALHO  
 CHEFE CONTROLE INTERNO

  
 José Nilson Correia Ursulino  
 SECRETARIO

Prefeitura Municipal de Porteiras  
 Relatório Resumido de Execução Orçamentária  
**Demonstrativo Simplificado do Relatório Resumido da Execução Orçamentária**  
 Orçamento Fiscal e da Seguridade Social  
 Período: Janeiro a Dezembro de 2019/Bimestre: Novembro e Dezembro

RREO - Anexo XIV (LRF, Art. 52, inciso I, alíneas "a" e "b" do inciso II e §1º)

Em Reais

BALANÇO ORÇAMENTÁRIO		Até o Bimestre	
PREVISÃO INICIAL			54.021.434,10
PREVISÃO ATUALIZADA			54.021.434,10
RECEITAS REALIZADAS			47.994.920,86
DÉFICIT ORÇAMENTÁRIO			0,00
SALDOS DE EXERCÍCIOS ANTERIORES			0,00
DOTAÇÃO INICIAL			54.013.869,00
CRÉDITOS ADICIONAIS			0,00
DOTAÇÃO ATUALIZADA			54.013.869,00
DESPESA EMPENHADA			40.800.592,14
DESPESA LIQUIDADADA			38.914.319,72
SUPERÁVIT ORÇAMENTÁRIO			9.080.601,14
<b>DESPESA POR FUNÇÃO/SUBFUNÇÃO</b>		<b>Até o Bimestre</b>	
DESPESAS EMPENHADAS			40.800.592,14
DESPESAS LIQUIDADADAS			38.914.319,72
<b>RECEITA CORRENTE LÍQUIDA - RCL</b>		<b>Até o Bimestre</b>	
RECEITA CORRENTE LÍQUIDA			45.327.693,39
<b>RESULTADOS NOMINAL E PRIMÁRIO</b>		Meta Fixada no AMF da LDO (a)	Resultado Apurado Até o Bimestre (b)
RESULTADO PRIMÁRIO		0,00	5.640.034,08
RESULTADO NOMINAL		0,00	5.814.781,83
<b>DESPESAS COM AÇÕES TÍPICAS DE MDE</b>		Limites Constitucionais Anuais	
	Valor Apurado Até o Bimestre	% Mínimo a Aplicar no Exercício	% Aplicado Até o Bimestre
Mínimo Anual de <18% / 25%> das Receitas de Impostos na	7.795.554,77	25,00	34,05
Mínimo Anual de 60% do FUNDEB na Remuneração do	19.858.992,12	60,00	72,11
<b>RECEITA DE ALIENAÇÃO DE ATIVOS E APLICAÇÃO DOS RECURSOS</b>		Valor Apurado Até o Bimestre	Saldo a Realizar
Receita de Capital Resultante da Alienação de Ativos		0,00	17.977,04
Aplicação dos Recursos da Alienação de Ativos		0,00	0,00
<b>DESPESAS COM AÇÕES E SERVIÇOS PÚBLICOS DE SAÚDE</b>		Limite Constitucional Anual	
	Valor Apurado Até o Bimestre	% Mínimo a Aplicar no Exercício	% Aplicado Até o Bimestre
Despesas com Ações e Serviços Públicos de Saúde	4.892.387,91	15,00	21,37

Fábio Pinheiro Cardoso  
 PREFEIRO

LJM - CONSULTORIA ADMINISTRATIVA E SISTEMAS  
 EIRELI  
 Contador - CRC 8053

FRANCISCO EUDES EVANGELISTA DE CARVALHO  
 CHEFE CONTROLE INTERNO

José Nilson Correia Ursulino  
 SECRETARIO

Estado do Ceará  
Prefeitura Municipal de Porteiras  
EDITAL DE PUBLICAÇÃO Nº 2020.01.29-1

O PREFEIRO do Município de Porteiras - Estado do Ceará, Cidadão Fábio Pinheiro Cardoso, em pleno exercício do cargo e no uso competente de suas atribuições, notadamente as conferidas pelo Art. 28, Inciso X, da Constituição do Estado do Ceará, **RESOLVE** publicar mediante afixação nos locais de amplo acesso do público em geral no âmbito do Município de Porteiras/CE, o **RELATÓRIO RESUMIDO DA EXECUÇÃO ORÇAMENTÁRIA - RREO**, atinente ao **6º BIMESTRE** do exercício financeiro de **2019**.

**PUBLIQUE-SE, DIVULGUE-SE, CUMPRA-SE.**

**Paço do Poder Executivo Municipal de Porteiras - Estado do Ceará.  
Em, 29 de Janeiro de 2020.**

  
**Fábio Pinheiro Cardoso**  
**PRÉFEIRO**



# DECLARAÇÃO

Em cumprimento ao art. 7º da Instrução Normativa do TCM nº 03/2000, **DECLARO**, para fins de prova junto a esse Órgão de Controle Externo, que a Prefeitura Municipal de Porteiras - CE publicou mediante afixação nos locais de amplo acesso público em geral no âmbito do Município de Porteiras e no site [www.porteiras.ce.gov.br](http://www.porteiras.ce.gov.br) o **R.R.E.O. (Relatório Resumido de Execução Orçamentária)** (art. 54 da Lei Complementar nº 101/2000), referente ao **6º BIMESTRE de 2019**, conforme EDITAL DE PUBLICAÇÃO anexo.

**Porteiras - CE, 29 de Janeiro de 2020.**

  
**Fábio Pinheiro Cardoso**  
**PRÉFEIRO**