

PREFEITURA MUNICIPAL DE PORTEIR  
Relatório Resumido de Execução Orçamentária  
**Balanco Orçamentário**

Orçamento Fiscal e da Seguridade Social  
Período: Janeiro a Fevereiro de 2014/Bimestre: Janeiro e Fevereiro

RREO - Anexo I LRF - Art. 52, inciso I, alíneas "a", e "b" do inciso II e §1º

Receitas	Previsão Inicial	Previsão Atualizada	Receitas Realizadas		%	Saldo a Realizar (a-c)
			No Bimestre (b)	Até o Bimestre (c)		
Receitas (Exceto Intra-Orçamentárias) (I)	39.737.111,08	39.737.111,08	5.590.650,19	14,07	14,07	34.146.460,89
Receitas Correntes	34.091.807,08	34.091.807,08	5.516.310,19	16,18	16,18	28.575.496,89
Receita Tributária	969.897,60	969.897,60	121.681,32	12,55	12,55	848.216,28
Impostos	964.107,60	964.107,60	118.078,02	12,25	12,25	846.029,58
Taxas	5.790,00	5.790,00	3.603,30	62,23	62,23	2.186,70
Receitas de Contribuições	185.696,00	185.696,00	25.134,14	13,54	13,54	160.561,86
Contribuições Econômicas	185.696,00	185.696,00	25.134,14	13,54	13,54	160.561,86
Receita Patrimonial	167.474,72	167.474,72	38.960,58	23,26	23,26	128.514,14
Receitas de Valores Mobiliários	138.443,00	138.443,00	38.960,58	28,14	28,14	99.482,42
Outras Receitas Patrimoniais	29.031,72	29.031,72	0,00	0,00	0,00	29.031,72
Transferências Correntes	32.739.125,96	32.739.125,96	5.952.710,45	18,18	18,18	26.786.415,51
Transferências Intergovernamentais	25.675.868,81	25.675.868,81	5.952.710,45	23,18	23,18	19.723.158,36
Transferências de Convênios	7.063.257,15	7.063.257,15	0,00	0,00	0,00	7.063.257,15
Outras Receitas Correntes	29.612,80	29.612,80	20.510,75	69,26	69,26	9.102,05
Multas e Juros de Mora	625,00	625,00	6,56	1,05	1,05	618,44
Indenizações e Restituições	4.328,00	4.328,00	4.538,15	104,86	104,86	-210,15
Receita da Dívida Ativa	24.659,80	24.659,80	713,11	2,89	2,89	23.946,69
Receitas de Capital	5.645.304,00	5.645.304,00	74.340,00	1,32	1,32	5.570.964,00
Transferências de Capital	5.645.304,00	5.645.304,00	74.340,00	1,32	1,32	5.570.964,00
Transferências Intergovernamentais	0,00	0,00	0,00	0,00	0,00	0,00
Transferências de Convênios	5.645.304,00	5.645.304,00	0,00	0,00	0,00	-74.340,00
Receitas Correntes Intra-Orçamentárias (II)	0,00	0,00	0,00	0,00	0,00	0,00
Subtotal das Receitas (III) = (I + II)	39.737.111,08	39.737.111,08	5.590.650,19	14,07	14,07	34.146.460,89
Operações de Crédito						
Refinanciamento (IV)						
Déficit (V)						
Total (VII) = (V + VI)	39.737.111,08	39.737.111,08	5.590.650,19	14,07	14,07	34.146.460,89
Saldos de Exercícios Anteriores (Utilizado para Créditos Adicionais)						

Despesas	Dotação Inicial (d)	Créditos Adicionais (e)	Dotações Atualizadas (f)=(d+e)	Despesas Empenhadas		Despesas Liquidadas		Saldo a Liquidar (f-g)
				No Bimestre	Até o Bimestre	No Bimestre	Até o Bimestre (g)	
Despesas (Exceto Intra-Orçamentárias) (VIII)	39.737.111,08	0,00	39.737.111,08	7.616.784,15	7.616.784,15	2.658.981,46	6,69	37.078.129,62
DESPESAS CORRENTES	27.579.588,88	-397.650,00	27.181.938,88	6.036.138,28	6.036.138,28	2.601.677,84	9,97	24.580.271,04
PESSOAL E ENCARGOS SOCIAIS	15.982.895,70	-253.100,00	15.729.795,70	1.530.781,11	1.530.781,11	1.530.781,11	9,73	14.199.014,59
OUTRAS DESPESAS CORRENTES	11.596.713,18	-144.550,00	11.452.163,18	4.505.357,17	4.505.357,17	1.070.896,73	9,35	10.381.266,45
DESPESAS DE CAPITAL	11.739.225,00	397.650,00	12.136.875,00	1.580.645,87	1.580.645,87	57.303,62	0,47	12.079.571,38

PREFEITURA MUNICIPAL DE PORTEIR  
Relatório Resumido de Execução Orçamentária

Balanco Orçamentário


Orçamento Fiscal e da Seguridade Social


Período: Janeiro a Fevereiro de 2014/Bimestre: Janeiro e Fevereiro

PREO - Anexo I (LRF, Art. 52, inciso I, alíneas "a" e "b" do inciso II e §1º)

	11.406.935,00	397.650,00	11.804.585,00	1.512.944,25	1.512.944,25	34.736,38	34.736,38	0,29	11.769.846,62
INVESTIMENTOS									
INVERSOES FINANCEIRAS	27.630,00	0,00	27.630,00	0,00	0,00	0,00	0,00	0,00	27.630,00
AMORTIZACAO DA DIVIDA	304.660,00	0,00	304.660,00	67.701,62	67.701,62	22.567,24	22.567,24	7,41	282.092,76
Reserva de Contingência	414.737,20	0,00	414.737,20	0,00	0,00	0,00	0,00	0,00	414.737,20
Reserva de Contingência	414.737,20	0,00	414.737,20	0,00	0,00	0,00	0,00	0,00	414.737,20
Despesas Intra-Orçamentárias (IX)									
DESPESAS DE CAPITAL	3.550,00	0,00	3.550,00	0,00	0,00	0,00	0,00	0,00	3.550,00
INVESTIMENTOS	3.550,00	0,00	3.550,00	0,00	0,00	0,00	0,00	0,00	3.550,00
Subtotal das Despesas (X) = (VIII + IX)	39.737.111,08	0,00	39.737.111,08	7.616.784,15	7.616.784,15	2.658.981,46	2.658.981,46	0,00	37.078.129,62
Amortização da Div. / Refinanciamento (XI)									
Subtotal c/ Refinanciamento (XII) = (X + XI)	39.737.111,08	0,00	39.737.111,08	7.616.784,15	7.616.784,15	2.658.981,46	2.658.981,46		37.078.129,62
Superávit (XIII)									
Total (XIV) = (XII + XIII)	39.737.111,08	0,00	39.737.111,08	7.616.784,15	7.616.784,15	2.658.981,46	2.658.981,46		

  
MANOEL NOVAIS MIRANDA  
PREFEITO

  
RES PUBLIC-ASSESSORIA E CONSULTORIA S/C LTDA  
Contador - CRC 1079

  
FRANCISCO-EUDES EVANGELISTA DE CARVALHO  
COORDENADOR

JOSE NILSON CORREIA URSULINO  
SECRETARIO

**PREFEITURA MUNICIPAL DE PORTEIR**  
 Relatório Resumido de Execução Orçamentária  
**Demonstrativo da Execução das Despesas por Função/Subfunção**  
 Orçamento Fiscal e da Seguridade Social  
 Período: Janeiro a Fevereiro de 2014/Bimestre: Janeiro e Fevereiro

RREO - Anexo II (LRF, Art. 52, inciso II, alínea "c")

Função/Subfunção	Dotação Inicial	Dotação Atualizada (a)	Despesas Empenhadas		Despesas Liquidadas		Saldo a Liquidar (a-b)		
			No Bimestre	Até o Bimestre	No Bimestre	Até o Bimestre (b)		%	%
Despesas (Exceto Intra-Orçamentárias) (I)									
Legislativa	1.182.548,70	1.182.548,70	0,00	0,00	0,00	0,00	1.182.548,70		
Ação Legislativa	1.182.548,70	1.182.548,70	0,00	0,00	0,00	0,00	1.182.548,70		
Essencial à Justiça	35.520,00	35.520,00	0,00	0,00	0,00	0,00	35.520,00		
Ação Judiciária	35.520,00	35.520,00	0,00	0,00	0,00	0,00	35.520,00		
Administração	3.474.416,18	3.475.416,18	1.360.468,76	1.360.468,76	431.067,38	16,21	3.044.348,80		
Defesa do Interesse Público no Processo Judiciário	95.895,00	95.895,00	26.215,00	26.215,00	10.215,00	0,38	85.680,00		
Planejamento e Orçamento	823.899,00	849.399,00	421.103,97	421.103,97	124.125,94	4,67	725.273,06		
Administração Geral	2.124.377,18	2.134.477,18	868.420,29	868.420,29	278.496,94	10,47	1.855.980,24		
Administração Financeira	126.475,00	100.975,00	41.779,50	41.779,50	15.279,50	0,57	85.695,50		
Controle Interno	105.280,00	96.180,00	2.950,00	2.950,00	2.950,00	0,11	93.230,00		
Normalização e Fiscalização	198.490,00	198.490,00	0,00	0,00	0,00	0,00	198.490,00		
Assistência Social	3.513.992,00	3.513.992,00	188.269,82	188.269,82	81.710,46	3,07	3.432.281,54		
Administração Geral	1.071.805,00	1.071.805,00	108.783,08	108.783,08	45.232,94	1,70	1.026.572,06		
Assistência ao Idoso	19.300,00	19.300,00	0,00	0,00	0,00	0,00	19.300,00		
Assistência ao Portador de Deficiência	16.170,00	16.170,00	0,00	0,00	0,00	0,00	16.170,00		
Assistência à Criança e ao Adolescente	230.160,00	230.160,00	0,00	0,00	0,00	0,00	230.160,00		
Assistência Comunitária	831.857,00	831.857,00	79.486,74	79.486,74	36.477,52	4,39	795.379,48		
Habitação Urbana	1.344.700,00	1.344.700,00	0,00	0,00	0,00	0,00	1.344.700,00		
Saúde	8.164.980,00	8.164.980,00	2.071.470,80	2.071.470,80	676.820,36	25,45	7.488.159,64		
Edificações Públicas	685.980,00	685.980,00	0,00	0,00	0,00	0,00	685.980,00		
Administração Geral	597.545,00	597.545,00	73.654,16	73.654,16	47.145,94	1,77	550.399,06		
Atenção Básica	4.718.990,00	5.044.940,00	1.806.471,88	1.806.471,88	453.449,56	17,05	4.591.490,44		
Assistência Hospitalar e Ambulatorial	2.034.555,00	1.708.605,00	177.859,36	177.859,36	162.739,46	6,12	1.545.865,54		
Vigilância Sanitária	127.910,00	127.910,00	13.485,40	13.485,40	13.485,40	0,51	114.424,60		
Educação	14.309.692,00	14.309.692,00	2.761.127,80	2.761.127,80	1.205.389,55	8,42	13.104.302,45		
Ensino Fundamental	13.008.888,00	13.008.888,00	2.607.488,82	2.607.488,82	1.159.791,74	43,62	11.849.096,26		
Ensino Superior	65.850,00	65.850,00	30.720,00	30.720,00	12.800,00	0,48	53.050,00		
Educação Infantil	864.066,00	864.066,00	116.333,69	116.333,69	26.212,52	0,99	837.853,48		
Educação de Jovens e Adultos	370.888,00	370.888,00	6.585,29	6.585,29	6.585,29	0,25	364.302,71		
Cultura	1.893.400,00	1.893.400,00	0,00	0,00	0,00	0,00	1.893.400,00		
Desporto e Rendimento	1.893.400,00	1.893.400,00	0,00	0,00	0,00	0,00	1.893.400,00		
Urbanismo	4.066.320,00	4.065.320,00	344.608,07	344.608,07	12.712,09	0,48	4.052.607,91		
Edificações Públicas	32.870,00	32.870,00	0,00	0,00	0,00	0,00	32.870,00		
Infra-Estrutura Urbana	3.935.450,00	3.934.450,00	344.608,07	344.608,07	12.712,09	0,48	3.921.737,91		
Recursos Hídricos	98.000,00	98.000,00	0,00	0,00	0,00	0,00	98.000,00		
Habitação	456.040,00	456.040,00	0,00	0,00	0,00	0,00	456.040,00		
Habitação Rural	311.240,00	311.240,00	0,00	0,00	0,00	0,00	311.240,00		

PREFEITURA MUNICIPAL DE PORTEIF  
Relatório Resumido de Execução Orçamentária  
**Demonstrativo da Execução das Despesas por Função/Subfunção**

Orçamento Fiscal e da Seguridade Social


Período: Janeiro a Fevereiro de 2014/Bimestre: Janeiro e Fevereiro

RREO - Anexo II, LRF, Art. 52, inciso II, alínea "c")		RS. 1,00												
Habituação Urbana	144.800,00	0,00	0,00	0,00	0,00	0,00	0,00	0,00	0,00	0,00	0,00	0,00	0,00	144.800,00
Saneamento	256.120,00	0,00	0,00	0,00	0,00	0,00	0,00	0,00	0,00	0,00	0,00	0,00	0,00	256.120,00
Saneamento Básico Rural	121.140,00	0,00	0,00	0,00	0,00	0,00	0,00	0,00	0,00	0,00	0,00	0,00	0,00	121.140,00
Saneamento Básico Urbano	134.980,00	0,00	0,00	0,00	0,00	0,00	0,00	0,00	0,00	0,00	0,00	0,00	0,00	134.980,00
Gestão Ambiental	1.298.470,00	780.260,01	0,00	0,00	0,00	0,00	0,00	0,00	0,00	0,00	0,00	0,00	0,00	1.298.470,00
Serviços Urbanos	1.298.470,00	780.260,01	780.260,01	209.804,08	209.804,08	209.804,08	209.804,08	209.804,08	7,89	7,89	16,16	16,16	1,088.665,92	1.088.665,92
Agricultura	34.095,00	5.757,48	5.757,48	479,79	479,79	479,79	479,79	479,79	7,89	7,89	16,16	16,16	1.088.665,92	1.088.665,92
Administração Geral	2.400,00	0,00	0,00	0,00	0,00	0,00	0,00	0,00	0,00	0,00	0,00	0,00	0,00	2.400,00
Promoção da Produção Vegetal	9.400,00	0,00	0,00	0,00	0,00	0,00	0,00	0,00	0,00	0,00	0,00	0,00	0,00	9.400,00
Defesa Sanitária Animal	11.290,00	0,00	0,00	0,00	0,00	0,00	0,00	0,00	0,00	0,00	0,00	0,00	0,00	11.290,00
Abastecimento	6.005,00	5.757,48	5.757,48	479,79	479,79	479,79	479,79	479,79	7,80	7,80	1,41	1,41	33.615,21	33.615,21
Irrigação	3.000,00	0,00	0,00	0,00	0,00	0,00	0,00	0,00	0,00	0,00	0,00	0,00	0,00	3.000,00
Promoção Comercial	2.000,00	0,00	0,00	0,00	0,00	0,00	0,00	0,00	0,00	0,00	0,00	0,00	0,00	2.000,00
Energia	36.550,00	0,00	0,00	0,00	0,00	0,00	0,00	0,00	0,00	0,00	0,00	0,00	0,00	36.550,00
Energia Elétrica	36.550,00	0,00	0,00	0,00	0,00	0,00	0,00	0,00	0,00	0,00	0,00	0,00	0,00	36.550,00
Transporte	394.400,00	394.400,00	394.400,00	0,00	0,00	0,00	0,00	0,00	0,00	0,00	0,00	0,00	0,00	394.400,00
Transporte Rodoviário	394.400,00	394.400,00	394.400,00	13.959,79	13.959,79	13.959,79	13.959,79	13.959,79	0,53	0,53	3,54	3,54	360.440,21	360.440,21
Desporto e Lazer	19.150,00	19.150,00	19.150,00	8.160,00	8.160,00	8.160,00	8.160,00	8.160,00	0,05	0,05	7,10	7,10	17.790,00	17.790,00
Desporto Comunitário	19.150,00	19.150,00	19.150,00	8.160,00	8.160,00	8.160,00	8.160,00	8.160,00	0,05	0,05	7,10	7,10	17.790,00	17.790,00
Encargos Especiais	183.130,00	183.130,00	183.130,00	82.701,62	82.701,62	82.701,62	82.701,62	82.701,62	0,97	0,97	14,02	14,02	157.452,04	157.452,04
Serviço da Dívida Interna	167.810,00	167.810,00	167.810,00	67.701,62	67.701,62	67.701,62	67.701,62	67.701,62	0,85	0,85	13,45	13,45	145.242,76	145.242,76
Outros Encargos Especiais	15.320,00	15.320,00	15.000,00	15.000,00	3.110,72	3.110,72	3.110,72	3.110,72	0,12	0,12	20,30	20,30	12.209,28	12.209,28
Reserva de Contingência	414.737,20	414.737,20	414.737,20	0,00	0,00	0,00	0,00	0,00	0,00	0,00	0,00	0,00	414.737,20	414.737,20
Reserva de Contingência	414.737,20	414.737,20	414.737,20	0,00	0,00	0,00	0,00	0,00	0,00	0,00	0,00	0,00	414.737,20	414.737,20
Despesas Intra-Orçamentária (II)														
Administração	3.550,00	3.550,00	3.550,00	0,00	0,00	0,00	0,00	0,00	0,00	0,00	0,00	0,00	3.550,00	3.550,00
Defesa do Interesse Público no Processo Judicial	3.550,00	3.550,00	3.550,00	0,00	0,00	0,00	0,00	0,00	0,00	0,00	0,00	0,00	3.550,00	3.550,00
<b>Total (III) = (I + II)</b>	<b>39.737.111,08</b>	<b>39.737.111,08</b>	<b>7.616.784,15</b>	<b>7.616.784,15</b>	<b>7.616.784,15</b>	<b>7.616.784,15</b>	<b>7.616.784,15</b>	<b>2.658.981,46</b>	<b>2.658.981,46</b>	<b>2.658.981,46</b>	<b>2.658.981,46</b>	<b>2.658.981,46</b>	<b>37.078.129,62</b>	<b>37.078.129,62</b>

PREFEITURA MUNICIPAL DE PORTEIF  
Relatório Resumido de Execução Orçamentária  
**Demonstrativo da Execução das Despesas por Função/Subfunção**  
Orçamento Fiscal e da Seguridade Social  
Período: Janeiro a Fevereiro de 2014/Bimestre: Janeiro e Fevereiro

RREO - Anexo II (LRF - Art. 52, inciso II, alínea "c")

R\$ 1,00




MANOEL NOVAIS MIRANDA  
PREFEITO



RES PUBLIC-ASSESSORIA E CONSULTORIA S/C LTDA  
Contador - CRC 1079



FRANCISCO EUDES EVANGELISTA DE CARVALHO  
COORDENADOR



JOSE NILSON CORREIA URSULINO  
SECRETARIO

PREFEITURA MUNICIPAL DE PORTEIRAS  
Relatório Resumido da Execução Orçamentária

Demonstrativo das Receitas e Despesas com Manutenção e Desenvolvimento do Ensino - MDE  
Orçamentos Fiscal e da Seguridade Social

Período: Janeiro a Fevereiro de 2014/Bimestre: Janeiro e Fevereiro

RPEO - ANEXO VIII (LDB, art. 72)

R\$ 1,00

RECEITAS DO ENSINO					
RECEITA RESULTANTE DE IMPOSTOS (caput do art. 212 da Constituição)	PREVISÃO INICIAL	PREVISÃO ATUALIZADA	RECEITAS REALIZADAS		
			No Bimestre	Até o Bimestre	%
<b>1 - RECEITAS DE IMPOSTOS</b>	958.920,60	958.920,60	118.768,80	118.768,80	12,38
Imposto de Renda Retido nas Fontes Sobre Rendimentos do Trabalho	365.600,00	365.600,00	40.743,96	40.743,96	11,14
Imposto de Renda RETido nas Fontes sobre Outros Rendimentos	305.947,60	305.947,60	14.225,05	14.225,05	4,64
Imposto sobre Transmissão "Inter Vivos" de Bens Imóveis e de Direitos Reais sobre Imc	4.200,00	4.200,00	838,20	838,20	19,95
Imposto sobre Serviços de Qualquer Natureza	281.515,00	281.515,00	62.270,81	62.270,81	22,11
Receita Divida Ativa IPTU	1.658,00	1.658,00	690,78	690,78	41,66
<b>2 - RECEITAS DE TRANSFERÊNCIAS CONSTITUCIONAIS LEGAIS</b>	13.815.147,00	13.815.147,00	3.215.150,91	3.215.150,91	23,27
Cota-Parte do Fundo de Participação dos Municípios	10.610.697,00	10.610.697,00	2.490.775,93	2.490.775,93	23,47
Cota-Parte do Imposto Sobre a Propriedade Territorial Rural	785,00	785,00	24,50	24,50	3,12
Transferência Financeira do ICMS - Desoneração - L.C. Nº 87/96	6.850,00	6.850,00	2.352,16	2.352,16	34,33
Cota-Parte do ICMS	3.124.602,00	3.124.602,00	651.835,86	651.835,86	20,86
Cota-Parte do IPVA	68.400,00	68.400,00	68.447,32	68.447,32	100,06
Cota-Parte do IPI sobre Exportação	3.813,00	3.813,00	1.715,14	1.715,14	44,98
<b>3 - TOTAL DAS RECEITAS DE IMPOSTOS (1 + 2)</b>	14.774.067,60	14.774.067,60	3.333.919,71	3.333.919,71	0,00
RECEITAS ADICIONAIS PARA FINANCIAMENTO DO ENSINO					
RECEITAS DA APLICAÇÃO FINANCEIRA DE OUTROS RECURSOS VINCULADOS /	PREVISÃO INICIAL	PREVISÃO ATUALIZADA	RECEITAS REALIZADAS		
			No Bimestre	Até o Bimestre	%
<b>4 - RECEITAS DA APLICAÇÃO FINANCEIRA DE OUTROS RECURSOS VINCULADOS /</b>	0,00	0,00	0,00	0,00	0,00
<b>5 - RECEITA DE TRANSFERÊNCIAS DO FNDE</b>	857.911,00	857.911,00	73.064,40	73.064,40	8,51
Transferências do Salário-Educação	412.855,00	412.855,00	66.204,03	66.204,03	16,03
Transferencia FNDE - PNAE	158.755,00	158.755,00	0,00	0,00	0,00
FNDE - PNAC	112.665,00	112.665,00	0,00	0,00	0,00
FNDE - PNAEQ	18.750,00	18.750,00	0,00	0,00	0,00
FNDE PNAE EJA	46.856,00	46.856,00	0,00	0,00	0,00
FNDE PNAE PRE ESCOLAR	56.780,00	56.780,00	0,00	0,00	0,00
TRANSFERÊNCIAS DO PROGRAMA BRASIL ALFABETIZADO	51.250,00	51.250,00	6.860,37	6.860,37	13,38
<b>6 - RECEITA DE TRANSFERÊNCIA DE CONVÊNIOS</b>	0,00	0,00	0,00	0,00	0,00
<b>8 - OUTRAS RECEITAS PARA FINANCIAMENTO DO ENSINO</b>	0,00	0,00	0,00	0,00	0,00
<b>9 - TOTAL DAS RECEITAS PARA FINANCIAMENTO DO ENSINO (4 + 5 + 6 + 7 + 8)</b>	857.911,00	857.911,00	73.064,40	73.064,40	8,51
FUNDEB					
RECEITA RESULTANTE DE IMPOSTOS (caput do art. 212 da Constituição)	PREVISÃO INICIAL	PREVISÃO ATUALIZADA	RECEITAS REALIZADAS		
			No Bimestre	Até o Bimestre	%
<b>10 - RECEITAS DESTINADAS AO FUNDEB</b>	2.762.266,80	2.762.266,80	642.687,05	642.687,05	23,26
Dedução FUNDEB - <Cota-Parte FPM>	2.122.139,40	2.122.139,40	498.155,15	498.155,15	23,47
Dedução FUNDEB - <Cota-Parte ITR>	157,00	157,00	4,90	4,90	3,12
Dedução FUNDEB - <Cota-Parte ICMS-DESO>	1.370,00	1.370,00	470,42	470,42	34,33
Dedução FUNDEB - <Cota-Parte do ICMS>	624.920,40	624.920,40	130.367,15	130.367,15	20,86
Dedução FUNDEB - <Cota-Parte do IPVA>	13.680,00	13.680,00	13.689,43	13.689,43	100,06
<b>11 - RECEITAS RECEBIDAS PELO FUNDEB</b>	7.484.965,00	7.484.965,00	2.043.739,48	2.043.739,48	27,30
11.1 - Transferências de Recursos do FUNDEB	4.128.115,00	4.128.115,00	1.507.095,32	1.507.095,32	36,50
11.2 - Complementação da União ao FUNDEB	3.356.850,00	3.356.850,00	536.644,16	536.644,16	15,98
<b>12 - RESULTADOS DAS TRANSFERÊNCIAS DO FUNDEB (11.1 - 10)</b>	1.366.848,20	1.366.848,20	864.408,27	864.408,27	63,28
Acréscimo Resultante das Transferência do FUNDEB					

PREFEITURA MUNICIPAL DE PORTEIRAS  
Relatório Resumido da Execução Orçamentária

Demonstrativo das Receitas e Despesas com Manutenção e Desenvolvimento do Ensino - MDE  
Orçamentos Fiscal e da Seguridade Social

Período: Janeiro a Fevereiro de 2014/Bimestre: Janeiro e Fevereiro

RRFO - ANEXO VIII (LDB art. 72)

R\$ 1,00



---

MANOEL NOAIS MIRANDA  
PREFEITO




---

RES PUBLIC-ASSESSORIA E CONSULTORIA S/C LTDA  
Contador - CRC 1079



---

FRANCISCO EUDES EVANGELISTA DE CARVALHO  
COORDENADOR



---

JOSE NILSON CORREIA URSULINO  
SECRETARIO

PREFEITURA MUNICIPAL DE PORTEIRAS  
Relatório Resumido da Execução Orçamentária

Demonstrativo das Receitas e Despesas com Manutenção e Desenvolvimento do Ensino - MDE  
Orçamentos Fiscal e da Seguridade Social

Período: Janeiro a Fevereiro de 2014/Bimestre: Janeiro e Fevereiro

RREO - ANEXO VIII (LDB, art. 72)

R\$ 1,00

DESPESAS DO FUNDEB	DOTAÇÃO INICIAL	DOTAÇÃO ATUALIZADA	DESPESAS LIQUIDADAS		
			No Bimestre	Até o Bimestre	%
13 - PAGAMENTO DOS PROFISSIONAIS DO MAGISTÉRIO	13.872.954,00	13.873.254,00	863.964,47	663.964,47	32,48
13.1 - Com Educação Infantil	864.066,00	864.066,00	25.832,52	25.832,52	2,98
13.2 - Com Ensino Fundamental	13.008.888,00	13.009.188,00	638.131,95	638.131,95	4,90
13.3 - Com Educação Básica	0,00	0,00	0,00	0,00	0,00
14 - OUTRAS DESPESAS	13.872.954,00	13.873.254,00	0,00	0,00	0,00
14.1 - Com Educação Infantil	864.066,00	864.066,00	0,00	0,00	0,00
14.2 - Com Ensino Fundamental	13.008.888,00	13.009.188,00	171.786,53	171.786,53	1,32
14.3 - Com Educação Básica	0,00	0,00	0,00	0,00	0,00
15 - TOTAL DAS DESPESAS DO FUNDEB (13 + 14)	27.745.908,00	27.746.508,00	835.751,00	835.751,00	3,01

DEDUÇÕES PARA FINS DE LIMITE DO FUNDEB PARA PAGAMENTO DOS PROFISSIONAIS DO MAGISTÉRIO

	VALOR
16 - RESTOS A PAGAR INSCRITOS NO EXERCÍCIO SEM DISPONIBILIDADE FINANCEIRA DE RECURSOS DO FUNDEB	0,00
17 - DESPESAS CUSTEADAS COM O SUPERÁVIT FINANCEIRO DO EXERCÍCIO ANTERIOR DO FUNDEB	0,00
18 - TOTAL DAS DEDUÇÕES CONSIDERADAS PARA FINS DE LIMITE DO FUNDEB (16 + 17)	0,00
19 - MÍNIMO DE 60% NA REMUNERAÇÃO DO MAGISTÉRIO COM EDUCAÇÃO INFANTIL E ENSINO FUNDAMENTAL (13 / 11) x 100 %	0,00

CONTROLE DA UTILIZAÇÃO DE RECURSOS NO EXERCÍCIO SUBSEQUENTE

	VALOR
20 - RECURSOS RECEBIDOS DO FUNDEB EM [EXERCÍCIO ANTERIOR] QUE NÃO FORAM UTILIZADOS	0,00
21 - DESPESAS CUSTEADAS COM O SALDO DO ITEM 20 ATÉ O 1º TRIMESTRE DE [EXERCÍCIO]	0,00

MANUTENÇÃO E DESENVOLVIMENTO DO ENSINO - DESPESAS CUSTEADAS COM A RECEITA RESULTANTE DE IMPOSTOS E RECURSOS DO FUNDEB

RECEITAS COM AÇÕES TÍPICAS DE MDE

	PREVISÃO INICIAL	PREVISÃO ATUALIZADA	RECEITAS REALIZADAS		
			No Bimestre	Até o Bimestre	%
22 - IMPOSTOS E TRANSFERÊNCIAS DESTINADAS A MDE (25% de 3)	3.693.516,90	3.693.516,90	833.479,92	833.479,92	22,56

DESPESAS COM AÇÕES TÍPICAS DE MDE

	DOTAÇÃO INICIAL	DOTAÇÃO ATUALIZADA	DESPESAS LIQUIDADAS		
			No Bimestre	Até o Bimestre	%
23 - EDUCAÇÃO INFANTIL	864.066,00	864.066,00	26.212,52	26.212,52	3,03
24 - ENSINO FUNDAMENTAL	13.008.888,00	13.009.188,00	1.159.791,74	1.159.791,74	8,91
25 - ENSINO MÉDIO	0,00	0,00	0,00	0,00	0,00
26 - ENSINO SUPERIOR	65.850,00	65.850,00	12.800,00	12.800,00	19,43
27 - ENSINO PROFISSIONAL NÃO INTEGRADO AO ENSINO REGULAR	0,00	0,00	0,00	0,00	0,00
28 - OUTRAS	370.888,00	370.888,00	6.585,29	6.585,29	1,77
29 - TOTAL DAS DESPESAS COM AÇÕES TÍPICAS DE MDE (23 + 24 + 25 + 26 + 27 + 28)	14.309.892,00	14.309.992,00	1.205.389,55	1.205.389,55	8,42

DEDUÇÕES CONSIDERADAS PARA FINS DE LIMITE CONSTITUCIONAL

	VALOR
30 - RESULTADO LIQUIDO DAS TRANSFERÊNCIAS DO FUNDEB = (12)	864.408,27
31 - DESPESAS CUSTEADAS COM A COMPLEMENTAÇÃO DO FUNDEB NO EXERCÍCIO	536.644,16
32 - RECEITA DE APLICAÇÃO FINANCEIRA DOS RECURSOS DO FUNDEB ATÉ O BIMESTRE = (50 h)	0,00
33 - DESPESAS CUSTEADAS COM O SUPERÁVIT FINANCEIRO, DO EXERCÍCIO ANTERIOR, DO FUNDEB	0,00
34 - DESPESAS CUSTEADAS COM O SUPERÁVIT FINANCEIRO, DO EXERCÍCIO ANTERIOR, DE OUTROS RECURSOS DE IMPOSTOS	0,00
35 - RESTOS A PAGAR INSCRITOS NO EXERCÍCIO ANTERIOR SEM DISPONIBILIDADE FINANCEIRA DE RECURSOS DE IMPOSTOS VINCULADOS AO	0,00
36 - CANCELAMENTO, NO EXERCÍCIO, DE RESTOS A PAGAR INSCRITOS COM DISPONIBILIDADE FINANCEIRA DE RECURSOS DE IMPOSTOS VINCI	0,00
37 - TOTAL DAS DEDUÇÕES CONSIDERADAS PARA FINS DE LIMITE CONSTITUCIONAL (30 + 31 + 32 + 33 + 34 + 35 + 36)	1.401.052,43
38 - TOTAL DAS DESPESAS PARA FINS DE LIMITE (29 - 37)	-195.862,88
39 - MÍNIMO DE 25% DAS RECEITAS RESULTANTE DE IMPOSTOS EM MDE ((38 / 3) * 100)	-5,86

OUTRAS INFORMAÇÕES PARA CONTROLE

OUTRAS DESPESAS CUSTEADAS COM RECEITAS ADICIONAIS PARA FINANCIAMENTO DO ENSINO	DOTAÇÃO INICIAL	DOTAÇÃO ATUALIZADA	DESPESAS LIQUIDADAS		
			No Bimestre	Até o Bimestre	%



PREFEITURA MUNICIPAL DE PORTEIRAS  
Relatório Resumido da Execução Orçamentária

Demonstrativo das Receitas e Despesas com Manutenção e Desenvolvimento do Ensino - MDE  
Orçamentos Fiscal e da Seguridade Social


Período: Janeiro a Fevereiro de 2014/Bimestre: Janeiro e Fevereiro

RREO - ANEXO VIII (LDB art 72)

R\$ 1,00

OUTRAS INFORMAÇÕES PARA CONTROLE					
OUTRAS DESPESAS CUSTEADAS COM RECEITAS ADICIONAIS PARA FINANCIAMENTO DO ENSINO	DOTAÇÃO INICIAL	DOTAÇÃO ATUALIZADA	DESPESAS LIQUIDADAS		
			No Bimestre	Até o Bimestre	%
40 - DESPESAS CUSTEADAS COM A APLICAÇÃO FINANCEIRA DE OUTROS RECURSOS	0,00	0,00	0,00	0,00	0,00
41 - DESPESAS CUSTEADAS COM A CONTRIBUIÇÃO SOCIAL DO SALÁRIO-EDUCAÇÃO	0,00	0,00	0,00	0,00	0,00
42 - DESPESAS CUSTEADAS COM A OPERAÇÕES DE CRÉDITO	0,00	0,00	0,00	0,00	0,00
43 - DESPESAS CUSTEADAS COM OUTRAS RECEITAS PARA FINANCIAMENTO DO I	0,00	0,00	0,00	0,00	0,00
44 - TOTAL DAS OUTRAS DESPESAS CUSTEADAS COM RECEITAS ADICIONAIS PAI	0,00	0,00	0,00	0,00	0,00
45 - TOTAL GERAL DAS DESPESAS (29 + 44)	0,00	0,00	0,00	0,00	0,00
RESTOS A PAGAR INSCRITOS COM DISPONIBILIDADE FINANCEIRA DE RECURSOS DE IMPOSTOS VINCULADOS AO ENSINO	SALDO ATÉ O BIMESTRE		CANCELADOS EM 2014 (g)		
46 - RESTOS A PAGAR DE DESPESAS COM FUNDEB	0,00		0,00		
FLUXO FINANCEIRO DOS RECURSOS			VALOR		
			FUNDEB (h)	FUNDEF	
47 - SALDO FINANCEIRO EM 31 DE DEZEMBRO DE [EXERCICIO_ANTERIOR]			615.924,46	0,00	
48 - INGRESSO DE RECURSOS ATÉ O BIMESTRE			2.055.580,59	0,00	
49 - (-) PAGAMENTOS EFETUADOS ATÉ O BIMESTRE			744.007,48	0,00	
50 - (+) RECEITA DE APLICAÇÃO FINANCEIRA DOS RECURSOS ATÉ O BIMESTRE			0,00	0,00	
51 - (=) SALDO FINANCEIRO NO EXERCÍCIO ATUAL			1.311.573,11	0,00	
52 - SALDO ATUAL DAS CONTAS BANCARIAS DE VINCULAÇÃO AO FUNDEB 60% e 40% (((47 + 48) - 49) + 50)			1.927.497,57	0,00	

  
MANOEL NOVAIS MIRANDA  
PREFEITO

  
RES PUBLIC-ASSESSORIA E CONSULTORIA S/C LTDA  
Contador - CRC 1079

  
FRANCISCO EUDES EVANGELISTA DE CARVALHO  
COORDENADOR

  
JOSE NILSON CORREIA URSULINO  
SECRETARIO

**PREFEITURA MUNICIPAL DE PORTEIRAS**  
**Relatório Resumido da Execução Orçamentária**  
**Demonstrativo da Receita e Despesa com Ações de Serviços Públicos de Saúde**  
**Orçamentos Fiscal e da Seguridade Social**  
**Período: Janeiro a Fevereiro de 2014/Bimestre: Janeiro e Fevereiro**

RREO - ANEXO XII (ADCT, art. 77)

R\$ 1,00

RECEITAS	PREVISÃO INICIAL	PREVISÃO ATUALIZADA	RECEITAS REALIZADAS	
			Até o Bimestre	%
<b>RECEITA DE IMPOSTOS</b>	965.765,60	965.765,60	118.768,80	12,29
Imposto de Renda Retido nas Fontes Sobre Rendimentos do Trabalho	365.600,00	365.600,00	40.743,96	11,14
Imposto de Renda Retido nas Fontes sobre Outros Rendimentos	305.947,60	305.947,60	14.225,05	4,64
Imposto sobre Transmissão "Inter Vivos" de Bens Imóveis e de Direitos Reais sobre Imóveis	4.200,00	4.200,00	838,20	19,95
Imposto sobre Serviços de Qualquer Natureza	281.515,00	281.515,00	62.270,81	22,11
Receita Dívida Ativa IPTU	1.658,00	1.658,00	690,78	41,66
<b>RECEITAS DE TRANSFERÊNCIAS CONSTITUCIONAIS LEGAIS</b>	13.815.147,00	13.815.147,00	3.215.150,91	23,27
Cota-Parte do Fundo de Participação dos Municípios	10.610.697,00	10.610.697,00	2.490.775,93	23,47
Cota-Parte do Imposto Sobre a Propriedade Territorial Rural	785,00	785,00	24,50	3,12
Transferência Financeira do ICMS - Desoneração - L.C. Nº 87/96	6.850,00	6.850,00	2.352,16	34,33
Cota-Parte do ICMS	3.124.602,00	3.124.602,00	651.835,86	20,86
Cota-Parte do IPVA	68.400,00	68.400,00	68.447,32	100,06
Cota-Parte do IPI sobre Exportação	3.813,00	3.813,00	1.715,14	44,98
<b>TOTAL</b>	<b>14.774.067,60</b>	<b>14.774.067,60</b>	<b>3.333.919,71</b>	<b>22,56</b>

DESAPESAS CORRENTES (Por Grupo de Natureza da Despesa)	DOTAÇÃO INICIAL	DOTAÇÃO ATUALIZADA	DESAPESAS LIQUIDADAS	
			Até o Bimestre	%
<b>DESAPESAS CORRENTES</b>	6.648.320,00	6.418.170,00	676.385,36	10,32
Pessoal e Encargos Sociais	3.893.015,00	3.833.515,00	474.219,13	12,37
Juros e Encargos da Dívida	0,00	0,00	0,00	0,00
Outras Despesas Correntes	2.755.305,00	2.584.655,00	201.166,23	7,78
<b>DESAPESAS DE CAPITAL</b>	1.516.660,00	1.754.310,00	1.435,00	0,08
Investimentos	1.516.660,00	1.754.310,00	1.435,00	0,08
Inversões Financeiras	0,00	0,00	0,00	0,00
Amortização da Dívida	0,00	0,00	0,00	0,00
<b>TOTAL (IV)</b>	<b>8.164.980,00</b>	<b>8.172.480,00</b>	<b>676.820,36</b>	<b>8,28</b>

DESAPESAS PRÓPRIAS COM AÇÕES E SERVIÇOS PÚBLICOS DE SAÚDE	DOTAÇÃO INICIAL	DOTAÇÃO ATUALIZADA	DESAPESAS LIQUIDADAS	
			Até o Bimestre	%
<b>DESAPESAS COM SAÚDE (V) = (IV)</b>	8.164.980,00	8.172.480,00	676.820,36	8,28
(-) DESAPESAS COM INATIVOS E PENSIONISTAS	0,00	0,00	0,00	0,00
(-) DESAPESAS CUSTEADAS COM OUTROS RECURSOS DESTINADOS À SAÚDE	470.806,03	470.806,03	470.806,03	100,00
Recursos de Transferências do Sistema Único de Saúde	0,00	0,00	0,00	0,00
Recursos de Operações de Crédito	0,00	0,00	0,00	0,00
Outros Recursos	0,00	0,00	0,00	0,00
(-) RESTOS A PAGAR INSCRITOS NO EXERCÍCIO SEM DISPONIBILIDADE FINANCEIRA	0,00	0,00	0,00	0,00
<b>TOTAL DAS DESAPESAS PRÓPRIAS COM AÇÕES E SERVIÇOS PÚBLICOS DE SAÚDE</b>	<b>7.694.173,97</b>	<b>7.701.673,97</b>	<b>206.014,33</b>	<b>2,67</b>

CONTROLE DE RESTOS A PAGAR VINCULADOS À SAÚDE INSCRITOS EM EXERCÍCIOS ANTERIORES	RESTOS A PAGAR INSCRITOS COM DISPONIBILIDADE FINANCEIRA DE RECURSOS PRÓPRIOS VINCULADOS	
	Inscritos em Exercícios Anteriores	Cancelado em 2014 (f)
RESTOS A PAGAR DE DESAPESAS PRÓPRIAS COM AÇÕES E SERVIÇOS PÚBLICOS DE SAÚDE (VII)	0,00	0,00
<b>PARTICIPAÇÃO DAS DESAPESAS COM AÇÕES E SERVIÇOS PÚBLICOS DE SAÚDE NA RECEITA DE IMPOSTOS LÍQUIDA E TRANSFERÊNCIAS CONSTITUCIONAIS LEGAIS - LIMITE CONSTITUCIONAL &lt;%&gt; ((VI - VII f) / 1)</b>		<b>6,18</b>

DESAPESAS COM SAÚDE (Por Subfunção)	DOTAÇÃO INICIAL	DOTAÇÃO ATUALIZADA	DESAPESAS LIQUIDADAS	
			Até o Bimestre	%
Exercícios Públicos	685.980,00	685.980,00	0,00	0,00
Administração Geral	597.545,00	600.045,00	47.145,94	7,85


PREFEITURA MUNICIPAL DE PORTEIRAS  
 Relatório Resumido da Execução Orçamentária  
 Demonstrativo da Receita e Despesa com Ações de Serviços Públicos de Saúde  
 Orçamentos Fiscal e da Seguridade Social  
 Período: Janeiro a Fevereiro de 2014/Bimestre: Janeiro e Fevereiro

RREO - ANEXO XII (ADCT. art. 77)


RS 1,00

DESPESAS COM SAÚDE (Por Subfunção)	DOTAÇÃO INICIAL	DOTAÇÃO ATUALIZADA	DESPESAS LIQUIDADAS	
			Até o Bimestre	%
Atenção Básica	4.718.990,00	5.049.940,00	453.449,56	8,97
Assistência Hospitalar e Ambulatorial	2.034.555,00	1.708.605,00	162.739,46	3,52
Vigilância Sanitária	127.910,00	127.910,00	13.485,40	10,54
<b>TOTAL</b>	<b>8.164.980,00</b>	<b>8.172.480,00</b>	<b>676.820,36</b>	<b>8,28</b>

  
 MANOEL NOVAIS MIRANDA  
 PREFEITO

  
 RES PUBLIC-ASSESSORIA E CONSULTORIA S/C LTDA  
 Contador - CRC 1079

  
 FRANCISCO EUDES EVANGELISTA DE CARVALHO  
 COORDENADOR

  
 JOSE NILSON CORREIA URSULINO  
 SECRETARIO

PREFEITURA MUNICIPAL DE PORTEIRAS  
Relatório Resumido da Execução Orçamentária  
Demonstrativo das Parcerias Público-Privadas  
Orçamentos Fiscal e da Seguridade Social

Período: Janeiro a Fevereiro de 2014/Bimestre: Janeiro e Fevereiro

RREO - ANEXO XIII (Lei nº 11.079, de 30.12.2004, arts. 22, 25 e 28)

R\$ 1,00

ESPECIFICAÇÃO	SALDO TOTAL EM 31 DE DEZEMBRO DO EXERCÍCIO ANTERIOR (a)	REGISTROS EFETUADOS EM 2014		SALDO TOTAL (c) = (a + b)
		No Bimestre	Até o Bimestre (b)	
<b>TOTAL DE ATIVOS</b>	0,00	0,00	0,00	0,00
Direitos Futuros	0,00	0,00	0,00	0,00
Ativos Contabilizados na SPE	0,00	0,00	0,00	0,00
Contrapartida parameter Provisões de PPP	0,00	0,00	0,00	0,00
<b>TOTAL DE PASSIVOS (I)</b>	0,00	0,00	0,00	0,00
Obrigações Não Relacionadas a Serviços	0,00	0,00	0,00	0,00
Contrapartida para Ativos da SPE	0,00	0,00	0,00	0,00
Provisões de PPP	0,00	0,00	0,00	0,00
<b>GARANTIAS DE PPP (II)</b>	0,00	0,00	0,00	0,00
<b>SALDO LÍQUIDO DE PASSIVOS DE PPP (III) = (I - II)</b>	0,00	0,00	0,00	0,00
<b>PASSIVOS CONTINGENTES</b>	0,00	0,00	0,00	0,00
Contraprestações Futuras	0,00	0,00	0,00	0,00
Riscos Não Provisionados	0,00	0,00	0,00	0,00
Outros Passivos Contingentes	0,00	0,00	0,00	0,00
<b>ATIVOS CONTINGENTES</b>	0,00	0,00	0,00	0,00
Serviços Futuros	0,00	0,00	0,00	0,00
Outros Ativos Contingentes	0,00	0,00	0,00	0,00

DESPESAS DE PPP	EXERCÍCIO ANTERIOR	EXERCÍCIO CORRENTE (EC)	<EC+1> <EC+2> <EC+3> <EC+4> <EC+5> <EC+6> <EC+7> <EC+8> <EC+9>										
			<EC+1>	<EC+2>	<EC+3>	<EC+4>	<EC+5>	<EC+6>	<EC+7>	<EC+8>	<EC+9>		
Do Ente Federado	0,00	0,00	0,00	0,00	0,00	0,00	0,00	0,00	0,00	0,00	0,00	0,00	0,00
Das Estatais Não-Dependentes	0,00	0,00	0,00	0,00	0,00	0,00	0,00	0,00	0,00	0,00	0,00	0,00	0,00
<b>TOTAL DAS DESPESAS</b>	0,00	0,00	0,00	0,00	0,00	0,00	0,00	0,00	0,00	0,00	0,00	0,00	0,00
RECEITA CORRENTE LÍQUIDA (RCL)	0,00	0,00	0,00	0,00	0,00	0,00	0,00	0,00	0,00	0,00	0,00	0,00	0,00
<b>TOTAL DAS DESPESAS / RCL (%)</b>	0,00	0,00	0,00	0,00	0,00	0,00	0,00	0,00	0,00	0,00	0,00	0,00	0,00
Nota:													

MANGEL NOVAIS MIRANDA  
PREFEITO

RES PUBLIC-ASSESSORIA E CONSULTORIA S/C LTDA  
Contador - CRC 1079

FRANCISCO EUDES EVANGELISTA DE CARVALHO  
COORDENADOR

JOSE NILSON CORREIA URSULINO  
SECRETARIO

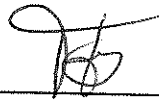
PREFEITURA MUNICIPAL DE PORTEIRAS  
Relatório Resumido de Execução Orçamentária  
**Demonstrativo Simplificado do Relatório Resumido da Execução Orçamentária**  
Orçamento Fiscal e da Seguridade Social  
Período: Janeiro a Fevereiro de 2014/Bimestre: Janeiro e Fevereiro

RREO - Anexo XIV (LRF, Art. 52, inciso I, alíneas "a" e "b" do inciso II e §1º)

R\$ 1,00

BALANÇO ORÇAMENTÁRIO	No Bimestre		Até o Bimestre
<b>RECEITAS</b>			
PREVISÃO INICIAL		39.737.111,08	39.737.111,08
PREVISÃO ATUALIZADA		39.737.111,08	39.737.111,08
RECEITAS REALIZADAS		5.590.650,19	5.590.650,19
DÉFICIT ORÇAMENTÁRIO		0,00	0,00
SALDOS DE EXERCÍCIOS ANTERIORES		0,00	0,00
<b>DESPESAS</b>			
DOTAÇÃO INICIAL		39.737.111,08	39.737.111,08
CRÉDITOS ADICIONAIS		0,00	0,00
DOTAÇÃO ATUALIZADA		39.737.111,08	39.737.111,08
DESPESA EMPENHADA		7.616.784,15	7.616.784,15
DESPESA LIQUIDADADA		2.658.981,46	5.590.650,19
DESEMPENHO ORÇAMENTÁRIO		2.931.668,73	2.931.668,73
<b>DESPESA POR FUNÇÃO/SUBFUNÇÃO</b>	<b>No Bimestre</b>	<b>Até o Bimestre</b>	
DESPESAS EMPENHADAS		7.616.784,15	7.616.784,15
DESPESAS LIQUIDADAS		2.658.981,46	2.658.981,46
<b>RECEITA CORRENTE LÍQUIDA - RCL</b>	<b>Até o Bimestre</b>		
RECEITA CORRENTE LÍQUIDA			28.505.385,87
<b>DESPESAS COM AÇÕES TÍPICAS DE MDE</b>	Valor Apurado Até o Bimestre	Limites Constitucionais Anuais	
		% Mínimo a Aplicar no Exercício	% Aplicado Até o Bimestre
Mínimo Anual de <18% / 25%> das Receitas de Impostos em	-195.662,88	25,00	-5,86
Mínimo Anual de 60% do FUNDEB na Remuneração do	663.964,47	60,00	32,48
<b>DESPESAS COM AÇÕES E SERVIÇOS PÚBLICOS DE SAÚDE</b>	Valor Apurado Até o Bimestre	Limite Constitucional Anual	
		% Mínimo a Aplicar no Exercício	% Aplicado Até o Bimestre
Despesas Próprias com Ações e Serviços Públicos de Saúde	206.014,33	15,00	6,18

  
MANOEL NOVAIS MIRANDA  
PREFEITO

  
RES PUBLIC-ASSESSORIA E CONSULTORIA S/C LTDA  
Contador - CRC 1079

  
FRANCISCO EUDES EVANGELISTA DE CARVALHO  
COORDENADOR

  
JOSE NILSON CORREIA URSULINO  
SECRETARIO

Estado do Ceará  
PREFEITURA MUNICIPAL DE PORTEIRAS  
EDITAL DE PUBLICAÇÃO Nº 2014.03.28-1

O PREFEITO do Município de Porteiras - Estado do Ceará, Cidadão MANOEL NOVAIS MIRANDA, em pleno exercício do cargo e no uso competente de suas atribuições, notadamente as conferidas pelo Art. 28, Inciso X, da Constituição do Estado do Ceará, **RESOLVE** publicar mediante afixação nos locais de amplo acesso do público em geral no âmbito do Município de Porteiras/CE, o **RELATÓRIO RESUMIDO DA EXECUÇÃO ORÇAMENTÁRIA - RREO**, atinente ao **1º BIMESTRE** do exercício financeiro de **2014**.

**PUBLIQUE-SE, DIVULGUE-SE, CUMPRA-SE.**

**Paço do Poder Executivo Municipal de Porteiras - Estado do Ceará.  
Em, 28 de Março de 2014.**

  
**MANOEL NOVAIS MIRANDA  
PREFEITO**

# DECLARAÇÃO

Em cumprimento ao art. 7º da Instrução Normativa do TCM nº 03/2000, **DECLARO**, para fins de prova junto a esse Órgão de Controle Externo, que a **PREFEITURA MUNICIPAL DE PORTEIRAS - CE** publicou mediante afixação nos locais de amplo acesso público em geral no âmbito do Município de Porteiras e no site [www.porteiras.ce.gov.br](http://www.porteiras.ce.gov.br) o **R.R.E.O. (Relatório Resumido de Execução Orçamentária)** (art. 54 da Lei Complementar nº 101/2000), referente ao **1º BIMESTRE de 2014**, conforme EDITAL DE PUBLICAÇÃO anexo.

**Porteiras - CE, 28 de Março de 2014.**



**MANOEL NOVAIS MIRANDA**  
**PREFEITO**