

PM ITURA MUNICIPAL DE PORTEIRAS
Relatório Resumido de Execução Orçamentária
Balço Orçamentário

Orçamento Fiscal e da Seguridade Social

Período: Janeiro a Abril de 2014/Bimestre: Março e Abril

RREO - Anexo LUIRE - Art. 52 - inciso I, alíneas "a" e "b" do inciso II, e §1º

Receitas	Previsão Inicial	Previsão Atualizada (a)	Receitas Realizadas			Até o Bimestre (c)	% (c/a)	Saldo a Realizar (a-c)
			No Bimestre (b)	% (b/a)	% (c/a)			
Receitas (Exceto Intra-Orçamentárias) (I)	39.737.111,08	39.737.111,08	4.654.758,81	11,71	10.245.409,00	25,78	29.491.702,08	
Receitas Correntes	34.091.807,08	34.091.807,08	4.581.270,66	13,44	10.097.580,85	29,62	23.994.226,23	
Receita Tributária	969.897,60	969.897,60	151.668,81	15,64	273.350,13	28,18	696.547,47	
Impostos	964.107,60	964.107,60	150.610,53	15,62	268.688,55	27,87	695.419,05	
Taxas	5.790,00	5.790,00	1.058,28	18,28	4.661,58	80,51	1.128,42	
Receitas de Contribuições	185.696,00	185.696,00	24.352,23	13,11	49.486,37	26,65	136.209,63	
Contribuições Econômicas	185.696,00	185.696,00	24.352,23	13,11	49.486,37	26,65	136.209,63	
Receita Patrimonial	167.474,72	167.474,72	51.691,37	30,87	90.651,95	54,13	76.822,77	
Receitas de Valores Mobiliários	138.443,00	138.443,00	51.691,37	37,34	90.651,95	65,48	47.791,05	
Outras Receitas Patrimoniais	29.031,72	29.031,72	0,00	0,00	0,00	0,00	29.031,72	
Transferências Correntes	32.739.125,96	32.739.125,96	4.809.781,40	14,69	10.762.491,85	32,87	21.976.634,11	
Transferências Intergovernamentais	25.675.868,81	25.675.868,81	4.786.760,66	18,64	10.739.471,11	41,83	14.936.397,70	
Transferências de Convênios	7.063.257,15	7.063.257,15	23.020,74	0,33	23.020,74	0,33	7.040.236,41	
Outras Receitas Correntes	29.612,80	29.612,80	10.829,62	36,57	31.340,37	105,83	-1.727,57	
Multas e Juros de Mora	625,00	625,00	66,42	10,63	72,98	11,68	552,02	
Indenizações e Restituições	4.328,00	4.328,00	1.135,35	26,23	5.673,50	131,09	-1.345,50	
Receita da Dívida Ativa	24.659,80	24.659,80	186,84	0,76	899,95	3,65	23.759,85	
Receitas de Capital	5.645.304,00	5.645.304,00	73.488,15	1,30	147.828,15	2,62	5.497.475,85	
Transferências de Capital	5.645.304,00	5.645.304,00	73.488,15	1,30	147.828,15	2,62	5.497.475,85	
Transferências de Convênios	5.645.304,00	5.645.304,00	73.488,15	1,30	73.488,15	1,30	5.571.815,85	
Receitas Correntes Intra-Orçamentárias (II)	0,00	0,00	0,00	0,00	0,00	0,00	0,00	
Subtotal das Receitas (III) = (I + II)	39.737.111,08	39.737.111,08	4.654.758,81	-----	10.245.409,00	-----	29.491.702,08	
Operações de Crédito								
Refinanciamento (IV)								
Déficit (V)								
Total (VII) = (V + VI)	39.737.111,08	39.737.111,08	4.654.758,81	-----	10.245.409,00	-----	-	
Saldos de Exercícios Anteriores (Utilizados para Créditos Adicionais)								

Despesas	Dotação Inicial (d)	Créditos Adicionais (e)	Dotações Atualizadas (f) = (d+e)	Despesas Empenhadas		Despesas Liquidadas		Saldo a Liquidar (f-g)
				No Bimestre	Até o Bimestre	No Bimestre	Até o Bimestre (g)	
Despesas (Exceto Intra-Orçamentárias) (VII)	39.737.111,08	86.700,00	39.823.811,08	4.276.450,98	11.893.235,13	4.554.939,13	7.213.920,59	32.609.890,49
DESPESAS CORRENTES	27.579.598,88	-11.950,00	27.567.648,88	4.037.050,28	10.073.188,56	3.759.988,60	6.361.666,44	21.205.982,44
PESSOAL E ENCARGOS SOCIAIS	15.982.885,70	-370.600,00	15.612.285,70	1.985.684,68	3.496.465,79	1.965.684,68	3.496.465,79	12.115.819,91
OUTRAS DESPESAS CORRENTES	11.596.713,18	368.650,00	11.965.363,18	2.071.365,60	6.576.722,77	1.794.303,92	2.865.200,65	9.090.162,53
DESPESAS DE CAPITAL	11.739.225,00	98.650,00	11.837.875,00	239.400,70	1.820.046,57	794.950,53	852.254,15	10.985.620,85
INVESTIMENTOS	11.406.935,00	148.650,00	11.555.585,00	230.400,70	1.743.344,95	767.598,08	802.334,46	10.753.250,54

PRÉFETURA MUNICIPAL DE PORTEIRAS
Relatório Resumido de Execução Orçamentária


Balanco Orçamentário


Orçamento Fiscal e da Seguridade Social


Período: Janeiro a Abril de 2014/Bimestre: Março e Abril


RRÉO - Anexo I/LRE - Ad. 52, inciso I, alíneas "a" e "b", do inciso II e §1º

INVERSÕES FINANCEIRAS	27.630,00	0,00	27.630,00	0,00	0,00	0,00	0,00	0,00	0,00	0,00	0,00	27.630,00
AMORTIZAÇÃO DA DÍVIDA	304.660,00	-50.000,00	254.660,00	76.701,62	0,00	0,00	0,00	0,00	0,00	0,00	19,60	204.740,31
Reserva de Contingência	414.737,20	0,00	414.737,20	0,00	0,00	0,00	0,00	0,00	0,00	0,00	0,00	414.737,20
Reserva de Contingência	414.737,20	0,00	414.737,20	0,00	0,00	0,00	0,00	0,00	0,00	0,00	0,00	414.737,20
Despesas Intra-Orçamentárias (IX)												
DESPESAS DE CAPITAL	3.550,00	0,00	3.550,00	0,00	0,00	0,00	0,00	0,00	0,00	0,00	0,00	3.550,00
INVESTIMENTOS	3.550,00	0,00	3.550,00	0,00	0,00	0,00	0,00	0,00	0,00	0,00	0,00	3.550,00
Subtotal das Despesas (X) = (VIII + IX)	39.737.111,08	86.700,00	39.823.811,08	11.893.235,13	4.276.450,98	4.554.939,13	7.213.920,59	7.213.920,59	7.213.920,59	7.213.920,59	0,00	32.609.890,49
Amortização da Div. / Refinanciamento (XI)												
Subtotal c/ Refinanciamento (XII) = (X + XI)	39.737.111,08	86.700,00	39.823.811,08	11.893.235,13	4.276.450,98	4.554.939,13	7.213.920,59	7.213.920,59	7.213.920,59	7.213.920,59	0,00	32.609.890,49
Superávit (XIII)												
Total (XIV) = (XII + XIII)	39.737.111,08	86.700,00	39.823.811,08	11.893.235,13	4.276.450,98	4.554.939,13	10.245.409,00	10.245.409,00	10.245.409,00	10.245.409,00	0,00	-


MANOELSONAIS MIRANDA
PREFEITO


RES PUBLIC-ASSESSORIA E CONSULTORIA S/C LTDA
Contador - CRC 1079


FRANCISCO EUBES-EVANGELISTA DE CARVALHO
COORDENADOR



JOSE NILSON CORREIA URSULINO
SECRETÁRIO

PRÉFATURA MUNICIPAL DE PORTEIRAS
Relatório Resumido de Execução Orçamentária
Demonstrativo da Execução das Despesas por Função/Subfunção

Orçamento Fiscal e da Seguridade Social
 Período: Janeiro a Abril de 2014/Bimestre: Março e Abril

RRFO - Anexo II (LRF, Art. 52, inciso II, alínea "c")

Função/Subfunção	Dotação Inicial	Dotação Atualizada (a)	Despesas Empenhadas		Despesas Liquidadas		Saldo a Liquidar (a-b)		
			No Bimestre	Até o Bimestre	No Bimestre	Até o Bimestre (b)		% (b / total.b)	% (b/a)
Despesas (Exceto Intra-Orçamentárias) (I)									
Legislativa	1.182.548,70	1.182.548,70	0,00	0,00	0,00	0,00	1.182.548,70		
Ação Legislativa	1.182.548,70	1.182.548,70	0,00	0,00	0,00	0,00	1.182.548,70		
Essencial à Justiça	35.520,00	35.520,00	0,00	0,00	0,00	0,00	35.520,00		
Ação Judiciária	35.520,00	35.520,00	0,00	0,00	0,00	0,00	35.520,00		
Administração	3.474.416,18	3.686.916,18	668.905,75	2.029.374,51	766.394,39	1.197.461,77	2.489.454,41		
Defesa do Interesse Público no Processo Judiciário	95.895,00	95.895,00	9.688,00	35.903,00	10.088,00	20.303,00	75.592,00		
Planejamento e Orçamento	823.899,00	1.010.399,00	234.057,80	655.161,77	282.025,01	406.150,95	604.248,05		
Administração Geral	2.124.377,18	2.218.977,18	418.769,95	1.287.190,24	467.591,38	746.088,32	1.472.888,86		
Administração Financeira	126.475,00	100.975,00	6.340,00	48.119,50	6.640,00	21.919,50	79.055,50		
Controle Interno	105.280,00	62.180,00	50,00	3.000,00	50,00	3.000,00	59.180,00		
Normalização e Fiscalização	198.490,00	198.490,00	0,00	0,00	0,00	0,00	198.490,00		
Assistência Social	3.513.992,00	3.590.692,00	301.818,85	490.088,67	184.565,64	266.276,10	3.324.415,90		
Administração Geral	1.071.805,00	1.071.805,00	91.147,91	199.930,99	69.622,08	114.855,02	956.949,98		
Assistência ao Idoso	19.300,00	19.300,00	3.271,20	3.271,20	1.568,30	1.568,30	17.731,70		
Assistência ao Portador de Deficiência	16.170,00	16.170,00	0,00	0,00	0,00	0,00	16.170,00		
Assistência à Criança e ao Adolescente	230.160,00	230.160,00	30.212,60	30.212,60	7.712,60	7.712,60	222.447,40		
Assistência Comunitária	831.857,00	919.557,00	177.187,14	256.673,88	105.662,66	142.140,18	777.416,82		
Habituação Urbana	1.344.700,00	1.333.700,00	0,00	0,00	0,00	0,00	1.333.700,00		
Saúde	8.164.980,00	8.164.730,00	1.132.977,96	3.204.448,76	1.064.467,91	1.741.288,27	6.423.441,73		
Edificações Públicas	685.980,00	685.980,00	0,00	0,00	0,00	0,00	685.980,00		
Administração Geral	597.545,00	597.545,00	87.484,25	161.138,41	75.239,99	122.385,93	475.159,07		
Atenção Básica	4.718.990,00	5.199.690,00	814.478,71	2.620.950,59	764.665,97	1.218.115,53	3.981.574,47		
Assistência Hospitalar e Ambulatorial	2.034.555,00	1.553.605,00	216.475,67	394.335,03	210.022,62	372.762,08	1.180.842,92		
Vigilância Sanitária	127.910,00	127.910,00	14.539,33	28.024,73	14.539,33	28.024,73	99.885,27		
Educação	14.309.692,00	14.339.942,00	1.958.833,37	4.719.961,17	1.997.105,80	3.202.495,35	11.137.446,65		
Ensino Fundamental	13.008.888,00	13.039.138,00	1.826.269,17	4.433.757,99	1.850.571,02	3.010.362,76	10.028.775,24		
Ensino Superior	65.850,00	65.850,00	30.720,00	61.440,00	17.920,00	30.720,00	35.130,00		
Educação Infantil	864.066,00	864.066,00	76.039,92	192.373,61	103.810,50	130.023,02	734.042,98		
Educação de Jovens e Adultos	370.888,00	370.888,00	25.804,28	32.389,57	24.804,28	31.389,57	339.498,43		
Cultura	1.893.400,00	1.893.400,00	0,00	0,00	0,00	0,00	1.893.400,00		
Desporto e Rendimento Urbano	1.893.400,00	1.893.400,00	0,00	0,00	0,00	0,00	1.893.400,00		
Edificações Públicas	4.066.320,00	3.905.320,00	204.915,05	549.523,12	298.686,55	311.398,64	3.593.921,36		
Infra-Estrutura Urbana	32.870,00	32.870,00	0,00	0,00	0,00	0,00	32.870,00		
Recursos Hídricos	3.935.450,00	3.774.450,00	204.915,05	549.523,12	298.686,55	311.398,64	3.463.051,36		
Habituação	98.000,00	98.000,00	0,00	0,00	0,00	0,00	98.000,00		
Habituação Rural	456.040,00	456.040,00	0,00	0,00	0,00	0,00	456.040,00		
	311.240,00	311.240,00	0,00	0,00	0,00	0,00	311.240,00		



PRÉFETURA MUNICIPAL DE PORTEIRAS
Relatório Resumido de Execução Orçamentária
Demonstrativo da Execução das Despesas por Função/Subfunção

Orçamento Fiscal e da Seguridade Social


Período: Janeiro a Abril de 2014/Bimestre: Março e Abril

	R\$ 1.00											
Habituação Urbana	144.800,00	144.800,00	0,00	0,00	0,00	0,00	0,00	0,00	0,00	0,00	0,00	144.800,00
Saneamento	256.120,00	256.120,00	0,00	0,00	0,00	0,00	0,00	0,00	0,00	0,00	0,00	256.120,00
Saneamento Básico Rural	121.140,00	121.140,00	0,00	0,00	0,00	0,00	0,00	0,00	0,00	0,00	0,00	121.140,00
Saneamento Básico Urbano	134.980,00	134.980,00	0,00	0,00	0,00	0,00	0,00	0,00	0,00	0,00	0,00	134.980,00
Gestão Ambiental	1.298.470,00	1.298.470,00	0,00	780.260,01	210.286,82	420.090,90	0,00	0,00	5,82	32,35	0,00	878.379,10
Serviços Urbanos	1.298.470,00	1.298.470,00	0,00	780.260,01	210.286,82	420.090,90	0,00	0,00	5,82	32,35	0,00	878.379,10
Agricultura	34.095,00	34.095,00	0,00	5.757,48	959,58	1.439,37	0,00	0,00	4,22	0,00	0,00	32.655,63
Administração Geral	2.400,00	2.400,00	0,00	0,00	0,00	0,00	0,00	0,00	0,00	0,00	0,00	2.400,00
Promoção da Produção Vegetal	9.400,00	9.400,00	0,00	0,00	0,00	0,00	0,00	0,00	0,00	0,00	0,00	9.400,00
Defesa Sanitária Animal	11.290,00	11.290,00	0,00	0,00	0,00	0,00	0,00	0,00	0,00	0,00	0,00	11.290,00
Abastecimento	6.005,00	6.155,00	0,00	5.757,48	959,58	1.439,37	0,00	0,00	0,02	23,39	0,00	4.715,63
Irrigação	3.000,00	2.850,00	0,00	0,00	0,00	0,00	0,00	0,00	0,00	0,00	0,00	2.850,00
Promoção Comercial	2.000,00	2.000,00	0,00	0,00	0,00	0,00	0,00	0,00	0,00	0,00	0,00	2.000,00
Energia	36.550,00	36.550,00	0,00	0,00	0,00	0,00	0,00	0,00	0,00	0,00	0,00	36.550,00
Energia Elétrica	36.550,00	36.550,00	0,00	0,00	0,00	0,00	0,00	0,00	0,00	0,00	0,00	36.550,00
Transporte	394.400,00	372.900,00	0,00	13.959,79	0,00	13.959,79	0,00	0,00	0,19	3,74	0,00	358.940,21
Transporte Rodoviário	394.400,00	372.900,00	0,00	13.959,79	0,00	13.959,79	0,00	0,00	0,19	3,74	0,00	358.940,21
Desporto e Lazer	19.150,00	19.150,00	0,00	8.160,00	1.360,00	2.720,00	0,00	0,00	0,04	14,20	0,00	16.430,00
Desporto Comunitário	19.150,00	19.150,00	0,00	8.160,00	1.360,00	2.720,00	0,00	0,00	0,04	14,20	0,00	16.430,00
Encargos Especiais	183.130,00	133.130,00	9.000,00	91.701,62	31.112,44	56.790,40	0,00	0,00	0,79	42,66	0,00	76.339,60
Serviço da Dívida Interna	167.810,00	117.810,00	9.000,00	76.701,62	27.352,45	49.919,69	0,00	0,00	0,69	42,37	0,00	67.890,31
Outros Encargos Especiais	15.320,00	15.320,00	0,00	15.000,00	3.759,99	6.870,71	0,00	0,00	0,10	44,85	0,00	8.449,29
Reserva de Contingência	414.737,20	414.737,20	0,00	0,00	0,00	0,00	0,00	0,00	0,00	0,00	0,00	414.737,20
Reserva de Contingência	414.737,20	414.737,20	0,00	0,00	0,00	0,00	0,00	0,00	0,00	0,00	0,00	414.737,20
Despesas Intra-Orçamentária (II)												
Administração	3.550,00	3.550,00	0,00	0,00	0,00	0,00	0,00	0,00	0,00	0,00	0,00	3.550,00
Defesa do Interesse Público no Processo Judiciário	3.550,00	3.550,00	0,00	0,00	0,00	0,00	0,00	0,00	0,00	0,00	0,00	3.550,00
Total (III) = (I + II)	39.737.111,08	39.823.811,08	4.276.450,98	11.893.235,13	4.554.939,13	7.213.920,59	7.213.920,59	7.213.920,59	-----	-----	-----	32.609.890,49

PREFEITURA MUNICIPAL DE PORTEIRAS
Relatório Resumido de Execução Orçamentária
Demonstrativo da Execução das Despesas por Função/Subfunção
Orçamento Fiscal e da Seguridade Social
Período: Janeiro a Abril de 2014/Bimestre: Março e Abril

RRFO - Anexo II (RE - Art. 52, inciso II, alínea "c")


R\$ 1,00.



MANOEL NOVAIS MIRANDA
PREFEITO



RES PUBLIC-ASSESSORIA E CONSULTORIA S/C LTDA
Contador - CRC 1079



JOSE NILSON CORREIA URSULINO
SECRETARIO



FRANCISCO EUDES EVANGELISTA DE CARVALHO
COORDENADOR

PREFEITURA MUNICIPAL DE PORTEIRAS
Relatório Resumido da Execução Orçamentária

Demonstrativo das Receitas e Despesas com Manutenção e Desenvolvimento do Ensino - MDE

Orçamentos Fiscal e da Seguridade Social

Período: Janeiro a Abril de 2014/Bimestre: Março e Abril

RREO - ANEXO VIII (LDB, art. 72)

R\$ 1,00

RECEITAS DO ENSINO

RECEITA RESULTANTE DE IMPOSTOS (caput do art. 212 da Constituição)	PREVISÃO INICIAL	PREVISÃO ATUALIZADA	RECEITAS REALIZADAS		
			No Bimestre	Até o Bimestre	%
1 - RECEITAS DE IMPOSTOS	965.765,60	965.765,60	150.758,07	269.526,87	27,90
Imposto sobre a Propriedade Predial e Territorial Urbana	6.845,00	6.845,00	2.443,56	2.443,56	35,69
Imposto de Renda Retido nas Fontes Sobre Rendimentos do Trabalho	365.600,00	365.600,00	48.503,74	89.247,70	24,41
Imposto de Renda Retido nas Fontes sobre Outros Rendimentos	305.947,60	305.947,60	9.115,94	23.340,99	7,62
Imposto sobre Transmissão "Inter Vivos" de Bens Imóveis e de Direitos Reais sobre Imc	4.200,00	4.200,00	369,00	1.207,20	28,74
Imposto sobre Serviços de Qualquer Natureza	281.515,00	281.515,00	90.178,29	152.449,10	54,15
Receita Dívida Ativa IPTU	1.658,00	1.658,00	147,54	838,32	50,56
2 - RECEITAS DE TRANSFERÊNCIAS CONSTITUCIONAIS LEGAIS	13.815.147,00	13.815.147,00	2.336.870,48	5.552.021,39	40,18
Quota-Parte do Fundo de Participação dos Municípios	10.610.697,00	10.610.697,00	1.633.834,55	4.124.610,48	38,87
Cota-Parte do Imposto Sobre a Propriedade Territorial Rural	785,00	785,00	14,91	39,41	5,02
Transferência Financeira do ICMS - Desoneração - L.C. Nº 87/96	6.850,00	6.850,00	1.176,08	3.528,24	51,50
Cota-Parte do ICMS	3.124.602,00	3.124.602,00	652.803,56	1.304.639,42	41,75
Cota-Parte do IPVA	68.400,00	68.400,00	47.435,19	115.882,51	169,41
Cota-Parte do IPI sobre Exportação	3.813,00	3.813,00	1.606,19	3.321,33	87,10
3 - TOTAL DAS RECEITAS DE IMPOSTOS (1 + 2)	14.780.912,60	14.780.912,60	2.487.628,55	5.821.548,26	0,00

RECEITAS ADICIONAIS PARA FINANCIAMENTO DO ENSINO	PREVISÃO INICIAL	PREVISÃO ATUALIZADA	RECEITAS REALIZADAS		
			No Bimestre	Até o Bimestre	%
4 - RECEITAS DA APLICAÇÃO FINANCEIRA DE OUTROS RECURSOS VINCULADOS AO	0,00	0,00	0,00	0,00	0,00
5 - RECEITA DE TRANSFERÊNCIAS DO FNDE	1.064.369,00	1.064.369,00	198.315,57	271.379,97	25,49
Transferências do Salário-Educação	412.855,00	412.855,00	92.097,40	158.301,43	38,34
Transferência FNDE - PNAE	158.755,00	158.755,00	43.360,00	43.360,00	27,31
FNDE - PNAC	112.665,00	112.665,00	19.200,00	19.200,00	17,04
FNDE - PNAEQ	18.750,00	18.750,00	3.760,00	3.760,00	20,05
FNDE PNAE EJA	46.856,00	46.856,00	6.012,00	6.012,00	12,83
FNDE PNAE PRE ESCOLAR	56.780,00	56.780,00	7.980,00	7.980,00	14,05
TRANSFERÊNCIAS DO PROGRAMA BRASIL ALFABETIZADO	51.250,00	51.250,00	0,00	6.860,37	13,38
FNDE - PNATE	206.458,00	206.458,00	25.906,17	25.906,17	12,54
6 - RECEITA DE TRANSFERÊNCIA DE CONVÊNIOS	0,00	0,00	0,00	0,00	0,00
8 - OUTRAS RECEITAS PARA FINANCIAMENTO DO ENSINO	0,00	0,00	0,00	0,00	0,00
9 - TOTAL DAS RECEITAS PARA FINANCIAMENTO DO ENSINO (4 + 5 + 6 + 7 + 8)	1.064.369,00	1.064.369,00	198.315,57	271.379,97	25,49

FUNDEB

RECEITA RESULTANTE DE IMPOSTOS (caput do art. 212 da Constituição)	PREVISÃO INICIAL	PREVISÃO ATUALIZADA	RECEITAS REALIZADAS		
			No Bimestre	Até o Bimestre	%
10 - RECEITAS DESTINADAS AO FUNDEB	2.762.266,80	2.762.266,80	467.052,77	1.109.739,82	40,17
Dedução FUNDEB - <Cota-Parte FPM>	2.122.139,40	2.122.139,40	326.766,86	824.922,01	38,87
Dedução FUNDEB - <Cota-Parte ITR>	157,00	157,00	2,97	7,87	5,01
Dedução FUNDEB - <Cota Parte ICMS-DESO>	1.370,00	1.370,00	235,21	705,63	51,50
Dedução FUNDEB - <Cota-Parte do ICMS>	624.920,40	624.920,40	130.560,70	260.927,85	41,75
Dedução FUNDEB - <Cota Parte do IPVA>	13.680,00	13.680,00	9.487,03	23.176,46	169,41
11 - RECEITAS RECEBIDAS PELO FUNDEB	7.484.965,00	7.484.965,00	1.495.397,57	3.539.137,05	47,28
11.1 - Transferências de Recursos do FUNDEB	4.128.115,00	4.128.115,00	1.191.648,89	2.698.744,21	65,37
11.2 - Complementação da União ao FUNDEB	3.356.850,00	3.356.850,00	303.748,68	840.392,84	25,03
12 - RESULTADOS DAS TRANSFERÊNCIAS DO FUNDEB (11.1 - 10)	1.365.848,20	1.365.848,20	724.596,12	1.589.004,39	116,33

Acréscimo Resultante das Transferência do FUNDEB


PREFEITURA MUNICIPAL DE PORTEIRAS
Relatório Resumido da Execução Orçamentária
Demonstrativo das Receitas e Despesas com Manutenção e Desenvolvimento do Ensino - MDE
Orçamentos Fiscal e da Seguridade Social
Período: Janeiro a Abril de 2014/Bimestre: Março e Abril

RREO - ANEXO VIII (LDB, art. 72)

R\$ 1,00



MANOEL NOVAIS MIRANDA
PREFEITO



RES PUBLIC-ASSESSORIA E CONSULTORIA S/C LTDA
Contador - CRC 1079



FRANCISCO EUDES EVANGELISTA DE CARVALHO
COORDENADOR



JOSE NILSON CORREIA URSULINO
SECRETARIO

PREFEITURA MUNICIPAL DE PORTEIRAS
Relatório Resumido da Execução Orçamentária
Demonstrativo das Receitas e Despesas com Manutenção e Desenvolvimento do Ensino - MDE
Orçamentos Fiscal e da Seguridade Social
Período: Janeiro a Abril de 2014/Bimestre: Março e Abril

RREO - ANEXO VIII (LDB, art. 72)

RS 1,00

DESPESAS DO FUNDEB	DOTAÇÃO INICIAL	DOTAÇÃO ATUALIZADA	DESPESAS LIQUIDADAS		
			No Bimestre	Até o Bimestre	%
13 - PAGAMENTO DOS PROFISSIONAIS DO MAGISTÉRIO	13.872.954,00	13.903.204,00	413.695,80	413.695,80	11,68
13.1 - Com Educação Infantil	864.066,00	864.066,00	29.968,21	29.968,21	3,46
13.2 - Com Ensino Fundamental	13.008.888,00	13.039.138,00	383.727,59	383.727,59	2,94
13.3 - Com Educação Básica	0,00	0,00	0,00	0,00	0,00
14 - OUTRAS DESPESAS	13.872.954,00	13.903.204,00	0,00	0,00	0,00
14.1 - Com Educação Infantil	864.066,00	864.066,00	26.631,71	52.464,23	6,07
14.2 - Com Ensino Fundamental	13.008.888,00	13.039.138,00	684.600,26	1.517.233,09	11,63
14.3 - Com Educação Básica	0,00	0,00	0,00	0,00	0,00
15 - TOTAL DAS DESPESAS DO FUNDEB (13 + 14)	27.745.908,00	27.806.408,00	1.124.927,77	1.983.393,12	7,13

DEDUÇÕES PARA FINS DE LIMITE DO FUNDEB PARA PAGAMENTO DOS PROFISSIONAIS DO MAGISTÉRIO	VALOR
16 - RESTOS A PAGAR INSCRITOS NO EXERCÍCIO SEM DISPONIBILIDADE FINANCEIRA DE RECURSOS DO FUNDEB	0,00
17 - DESPESAS CUSTEADAS COM O SUPERÁVIT FINANCEIRO DO EXERCÍCIO ANTERIOR DO FUNDEB	0,00
18 - TOTAL DAS DEDUÇÕES CONSIDERADAS PARA FINS DE LIMITE DO FUNDEB (16 + 17)	0,00
19 - MÍNIMO DE 60% NA REMUNERAÇÃO DO MAGISTÉRIO COM EDUCAÇÃO INFANTIL E ENSINO FUNDAMENTAL (13 / 11) x 100) %	0,00

CONTROLE DA UTILIZAÇÃO DE RECURSOS NO EXERCÍCIO SUBSEQUENTE	VALOR
20 - RECURSOS RECEBIDOS DO FUNDEB EM [EXERCÍCIO_ ANTERIOR] QUE NÃO FORAM UTILIZADOS	0,00
21 - DESPESAS CUSTEADAS COM O SALDO DO ITEM 20 ATÉ O 1º TRIMESTRE DE [EXERCÍCIO]	0,00

MANUTENÇÃO E DESENVOLVIMENTO DO ENSINO - DESPESAS CUSTEADAS COM A RECEITA RESULTANTE DE IMPOSTOS E RECURSOS DO FUNDEB

RECEITAS COM AÇÕES TÍPICAS DE MDE	PREVISÃO INICIAL	PREVISÃO ATUALIZADA	RECEITAS REALIZADAS		
			No Bimestre	Até o Bimestre	%
22 - IMPOSTOS E TRANSFERÊNCIAS DESTINADAS À MDE (25% de 3)	3.695.228,15	3.695.228,15	621.907,13	1.455.387,06	39,38

DESPESAS COM AÇÕES TÍPICAS DE MDE	DOTAÇÃO INICIAL	DOTAÇÃO ATUALIZADA	DESPESAS LIQUIDADAS		
			No Bimestre	Até o Bimestre	%
23 - EDUCAÇÃO INFANTIL	864.066,00	864.066,00	103.810,50	130.023,02	15,04
24 - ENSINO FUNDAMENTAL	13.008.888,00	13.039.138,00	1.850.571,02	3.010.362,76	23,08
25 - ENSINO MÉDIO	0,00	0,00	0,00	0,00	0,00
26 - ENSINO SUPERIOR	65.850,00	65.850,00	17.920,00	30.720,00	46,65
27 - ENSINO PROFISSIONAL NÃO INTEGRADO AO ENSINO REGULAR	0,00	0,00	0,00	0,00	0,00
28 - OUTRAS	370.888,00	370.888,00	24.804,28	31.389,57	8,46
29 - TOTAL DAS DESPESAS COM AÇÕES TÍPICAS DE MDE (23 + 24 + 25 + 26 + 27 + 28)	14.309.692,00	14.339.942,00	1.997.105,80	3.202.495,35	22,33

DEDUÇÕES CONSIDERADAS PARA FINS DE LIMITE CONSTITUCIONAL	VALOR
30 - RESULTADO LÍQUIDO DAS TRANSFERÊNCIAS DO FUNDEB = (12)	1.589.004,39
31 - DESPESAS CUSTEADAS COM A COMPLEMENTAÇÃO DO FUNDEB NO EXERCÍCIO	840.392,84
32 - RECEITA DE APLICAÇÃO FINANCEIRA DOS RECURSOS DO FUNDEB ATÉ O BIMESTRE = (50 h)	0,00
33 - DESPESAS CUSTEADAS COM O SUPERÁVIT FINANCEIRO, DO EXERCÍCIO ANTERIOR, DO FUNDEB	0,00
34 - DESPESAS CUSTEADAS COM O SUPERÁVIT FINANCEIRO, DO EXERCÍCIO ANTERIOR, DE OUTROS RECURSOS DE IMPOSTOS	0,00
35 - RESTOS A PAGAR INSCRITOS NO EXERCÍCIO ANTERIOR SEM DISPONIBILIDADE FINANCEIRA DE RECURSOS DE IMPOSTOS VINCULADOS AO I	0,00
36 - CANCELAMENTO, NO EXERCÍCIO, DE RESTOS A PAGAR INSCRITOS COM DISPONIBILIDADE FINANCEIRA DE RECURSOS DE IMPOSTOS VINCUL	0,00
37 - TOTAL DAS DEDUÇÕES CONSIDERADAS PARA FINS DE LIMITE CONSTITUCIONAL (30 + 31 + 32 + 33 + 34 + 35 + 36)	2.429.397,23
38 - TOTAL DAS DESPESAS PARA FINS DE LIMITE (29 - 37)	773.098,12
39 - MÍNIMO DE 25% DAS RECEITAS RESULTANTE DE IMPOSTOS EM MDE ((38 / 3) * 100)	13,27

OUTRAS INFORMAÇÕES PARA CONTROLE					
OUTRAS DESPESAS CUSTEADAS COM RECEITAS ADICIONAIS PARA FINANCIAMENTO DO ENSINO	DOTAÇÃO INICIAL	DOTAÇÃO ATUALIZADA	DESPESAS LIQUIDADAS		
			No Bimestre	Até o Bimestre	%


PREFEITURA MUNICIPAL DE PORTEIRAS
Relatório Resumido da Execução Orçamentária
Demonstrativo das Receitas e Despesas com Manutenção e Desenvolvimento do Ensino - MDE
Orçamentos Fiscal e da Seguridade Social
Período: Janeiro a Abril de 2014/Bimestre: Março e Abril

RREO - ANEXO VIII (LDB, art. 72)

RS 1,00

OUTRAS INFORMAÇÕES PARA CONTROLE					
OUTRAS DESPESAS CUSTEADAS COM RECEITAS ADICIONAIS PARA FINANCIAMENTO DO ENSINO	DOTAÇÃO INICIAL	DOTAÇÃO ATUALIZADA	DESPESAS LIQUIDADAS		
			No Bimestre	Até o Bimestre	%
40 - DESPESAS CUSTEADAS COM A APLICAÇÃO FINANCEIRA DE OUTROS RECURS	0,00	0,00	0,00	0,00	0,00
41 - DESPESAS CUSTEADAS COM A CONTRIBUIÇÃO SOCIAL DO SALÁRIO-EDUCAÇ	0,00	0,00	0,00	0,00	0,00
42 - DESPESAS CUSTEADAS COM A OPERAÇÕES DE CRÉDITO	0,00	0,00	0,00	0,00	0,00
43 - DESPESAS CUSTEADAS COM OUTRAS RECEITAS PARA FINANCIAMENTO DO E	0,00	0,00	0,00	0,00	0,00
44 - TOTAL DAS OUTRAS DESPESAS CUSTEADAS COM RECEITAS ADICIONAIS PAR	0,00	0,00	0,00	0,00	0,00
45 - TOTAL GERAL DAS DESPESAS (29 + 44)	0,00	0,00	0,00	0,00	0,00
RESTOS A PAGAR INSCRITOS COM DISPONIBILIDADE FINANCEIRA DE RECURSOS DE IMPOSTOS VINCULADOS AO ENSINO	SALDO ATÉ O BIMESTRE		CANCELADOS EM 2014 (g)		
46 RESTOS A PAGAR DE DESPESAS COM FUNDEB	0,00		0,00		
FLUXO FINANCEIRO DOS RECURSOS			VALOR		
			FUNDEB (h)	FUNDEF	
47 - SALDO FINANCEIRO EM 31 DE DEZEMBRO DE [EXERCICIO_ANTERIOR]			615.924,46	0,00	
48 - (+) INGRESSO DE RECURSOS ATÉ O BIMESTRE			3.568.977,16	0,00	
49 - (-) PAGAMENTOS EFETUADOS ATÉ O BIMESTRE			1.704.439,64	0,00	
50 - (+) RECEITA DE APLICAÇÃO FINANCEIRA DOS RECURSOS ATÉ O BIMESTRE			0,00	0,00	
51 - (=) SALDO FINANCEIRO NO EXERCÍCIO ATUAL			1.864.537,52	0,00	
52 - SALDO ATUAL DAS CONTAS BANCÁRIAS DE VINCULAÇÃO AO FUNDEB 60% e 40% (((47 + 48) - 49) + 50)			2.480.461,98	0,00	


MANOEL NOVAIS MIRANDA
PREFEITO


RES PUBLIC-ASSESSORIA E CONSULTORIA S/C LTDA
Contador - CRC 1079


FRANCISCO EUDES EVANGELISTA DE CARVALHO
COORDENADOR


JOSE NILSON GORREIA URSULINO
SECRETÁRIO

PREFEITURA MUNICIPAL DE PORTEIRAS
Relatório Resumido da Execução Orçamentária
Demonstrativo da Receita e Despesa com Ações de Serviços Públicos de Saúde
Orçamentos Fiscal e da Seguridade Social
Período: Janeiro a Abril de 2014/Bimestre: Março e Abril

RREO - ANEXO XII (ADCT, art. 77)

RS 1,00

RECEITAS	PREVISÃO INICIAL	PREVISÃO ATUALIZADA	RECEITAS REALIZADAS	
			Até o Bimestre	%
RECEITA DE IMPOSTOS	965.765,60	965.765,60	269.526,87	27,90
Imposto sobre a Propriedade Predial e Territorial Urbana	6.845,00	6.845,00	2.443,56	35,69
Imposto de Renda Retido nas Fontes Sobre Rendimentos do Trabalho	365.600,00	365.600,00	89.247,70	24,41
Imposto de Renda Retido nas Fontes sobre Outros Rendimentos	305.947,60	305.947,60	23.340,99	7,62
Imposto sobre Transmissão "Inter Vivos" de Bens Imóveis e de Direitos Reais sobre imc	4.200,00	4.200,00	1.207,20	28,74
Imposto sobre Serviços de Qualquer Natureza	281.515,00	281.515,00	152.449,10	54,15
Receita Dívida Ativa IPTU	1.658,00	1.658,00	838,32	50,56
RECEITAS DE TRANSFERÊNCIAS CONSTITUCIONAIS LEGAIS	13.815.147,00	13.815.147,00	5.552.021,39	40,18
Cota-Parte do Fundo de Participação dos Municípios	10.610.697,00	10.610.697,00	4.124.610,48	38,87
Cota-Parte do Imposto Sobre a Propriedade Territorial Rural	785,00	785,00	39,41	5,02
Transferência Financeira do ICMS - Desoneração - L.C. Nº 87/96	6.850,00	6.850,00	3.528,24	51,50
Cota-Parte do ICMS	3.124.602,00	3.124.602,00	1.304.639,42	41,75
Cota-Parte do IPVA	68.400,00	68.400,00	115.882,51	169,41
Cota-Parte do IPI sobre Exportação	3.813,00	3.813,00	3.321,33	87,10
TOTAL	14.780.912,60	14.780.912,60	5.821.548,26	39,38

DESPESAS CORRENTES (Por Grupo de Natureza da Despesa)	DOTAÇÃO INICIAL	DOTAÇÃO ATUALIZADA	DESPESAS LIQUIDADAS	
			Até o Bimestre	%
DESPESAS CORRENTES	6.648.320,00	6.392.670,00	1.559.768,54	24,39
Pessoal e Encargos Sociais	3.893.015,00	3.745.015,00	1.042.894,76	27,84
Juros e Encargos da Dívida	0,00	0,00	0,00	0,00
Outras Despesas Correntes	2.755.305,00	2.647.655,00	516.873,78	19,52
DESPESAS DE CAPITAL	1.516.660,00	1.772.060,00	181.519,73	10,24
Investimentos	1.516.660,00	1.772.060,00	181.519,73	10,24
Inversões Financeiras	0,00	0,00	0,00	0,00
Amortização da Dívida	0,00	0,00	0,00	0,00
TOTAL (IV)	8.164.980,00	8.164.730,00	1.741.288,27	0,00

DESPESAS PRÓPRIAS COM AÇÕES E SERVIÇOS PÚBLICOS DE SAÚDE	DOTAÇÃO INICIAL	DOTAÇÃO ATUALIZADA	DESPESAS LIQUIDADAS	
			Até o Bimestre	%
DESPESAS COM SAÚDE (V) = (IV)	8.164.980,00	8.164.730,00	1.741.288,27	21,32
(-) DESPESAS COM INATIVOS E PENSIONISTAS	0,00	0,00	0,00	0,00
(-) DESPESAS CUSTEADAS COM OUTROS RECURSOS DESTINADOS À SAÚDE	920.092,68	920.092,68	920.092,68	100,00
Recursos de Transferências do Sistema Único de Saúde	0,00	0,00	0,00	0,00
Recursos de Operações de Crédito	0,00	0,00	0,00	0,00
Outros Recursos	0,00	0,00	0,00	0,00
(-) RESTOS A PAGAR INSCRITOS NO EXERCÍCIO SEM DISPONIBILIDADE FINANCEIRA	0,00	0,00	0,00	0,00
TOTAL DAS DESPESAS PRÓPRIAS COM AÇÕES E SERVIÇOS PÚBLICOS DE SAÚDE	7.244.887,32	7.244.637,32	821.195,59	11,33

CONTROLE DE RESTOS A PAGAR VINCULADOS À SAÚDE INSCRITOS EM EXERCÍCIOS ANTERIORES	RESTOS A PAGAR INSCRITOS COM DISPONIBILIDADE FINANCEIRA DE RECURSOS PRÓPRIOS VINCULADOS	
	Inscritos em Exercícios Anteriores	Cancelado em 2014 (f)
RESTOS A PAGAR DE DESPESAS PRÓPRIAS COM AÇÕES E SERVIÇOS PÚBLICOS DE SAÚDE (VII)	0,00	0,00

PARTICIPAÇÃO DAS DESPESAS COM AÇÕES E SERVIÇOS PÚBLICOS DE SAÚDE NA RECEITA DE IMPOSTOS LÍQUIDA E TRANSFERÊNCIAS CONSTITUCIONAIS LEGAIS - LIMITE CONSTITUCIONAL <math>\leq 10\%> ((VI - VII f) / 1)	14,11
---	-------

DESPESAS COM SAÚDE (Por Subfunção)	DOTAÇÃO INICIAL	DOTAÇÃO ATUALIZADA	DESPESAS LIQUIDADAS	
			Até o Bimestre	%
Edificações Públicas	685.980,00	685.980,00	0,00	0,00

PREFEITURA MUNICIPAL DE PORTEIRAS
 Relatório Resumido da Execução Orçamentária
 Demonstrativo da Receita e Despesa com Ações de Serviços Públicos de Saúde
 Orçamentos Fiscal e da Seguridade Social
 Período: Janeiro a Abril de 2014/Bimestre: Março e Abril

RREO - ANEXO XII (ADCT. art. 77)

RS 1,00

DESPESAS COM SAÚDE (Por Subfunção)	DOTAÇÃO INICIAL	DOTAÇÃO ATUALIZADA	DESPESAS LIQUIDADAS	
			Até o Bimestre	%
Administração Geral	597.545,00	597.545,00	122.385,93	20,48
Atenção Básica	4.718.990,00	5.199.690,00	1.218.115,53	23,42
Assistência Hospitalar e Ambulatorial	2.034.555,00	1.553.605,00	372.762,08	23,99
Vigilância Sanitária	127.910,00	127.910,00	28.024,73	21,90
TOTAL	8.164.980,00	8.164.730,00	1.741.288,27	21,32




 MANOEL NOVAIS MIRANDA
 PREFEITO



 RES PUBLIC-ASSESSORIA E CONSULTORIA S/C LTDA
 Contador - CRC 1079



 FRANCISCO ELUDES EVANGELISTA DE CARVALHO
 COORDENADOR



 JOSE NILSON CORREIA URSULINO
 SECRETARIO

PREFEITURA MUNICIPAL DE PORTEIRAS
Relatório Resumido da Execução Orçamentária
Demonstrativo das Parcerias Público-Privadas

Orçamentos Fiscal e da Seguridade Social

Período: Janeiro a Abril de 2014/Bimestre: Março e Abril


RREO - ANEXO XIII (Lei nº 11.079, de 30.12.2004, arts. 22, 25 e 28)


RS 1,00

ESPECIFICAÇÃO	SALDO TOTAL EM 31 DE DEZEMBRO DO EXERCÍCIO ANTERIOR (a)	REGISTROS EFETUADOS EM 2014		SALDO TOTAL
		No Bimestre	Até o Bimestre (b)	
TOTAL DE ATIVOS	0,00	0,00	0,00	0,00
Direitos Futuros	0,00	0,00	0,00	0,00
Ativos Contabilizados na SPE	0,00	0,00	0,00	0,00
Contrapartida parameter Provisões de PPP	0,00	0,00	0,00	0,00
TOTAL DE PASSIVOS (I)	0,00	0,00	0,00	0,00
Obrigações Não Relacionadas a Serviços	0,00	0,00	0,00	0,00
Contrapartida para Ativos da SPE	0,00	0,00	0,00	0,00
Provisões de PPP	0,00	0,00	0,00	0,00
ANTIAS DE PPP (II)	0,00	0,00	0,00	0,00
SALDO LÍQUIDO DE PASSIVOS DE PPP (III) = (I - II)	0,00	0,00	0,00	0,00
PASSIVOS CONTINGENTES	0,00	0,00	0,00	0,00
Contraprestações Futuras	0,00	0,00	0,00	0,00
Riscos Não Provisionados	0,00	0,00	0,00	0,00
Outros Passivos Contingentes	0,00	0,00	0,00	0,00
ATIVOS CONTINGENTES	0,00	0,00	0,00	0,00
Serviços Futuros	0,00	0,00	0,00	0,00
Outros Ativos Contingentes	0,00	0,00	0,00	0,00

DESPESAS DE PPP	EXERCÍCIO ANTERIOR	EXERCÍCIO CORRENTE (EC)	<EC+1>	<EC+2>	<EC+3>	<EC+4>	<EC+5>	<EC+6>	<EC+7>	<EC+8>	<EC+9>
Do Ente Federado	0,00	0,00	0,00	0,00	0,00	0,00	0,00	0,00	0,00	0,00	0,00
Das Estatais Não-Dependentes	0,00	0,00	0,00	0,00	0,00	0,00	0,00	0,00	0,00	0,00	0,00
TOTAL DAS DESPESAS	0,00	0,00	0,00	0,00	0,00	0,00	0,00	0,00	0,00	0,00	0,00
RECEITA CORRENTE LÍQUIDA (RCL)	0,00	0,00	0,00	0,00	0,00	0,00	0,00	0,00	0,00	0,00	0,00
TOTAL DAS DESPESAS / RCL (%)	0,00	0,00	0,00	0,00	0,00	0,00	0,00	0,00	0,00	0,00	0,00

Nota:


MANOEL NOVAIS MIRANDA
PREFEITO


RES PUBLIC-ASSESSORIA E CONSULTORIA S/C LTDA
Contador - CRC 1079


FRANCISCO EUDES EVANGELISTA DE CARVALHO
COORDENADOR


JOSE NILSON CORREIA URSULINO
SECRETARIO

Estado do Ceará
PREFEITURA MUNICIPAL DE PORTEIRAS
EDITAL DE PUBLICAÇÃO Nº 2014.05.30-1

O PREFEITO do Município de Porteiras - Estado do Ceará, Cidadão MANOEL NOVAIS MIRANDA, em pleno exercício do cargo e no uso competente de suas atribuições, notadamente as conferidas pelo Art. 28, Inciso X, da Constituição do Estado do Ceará, RESOLVE publicar mediante afixação nos locais de amplo acesso do público em geral no âmbito do Município de Porteiras/CE, o RELATÓRIO RESUMIDO DA EXECUÇÃO ORÇAMENTÁRIA - RREO, atinente ao 2º BIMESTRE do exercício financeiro de 2014.

PUBLIQUE-SE, DIVULGUE-SE, CUMPRA-SE.

Paço do Poder Executivo Municipal de Porteiras - Estado do Ceará.
Em, 30 de Maio de 2014.


MANOEL NOVAIS MIRANDA
PREFEITO

DECLARAÇÃO

Em cumprimento ao art. 7º da Instrução Normativa do TCM nº 03/2000, **DECLARO**, para fins de prova junto a esse Órgão de Controle Externo, que a **PREFEITURA MUNICIPAL DE PORTEIRAS - CE** publicou mediante afixação nos locais de amplo acesso público em geral no âmbito do Município de Porteiras e no site www.porteiras.ce.gov.br o **R.R.E.O. (Relatório Resumido de Execução Orçamentária)** (art. 54 da Lei Complementar nº 101/2000), referente ao 2º **BIMESTRE** de 2014, conforme EDITAL DE PUBLICAÇÃO anexo.

Porteiras - CE, 30 de Maio de 2014.


MANOEL NOVAIS MIRANDA
PREFEITO