

Prefeitura Municipal de Porteiras  
Relatório Resumido de Execução Orçamentária

Balanco Orçamentário

Orçamento Fiscal e da Seguridade Social

Período: Janeiro a Abril de 2012/Bimestre: Março e Abril

RREO - Anexo I (LRF, Art. 52, inciso I, alíneas "a" e "b", do inciso II e §1º)

R\$ 1,00

Receitas	Previsão Inicial	Previsão Atualizada (e)	Recursos Realizados		Até o Bimestre (c)	% (c/a)	Saldo a Realizar (a-c)
			No Bimestre (b)	% (b/a)			
Receitas (Exceto Intra-Orçamentárias) (I)							
Receitas Correntes	26.520.620,00	26.520.620,00	4.293.149,21	16,19	8.716.238,85	32,87	17.804.381,15
Receita Tributária	616.325,00	616.325,00	142.647,35	23,14	313.243,26	50,82	303.081,74
Impostos	611.405,00	611.405,00	142.438,35	23,30	312.274,28	51,07	299.130,72
Taxas	4.920,00	4.920,00	209,00	4,25	968,98	19,69	3.951,02
Receitas de Contribuições	0,00	0,00	26.765,46	0,00	52.153,87	0,00	-52.153,87
Contribuições Econômicas	0,00	0,00	26.765,46	0,00	52.153,87	0,00	-52.153,87
Receita Patrimonial	159.166,00	159.166,00	23.775,87	14,94	41.794,48	26,26	117.371,52
Receitas de Valores Mobiliários	159.166,00	159.166,00	23.775,87	14,94	41.794,48	26,26	117.371,52
Transferências Correntes	25.718.384,00	25.718.384,00	4.069.605,91	15,82	8.261.064,35	32,12	17.457.319,65
Transferências Intergovernamentais	22.714.397,53	22.714.397,53	4.026.680,33	17,73	8.218.138,77	36,18	14.496.258,76
Transferências de Convênios	3.003.986,47	3.003.986,47	42.925,58	1,43	42.925,58	1,43	2.961.060,89
Outras Receitas Correntes	26.745,00	26.745,00	30.354,62	113,50	47.982,89	179,41	-21.237,89
Multas e Juros de Mora	685,00	685,00	48,05	7,01	48,05	7,01	636,95
Indenizações e Restituições	5.730,00	5.730,00	24.274,09	423,63	38.992,00	680,49	-33.262,00
Receita da Dívida Ativa	20.330,00	20.330,00	272,88	1,34	287,48	1,41	20.042,52
Receitas de Capital	4.225.230,00	4.225.230,00	84.198,25	1,99	459.214,25	10,87	3.766.015,75
Transferências de Capital	4.225.230,00	4.225.230,00	84.198,25	1,99	459.214,25	10,87	3.766.015,75
Transferências de Convênios	4.225.230,00	4.225.230,00	84.198,25	1,99	459.214,25	10,87	3.766.015,75
Receitas (Intra-Orçamentárias) (II)							
Subtotal das Receitas (II) = (I + II)	30.745.850,00	30.745.850,00	4.377.347,46	14,24	9.175.453,10	29,81	21.570.396,90
Operações de Crédito							
Refinanciamento (IV)							
Déficit(VI)							
Total (VII) = (V + VI)	30.745.850,00	30.745.850,00	4.377.347,46	14,24	9.175.453,10	29,81	21.570.396,90
Saldo de Exercícios Anteriores (Utilizado para Créditos Adicionais)							

Despesas	Dotação Inicial (d)	Créditos Adicionais (e)	Dotações Atualizadas (f)=(d+e)	Despesas Empenhadas		Despesas Liquidadas		Saldo a Liquidar (f-g)
				No Bimestre	Até o Bimestre	No Bimestre	Até o Bimestre	
Despesas (Exceto Intra-Orçamentárias) (VIII)								
DESPESAS CORRENTES	22.550.768,00	902.725,85	23.453.493,85	2.443.593,32	10.511.510,96	3.732.308,63	6.046.566,38	17.406.927,47
PESSOAL E ENCARGOS SOCIAIS	11.772.643,95	159.336,80	11.931.980,75	2.008.919,44	3.543.102,33	2.017.212,44	3.528.217,33	8.403.763,42
JUROS E ENCARGOS DA DÍVIDA	1.000,00	0,00	1.000,00	0,00	0,00	0,00	0,00	1.000,00
OUTRAS DESPESAS CORRENTES	10.777.124,05	743.389,05	11.520.513,10	434.673,88	6.968.408,63	1.715.096,19	2.518.349,05	9.002.164,05
DESPESAS DE CAPITAL	7.988.562,00	-902.725,85	7.085.836,15	517.871,02	1.835.343,61	405.822,17	840.920,42	6.244.915,73
INVESTIMENTOS	7.719.992,00	-902.725,85	6.817.266,15	515.371,02	1.711.343,61	353.716,47	730.886,76	6.086.379,39

Prefeitura Municipal de Porteiras  
Relatório Resumido de Execução Orçamentária


**Balanco Orçamentário**

Orçamento Fiscal e da Seguridade Social


Período: Janeiro a Abril de 2012/Bimestre: Março e Abril

RREO - Anexo I (LRF, Art. 52, inciso I, alíneas "a" e "b", do inciso II e §1º)

	8.900,00	0,00	8.900,00	2.500,00	4.000,00	4.000,00	4.000,00	44,94	4.900,00
<b>INVERSOES FINANCEIRAS</b>	8.900,00	0,00	8.900,00	2.500,00	4.000,00	4.000,00	4.000,00	44,94	4.900,00
<b>AMORTIZAÇÃO DA DIVIDA</b>	259.670,00	0,00	259.670,00	0,00	120.000,00	106.033,66	106.033,66	40,83	153.636,34
Reserva de Contingência	206.520,00	0,00	206.520,00	0,00	0,00	0,00	0,00	0,00	206.520,00
Reserva de Contingência	206.520,00	0,00	206.520,00	0,00	0,00	0,00	0,00	0,00	206.520,00
<b>Despesas (Intra-Orçamentárias) (IX)</b>	30.745.850,00	0,00	30.745.850,00	2.961.464,34	12.346.854,57	6.887.486,80	6.887.486,80	23.858.363,20	23.858.363,20
Subtotal das Despesas (X) = (VIII + IX)	30.745.850,00	0,00	30.745.850,00	2.961.464,34	12.346.854,57	6.887.486,80	6.887.486,80	23.858.363,20	23.858.363,20
Amortização da Div. / Refinanciamento (XI)									
Subtotal c/ Refinanciamento (XII) = (X + XI)	30.745.850,00	0,00	30.745.850,00	2.961.464,34	12.346.854,57	6.887.486,80	6.887.486,80	23.858.363,20	23.858.363,20
Superávit (XIII)									
Total (XIV) = (XII + XIII)	30.745.850,00	0,00	30.745.850,00	2.961.464,34	12.346.854,57	9.678.068,38	9.678.068,38	-	-


  
MANOEL NOVAIS MIRANDA  
PREFEITO MUNICIPAL

Manoel Novais Miranda  
Prefeito Municipal  
CPF: nº 128.496.934-72

  
MARIA DO SOCORRO PINHEIRO SANTANA  
CHEFE DE CONTROLE INTERNO



RES PUBLIC-ASSESSORIA E CONSULTORIA S/C LTDA  
Contador - CRC 15125

  
JOSE NILSON CORREIA URSULINO  
SECRETARIO DE FINANÇAS

**Demonstrativo da Execução das Despesas por Função/Subfunção**  
Orçamento Fiscal e da Seguridade Social

Período: Janeiro a Abril de 2012/Bimestre: Março e Abril


RREO - Anexo II (LRF, Art. 52, inciso II, alínea "c")


Função/Subfunção	Dotação Inicial	Dotação Atualizada (a)	Despesas Empenhadas		Despesas Liquidadas		Saldo a Liquidar (a-b)		
			No Bimestre	Até o Bimestre	No Bimestre	Até o Bimestre (b)		%	%
Despesas (Exceto Intra-Orçamentárias) (1)									
Legislativa	843.229,00	970.754,85	0,00	0,00	0,00	0,00	0,00	970.754,85	
Ação Legislativa	843.229,00	970.754,85	0,00	0,00	0,00	0,00	0,00	970.754,85	
Essencial à Justiça	30.500,00	38.500,00	9.047,07	25.547,07	4.500,00	4.500,00	11,69	34.000,00	
Ação Judiciária	30.500,00	38.500,00	9.047,07	25.547,07	4.500,00	4.500,00	11,69	34.000,00	
Administração	2.828.705,00	2.792.605,00	144.141,84	1.538.146,41	404.023,74	745.928,38	26,71	2.046.676,62	
Defesa do Interesse Público no Processo Judiciário	81.080,00	82.280,00	8.932,74	36.239,86	12.132,74	23.439,86	28,49	58.840,14	
Planejamento e Orçamento	768.645,00	759.645,00	47.918,49	444.932,23	115.059,49	208.192,70	27,41	551.452,30	
Administração Geral	1.520.795,00	1.571.295,00	86.341,21	988.064,92	261.222,11	487.786,42	31,04	1.083.508,58	
Administração Financeira	152.055,00	122.255,00	949,40	68.909,40	15.609,40	26.509,40	21,68	95.745,60	
Controle Interno	103.160,00	83.160,00	0,00	0,00	0,00	0,00	0,00	83.160,00	
Normalização e Fiscalização	202.970,00	173.970,00	0,00	0,00	0,00	0,00	0,00	173.970,00	
Assistência Social	2.272.600,00	2.374.400,00	250.121,28	723.123,92	304.420,25	399.939,45	16,84	1.974.460,55	
Administração Geral	914.308,00	912.608,00	190.251,81	297.621,98	195.833,17	236.340,55	25,90	676.267,45	
Assistência ao Idoso	66.110,00	66.110,00	6.177,50	6.177,50	6.177,50	6.177,50	9,34	59.932,50	
Assistência ao Portador de Deficiência	14.860,00	14.860,00	0,00	0,00	0,00	0,00	0,00	14.860,00	
Assistência à Criança e ao Adolescente	290.920,00	403.420,00	36.886,80	299.975,60	72.055,45	108.485,45	26,89	294.934,55	
Assistência Comunitária	463.380,00	454.380,00	16.805,17	119.348,84	30.354,13	48.935,95	10,77	405.444,05	
Habitação Urbana	523.022,00	523.022,00	0,00	0,00	0,00	0,00	0,00	523.022,00	
Saúde	6.198.501,00	6.680.501,00	668.645,66	2.526.434,97	911.524,47	1.595.286,08	23,88	5.085.214,92	
Edificações Públicas	265.800,00	265.800,00	0,00	0,00	0,00	0,00	0,00	265.800,00	
Administração Geral	553.622,00	587.122,00	84.098,70	188.299,75	91.041,79	157.190,64	26,77	429.931,36	
Atenção Básica	4.120.730,00	4.188.730,00	498.555,69	1.893.320,99	673.082,76	1.169.378,39	27,92	3.019.351,61	
Assistência Hospitalar e Ambulatorial	981.100,00	1.361.600,00	74.938,20	424.522,03	136.346,85	248.424,85	18,25	1.113.175,15	
Suporte Profilático e Terapêutico	72.060,00	72.060,00	0,00	0,00	0,00	0,00	0,00	72.060,00	
Vigilância Sanitária	21.990,00	21.990,00	0,00	0,00	0,00	0,00	0,00	21.990,00	
Vigilância Epidemiológica	183.199,00	183.199,00	11.053,07	20.292,20	11.053,07	20.292,20	11,08	162.906,80	
Educação	12.144.695,00	12.046.795,00	1.427.345,93	5.596.414,22	2.103.414,64	3.307.239,28	27,45	8.739.555,72	
Ensino Fundamental	11.057.150,00	10.959.250,00	1.264.937,81	5.371.134,65	1.940.486,52	3.084.299,71	28,14	7.874.950,29	
Educação Infantil	918.965,00	918.965,00	128.827,24	174.360,94	128.827,24	174.360,94	18,97	744.604,06	
Educação de Jovens e Adultos	143.900,00	143.900,00	33.188,31	45.691,58	33.188,31	45.691,58	31,75	98.208,42	
Difusão Cultural	24.680,00	24.680,00	392,57	5.227,05	912,57	2.887,05	11,70	21.792,95	
Urbanismo	2.593.120,00	2.520.220,00	404.772,32	887.373,65	209.026,83	412.102,84	16,35	2.108.117,16	
Edificações Públicas	34.080,00	34.080,00	0,00	0,00	0,00	0,00	0,00	34.080,00	
Infra-Estrutura Urbana	2.411.090,00	2.338.190,00	404.772,32	887.373,65	209.026,83	412.102,84	17,62	1.926.087,16	
Recursos Hídricos	147.950,00	147.950,00	0,00	0,00	0,00	0,00	0,00	147.950,00	
Habitação	756.190,00	756.190,00	0,00	0,00	0,00	0,00	0,00	756.190,00	
Habitação Rural	554.600,00	554.600,00	0,00	0,00	0,00	0,00	0,00	554.600,00	


Prefeitura Municipal de Porteiras  
Relatório Resumido de Execução Orçamentária  
**Demonstrativo da Execução das Despesas por Função/Subfunção**  
Orçamento Fiscal e da Seguridade Social

Período: Janeiro a Abril de 2012/Bimestre: Março e Abril

PREO - Anexo II (LRF, Art. 52, inciso II, alínea "c")	R\$ 1,00										
Habituação Urbana	201.590,00	201.590,00	0,00	0,00	0,00	0,00	0,00	0,00	0,00	0,00	201.590,00
Saneamento	216.000,00	216.000,00	0,00	0,00	0,00	0,00	0,00	0,00	0,00	0,00	216.000,00
Saneamento Básico Urbano	216.000,00	216.000,00	0,00	0,00	0,00	0,00	0,00	0,00	0,00	0,00	216.000,00
Gestão Ambiental	1.333.470,00	1.293.470,00	0,00	837.121,09	147.785,02	305.080,28	4,43	23,59	23,59	988.389,72	
Serviços Urbanos	1.333.470,00	1.293.470,00	0,00	837.121,09	147.785,02	305.080,28	4,43	23,59	23,59	988.389,72	
Agricultura	42.490,00	47.590,00	5.069,00	10.212,00	2.045,00	4.218,00	0,06	8,86	8,86	43.372,00	
Administração Geral	2.400,00	2.400,00	1.764,00	1.764,00	0,00	0,00	0,00	0,00	0,00	2.400,00	
Promoção da Produção Vegetal	12.900,00	12.900,00	1.080,00	1.080,00	1.080,00	1.080,00	0,02	8,37	8,37	11.820,00	
Defesa Sanitária Animal	16.790,00	16.790,00	285,00	648,00	285,00	648,00	0,01	3,86	3,86	16.142,00	
Abastecimento	3.500,00	8.600,00	1.940,00	6.720,00	680,00	2.490,00	0,04	28,95	28,95	6.110,00	
Irrigação	4.900,00	4.900,00	0,00	0,00	0,00	0,00	0,00	0,00	0,00	4.900,00	
Promoção Comercial	2.000,00	2.000,00	0,00	0,00	0,00	0,00	0,00	0,00	0,00	2.000,00	
Energia	105.700,00	105.700,00	5.595,16	5.595,16	0,00	0,00	0,00	0,00	0,00	105.700,00	
Energia Elétrica	105.700,00	105.700,00	5.595,16	5.595,16	0,00	0,00	0,00	0,00	0,00	105.700,00	
Transporte	721.750,00	521.750,00	40.726,08	40.726,08	0,00	0,00	0,00	0,00	0,00	521.750,00	
Transporte Rodoviário	721.750,00	521.750,00	40.726,08	40.726,08	0,00	0,00	0,00	0,00	0,00	521.750,00	
Desporto e Lazer	307.600,00	30.074,15	6.000,00	14.160,00	1.360,00	2.720,00	0,04	9,04	9,04	27.354,15	
Desporto Comunitário	307.600,00	30.074,15	6.000,00	14.160,00	1.360,00	2.720,00	0,04	9,04	9,04	27.354,15	
Encargos Especiais	144.780,00	144.780,00	0,00	142.000,00	50.030,85	110.472,49	1,60	76,30	76,30	34.307,51	
Serviço da Dívida Interna	122.480,00	122.480,00	0,00	120.000,00	48.105,70	106.033,66	1,54	86,57	86,57	16.446,34	
Outros Encargos Especiais	22.300,00	22.300,00	0,00	22.000,00	1.925,15	4.438,83	0,06	19,91	19,91	17.861,17	
Reserva de Contingência	206.520,00	206.520,00	0,00	0,00	0,00	0,00	0,00	0,00	0,00	206.520,00	
Reserva de Contingência	206.520,00	206.520,00	0,00	0,00	0,00	0,00	0,00	0,00	0,00	206.520,00	
<b>Despesas (Intra-Orçamentárias) (II)</b>	<b>30.745.850,00</b>	<b>30.745.850,00</b>	<b>2.961.484,34</b>	<b>12.346.854,57</b>	<b>4.138.130,80</b>	<b>6.887.486,80</b>	<b>6,88</b>	<b>23,59</b>	<b>23,59</b>	<b>23.858.363,20</b>	
<b>Total (III) = (I + II)</b>	<b>30.745.850,00</b>	<b>30.745.850,00</b>	<b>2.961.484,34</b>	<b>12.346.854,57</b>	<b>4.138.130,80</b>	<b>6.887.486,80</b>	<b>6,88</b>	<b>23,59</b>	<b>23,59</b>	<b>23.858.363,20</b>	

  
Manoel Novais Miranda  
Prefeito Municipal  
CPF: nº 128.496.934-72  
PREFEITURA MUNICIPAL DE PORTEIRAS  
PREFEITO MUNICIPAL

  
RES PUBLIC-ASSESSORIA E CONSULTORIA S/C LTDA  
Contador - CRC 15125

  
Maria do Socorro Pinheiro Santana  
CHEFE CONTROLE INTERNO

JOSE NILSON CORREIA URSULINO  
SECRETARIO DE FINANÇAS

RECEITAS DO ENSINO					
RECEITA RESULTANTE DE IMPOSTOS (caput do art. 212 da Constituição)	PREVISÃO INICIAL	PREVISÃO ATUALIZADA	RECEITAS REALIZADAS		
			No Bimestre	Até o Bimestre	%
<b>1 - RECEITAS DE IMPOSTOS</b>	611.405,00	611.405,00	142.438,35	312.274,28	51,07
Imposto sobre a Propriedade Predial e Territorial Urbana	8.660,00	8.660,00	4.332,17	4.368,33	50,44
Imposto de Renda Retido nas Fontes Sobre Rendimentos do Trabalho	277.430,00	277.430,00	61.655,89	113.016,58	40,73
Imposto de Renda Retido nas Fontes sobre Outros Rendimentos	95.600,00	95.600,00	21.172,27	41.227,14	43,12
Imposto sobre Transmissão "Inter Vivos" de Bens Imóveis e de Direitos Reais sobre Imóvel	1.150,00	1.150,00	0,00	54.440,00	4.733,91
Imposto sobre Serviços de Qualquer Natureza	228.565,00	228.565,00	55.278,02	99.222,23	43,41
<b>2 - RECEITAS DE TRANSFERÊNCIAS CONSTITUCIONAIS LEGAIS</b>	12.167.999,00	12.167.999,00	2.181.661,71	4.696.072,03	38,59
Cota-Parte do Fundo de Participação dos Municípios	9.252.881,00	9.252.881,00	1.604.266,76	3.513.226,05	37,96
Cota-Parte do Imposto Sobre a Propriedade Territorial Rural	785,00	785,00	19,25	130,28	16,59
Transferência Financeira do ICMS - Desoneração - L.C. Nº 87/96	18.750,00	18.750,00	2.878,14	5.756,28	30,70
Cota-Parte do ICMS	2.815.991,00	2.815.991,00	544.246,48	1.106.740,64	39,30
Cota-Parte do IPVA	66.730,00	66.730,00	28.595,55	67.229,75	100,74
-Parte do IPI sobre Exportação	12.862,00	12.862,00	1.655,53	2.989,03	23,23
<b>3 - TOTAL DAS RECEITAS DE IMPOSTOS (1 + 2)</b>	12.779.404,00	12.779.404,00	2.324.100,06	5.008.346,31	0,00

RECEITAS ADICIONAIS PARA FINANCIAMENTO DO ENSINO					
RECEITAS ADICIONAIS PARA FINANCIAMENTO DO ENSINO	PREVISÃO INICIAL	PREVISÃO ATUALIZADA	RECEITAS REALIZADAS		
			No Bimestre	Até o Bimestre	%
<b>4 - RECEITAS DA APLICAÇÃO FINANCEIRA DE OUTROS RECURSOS VINCULADOS /</b>	0,00	0,00	0,00	0,00	0,00
<b>5 - RECEITA DE TRANSFERÊNCIAS DO FNDE</b>	834.550,00	834.550,00	190.156,54	279.724,11	33,51
Transferências do Salário-Educação	288.950,00	288.950,00	51.754,76	119.447,33	41,33
Transferencia FNDE - PNAE	157.440,00	157.440,00	44.748,00	44.748,00	28,42
FNDE - PNAC	60.480,00	60.480,00	16.128,00	16.128,00	26,66
FNDE - PNAEQ	10.080,00	10.080,00	6.768,00	6.768,00	67,14
FNDE PNAE EJA	35.560,00	35.560,00	10.782,00	10.782,00	30,32
FNDE PNAE PRE ESCOLAR	29.340,00	29.340,00	9.036,00	9.036,00	30,79
TRANSFERÊNCIAS DO PROGRAMA BRASIL ALFABETIZADO	16.850,00	16.850,00	0,00	21.875,00	129,82
FNDE - PNATE	235.850,00	235.850,00	50.939,78	50.939,78	21,59
<b>6 - RECEITA DE TRANSFERÊNCIA DE CONVÊNIOS</b>	288.955,00	288.955,00	42.925,58	42.925,58	14,85
Transf. Estado para o HPP	230.300,00	230.300,00	4.673,58	4.673,58	2,02
JC - TRANSP. ESCOLAR	58.655,00	58.655,00	18.252,00	18.252,00	31,11
TRANSF. CONV. ESTADO ASSISTENCIA SOCIAL	0,00	0,00	20.000,00	20.000,00	0,00
<b>7 - RECEITA DE OPERAÇÕES DE CRÉDITO</b>	0,00	0,00	0,00	0,00	0,00
<b>8 - OUTRAS RECEITAS PARA FINANCIAMENTO DO ENSINO</b>	0,00	0,00	0,00	0,00	0,00
<b>9 - TOTAL DAS RECEITAS PARA FINANCIAMENTO DO ENSINO (4 + 5 + 6 + 7 + 8)</b>	1.123.505,00	1.123.505,00	233.082,12	322.649,69	28,71

FUNDEB					
RECEITA RESULTANTE DE IMPOSTOS (caput do art. 212 da Constituição)	PREVISÃO INICIAL	PREVISÃO ATUALIZADA	RECEITAS REALIZADAS		
			No Bimestre	Até o Bimestre	%
<b>10 - RECEITAS DESTINADAS AO FUNDEB</b>	2.431.027,40	2.431.027,40	436.001,14	938.616,42	38,60
Dedução FUNDEB - <F.P.M>	1.850.576,20	1.850.576,20	320.853,29	702.645,11	37,96
Dedução FUNDEB - <I.T.R>	157,00	157,00	3,84	26,02	16,57
Dedução FUNDEB - <ICMS DESONERAÇÃO>	3.750,00	3.750,00	575,62	1.151,24	30,69
Dedução FUNDEB - <Cota-Parte do ICMS>	563.198,20	563.198,20	108.849,29	221.348,12	39,30
Dedução FUNDEB - <Cota-Parte do IPVA>	13.346,00	13.346,00	5.719,10	13.445,93	100,74
<b>11 - RECEITAS RECEBIDAS PELO FUNDEB</b>	2.663.125,00	2.663.125,00	353.779,65	929.164,30	34,89
11.1 - Complementação da União ao FUNDEB	2.392.712,00	2.392.712,00	295.800,49	785.485,17	32,82

Handwritten signatures and stamps are present at the bottom of the page, including a large signature on the left and several smaller ones to the right.

**Demonstrativo das Receitas e Despesas com Manutenção e Desenvolvimento do Ensino - MDE**

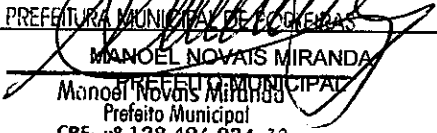
Orçamentos Fiscal e da Seguridade Social


Período: Janeiro a Abril de 2012/Bimestre: Março e Abril

RREO - ANEXO X (LDB, art. 72)

R\$ 1,00

<b>FUNDEB</b>					
RECEITA RESULTANTE DE IMPOSTOS (caput do art. 212 da Constituição)	PREVISÃO INICIAL	PREVISÃO ATUALIZADA	RECEITAS REALIZADAS		
			No Bimestre	Até o Bimestre	%
11.2 - Transferências de Recursos do FUNDEB	270.413,00	270.413,00	57.979,16	143.679,13	53,13
12 - RESULTADOS DAS TRANSFERÊNCIAS DO FUNDEB (11 - 10)	232.097,60	232.097,60	-82.221,49	-9.452,12	-4,07
Decréscimo Resultante das Transferência do FUNDEB					

  
 PREFEITURA MUNICIPAL DE PORTEIRAS  
 MANOEL NOVAIS MIRANDA  
 Prefeito Municipal  
 CPF: nº 128.496.934-??

  
 RES PUBLIC-ASSESSORIA E CONSULTORIA S/C LTDA  
 Contador - CRC 15125

  
 MARIA DO SOCORRO PINHEIRO SANTANA  
 CHEFE CONTROLE INTERNO

  
 JOSE NILSON CORREIA URSULINO  
 SECRETÁRIO DE FINANÇAS

PREFEITURA MUNICIPAL DE PORTO ALEGRE  
Relatório Resumido da Execução Orçamentária

Demonstrativo das Receitas e Despesas com Manutenção e Desenvolvimento do Ensino - MDE  
Orçamentos Fiscal e da Seguridade Social

Período: Janeiro a Abril de 2012/Bimestre: Março e Abril

RREO - ANEXO X (LDB, art. 72)

R\$ 1,00

DESPESAS DO FUNDEB	DOTAÇÃO INICIAL	DOTAÇÃO ATUALIZADA	DESPESAS LIQUIDADAS		
			No Bimestre	Até o Bimestre	%
13 - PAGAMENTO DOS PROFISSIONAIS DO MAGISTÉRIO	11.976.115,00	11.878.215,00	918.797,46	1.517.531,49	12,77
13.1 - Com Educação Infantil	918.965,00	918.965,00	121.236,54	166.770,24	18,14
13.2 - Com Ensino Fundamental	11.057.150,00	10.959.250,00	797.560,92	1.350.761,25	12,32
14 - OUTRAS DESPESAS	11.976.115,00	11.878.215,00	224.672,36	363.868,68	1,53
14.1 - Com Educação Infantil	918.965,00	918.965,00	0,00	0,00	0,00
14.2 - Com Ensino Fundamental	11.057.150,00	10.959.250,00	224.672,36	363.868,68	3,32
15 - TOTAL DAS DESPESAS DO FUNDEB (13 + 14)	23.952.230,00	23.756.430,00	1.143.469,82	1.881.400,17	7,91

DEDUÇÕES PARA FINS DE LIMITE DO FUNDEB PARA PAGAMENTO DOS PROFISSIONAIS DO MAGISTÉRIO	VALOR
16 - RESTOS A PAGAR INSCRITOS NO EXERCÍCIO SEM DISPONIBILIDADE FINANCEIRA DE RECURSOS DO FUNDEB	0,00
17 - DESPESAS CUSTEADAS COM O SUPERÁVIT FINANCEIRO DO EXERCÍCIO ANTERIOR DO FUNDEB	0,00
18 - TOTAL DAS DEDUÇÕES CONSIDERADAS PARA FINS DE LIMITE DO FUNDEB (16 + 17)	0,00
19 - MÍNIMO DE 60% NA REMUNERAÇÃO DO MAGISTÉRIO COM EDUCAÇÃO INFANTIL E ENSINO FUNDAMENTAL ((13 - 18) / (11) x 100) %	0,00

CONTROLE DA UTILIZAÇÃO DE RECURSOS NO EXERCÍCIO SUBSEQUENTE	VALOR
20 - CURSOS RECEBIDOS DO FUNDEB EM [EXERCÍCIO ANTERIOR] QUE NÃO FORAM UTILIZADOS	0,00
21 - DESPESAS CUSTEADAS COM O SALDO DO ITEM 20 ATÉ O 1º TRIMESTRE DE [EXERCÍCIO]	0,00

**MANUTENÇÃO E DESENVOLVIMENTO DO ENSINO - DESPESAS CUSTEADAS COM A RECEITA RESULTANTE DE IMPOSTOS E RECURSOS DO FUNDEB**

RECEITAS COM AÇÕES TÍPICAS DE MDE	PREVISÃO INICIAL	PREVISÃO ATUALIZADA	RECEITAS REALIZADAS		
			No Bimestre	Até o Bimestre	%
22 - IMPOSTOS E TRANSFERÊNCIAS DESTINADAS À MDE (25% de 3)	3.194.851,00	3.194.851,00	581.025,01	1.252.086,57	39,19


DESPESAS COM AÇÕES TÍPICAS DE MDE	DOTAÇÃO INICIAL	DOTAÇÃO ATUALIZADA	DESPESAS LIQUIDADAS		
			No Bimestre	Até o Bimestre	%
23 - EDUCAÇÃO INFANTIL	918.965,00	918.965,00	128.827,24	174.360,94	18,97
24 - ENSINO FUNDAMENTAL	11.057.150,00	10.959.250,00	1.940.486,52	3.084.299,71	28,14
25 - ENSINO MÉDIO	0,00	0,00	0,00	0,00	0,00
26 - ENSINO SUPERIOR	0,00	0,00	0,00	0,00	0,00
27 - ENSINO PROFISSIONAL NÃO INTEGRADO AO ENSINO REGULAR	0,00	0,00	0,00	0,00	0,00
28 - OUTRAS	168.580,00	168.580,00	34.100,88	48.578,63	28,81
29 - TOTAL DAS DESPESAS COM AÇÕES TÍPICAS DE MDE (23 + 24 + 25 + 26 + 27 + 28)	12.144.695,00	12.046.795,00	2.103.414,64	3.307.239,28	27,45

DEDUÇÕES CONSIDERADAS PARA FINS DE LIMITE CONSTITUCIONAL	VALOR
30 - RESULTADO LÍQUIDO DAS TRANSFERÊNCIAS DO FUNDEB = (12)	-9.452,12
31 - DESPESAS CUSTEADAS COM A COMPLEMENTAÇÃO DO FUNDEB NO EXERCÍCIO	0,00
32 - RECEITA DE APLICAÇÃO FINANCEIRA DOS RECURSOS DO FUNDEB ATÉ O BIMESTRE = (50 h)	0,00
33 - DESPESAS CUSTEADAS COM O SUPERÁVIT FINANCEIRO, DO EXERCÍCIO ANTERIOR, DO FUNDEB	0,00
34 - DESPESAS CUSTEADAS COM O SUPERÁVIT FINANCEIRO, DO EXERCÍCIO ANTERIOR, DE OUTROS RECURSOS DE IMPOSTOS	0,00
35 - RESTOS A PAGAR INSCRITOS NO EXERCÍCIO ANTERIOR SEM DISPONIBILIDADE FINANCEIRA DE RECURSOS DE IMPOSTOS VINCULADOS AO	0,00
36 - CANCELAMENTO, NO EXERCÍCIO, DE RESTOS A PAGAR INSCRITOS COM DISPONIBILIDADE FINANCEIRA DE RECURSOS DE IMPOSTOS VINCL	0,00
37 - TOTAL DAS DEDUÇÕES CONSIDERADAS PARA FINS DE LIMITE CONSTITUCIONAL (30 + 31 + 32 + 33 + 34 + 35 + 36)	-9.452,12
38 - TOTAL DAS DESPESAS PARA FINS DE LIMITE (29 - 37)	3.316.691,40
39 - MÍNIMO DE 25% DAS RECEITAS RESULTANTE DE IMPOSTOS EM MDE ((38 / 3) * 100)	66,22

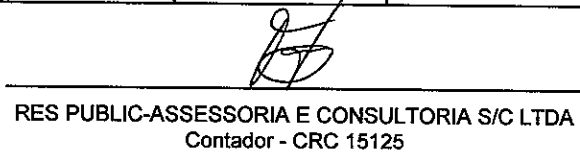
**OUTRAS INFORMAÇÕES PARA CONTROLE**

OUTRAS DESPESAS CUSTEADAS COM RECEITAS ADICIONAIS PARA FINANCIAMENTO DO ENSINO	DOTAÇÃO INICIAL	DOTAÇÃO ATUALIZADA	DESPESAS LIQUIDADAS		
			No Bimestre	Até o Bimestre	%
40 - DESPESAS CUSTEADAS COM A APLICAÇÃO FINANCEIRA DE OUTROS RECURSOS	0,00	0,00	0,00	0,00	0,00
41 - DESPESAS CUSTEADAS COM A CONTRIBUIÇÃO SOCIAL DO SALÁRIO EDUCAC	0,00	0,00	0,00	0,00	0,00

OUTRAS INFORMAÇÕES PARA CONTROLE						
OUTRAS DESPESAS CUSTEADAS COM RECEITAS ADICIONAIS PARA FINANCIAMENTO DO ENSINO	DOTAÇÃO INICIAL	DOTAÇÃO ATUALIZADA	DESPESAS LIQUIDADAS			
			No Bimestre	Até o Bimestre	%	
42 - DESPESAS CUSTEADAS COM A OPERAÇÕES DE CRÉDITO	0,00	0,00	0,00	0,00	0,00	
43 - DESPESAS CUSTEADAS COM OUTRAS RECEITAS PARA FINANCIAMENTO DO I	0,00	0,00	0,00	0,00	0,00	
44 - TOTAL DAS OUTRAS DESPESAS CUSTEADAS COM RECEITAS ADICIONAIS PAI	0,00	0,00	0,00	0,00	0,00	
45 - TOTAL GERAL DAS DESPESAS (29 + 44)	0,00	0,00	0,00	0,00	0,00	
RESTOS A PAGAR INSCRITOS COM DISPONIBILIDADE FINANCEIRA DE RECURSOS DE IMPOSTOS VINCULADOS AO ENSINO	SALDO ATÉ O BIMESTRE		CANCELADOS EM 2012 (g)			
46 - RESTOS A PAGAR DE DESPESAS COM FUNDEB	0,00		0,00			
FLUXO FINANCEIRO DOS RECURSOS			VALOR			
			FUNDEB (h)	FUNDEF		
47 - SALDO FINANCEIRO EM 31 DE DEZEMBRO DE [EXERCÍCIO_ ANTERIOR]			335.662,33	0,00		
48 - (+) INGRESSO DE RECURSOS ATÉ O BIMESTRE			2.969.499,91	0,00		
49 - (-) PAGAMENTOS EFETUADOS ATÉ O BIMESTRE			2.461.890,03	0,00		
50 - (=) RECEITA DE APLICAÇÃO FINANCEIRA DOS RECURSOS ATÉ O BIMESTRE			0,00	0,00		
51 - (=) SALDO FINANCEIRO NO EXERCÍCIO ATUAL			507.609,88	0,00		
52 - SALDO ATUAL DAS CONTAS BANCÁRIAS DE VINCULAÇÃO AO FUNDEB 60% e 40% (((47 + 48) - 49) + 50)			843.272,21	0,00		

  
 PREFEITURA MUNICIPAL DE PORTEIRAS  
 MANOEL NOVAIS MIRANDA  
 PREFEITO MUNICIPAL

Manoel Novais Miranda  
 Prefeito Municipal  
 CPF: nº 128.496.934.77

  
 RES PUBLIC-ASSESSORIA E CONSULTORIA S/C LTDA  
 Contador - CRC 15125

  
 MARIA DO SOCORRO PINHEIRO SANTANA  
 CHEFE CONTROLE INTERNO

  
 JOSE NILSON CORREIA URSULINO  
 SECRETÁRIO DE FINANÇAS





**PREFEITURA MUNICIPAL DE PORTEIRAS**  
**Relatório Resumido da Execução Orçamentária**  
**Demonstrativo das Parcerias Público-Privadas**  
**Orçamentos Fiscal e da Seguridade Social**

Período: Janeiro a Abril de 2012/Bimestre: Março e Abril


PRREO - ANEXO XVII (Lei nº 11.079, de 30.12.2004, arts. 22, 25 e 28)

R\$ 1,00


ESPECIFICAÇÃO	SALDO TOTAL EM 31 DE DEZEMBRO DO EXERCÍCIO ANTERIOR (a)	REGISTROS EFETUADOS EM 2012		SALDO TOTAL (c) = (a + b)
		No Bimestre	Até o Bimestre (b)	
<b>TOTAL DE ATIVOS</b>	0,00	0,00	0,00	0,00
Direitos Futuros	0,00	0,00	0,00	0,00
Ativos Contabilizados na SPE	0,00	0,00	0,00	0,00
Contrapartida parameter Provisões de PPP	0,00	0,00	0,00	0,00
<b>TOTAL DE PASSIVOS (I)</b>	0,00	0,00	0,00	0,00
Obrigações Não Relacionadas a Serviços	0,00	0,00	0,00	0,00
Contrapartida para Ativos da SPE	0,00	0,00	0,00	0,00
Provisões de PPP	0,00	0,00	0,00	0,00
<b>GARANTIAS DE PPP (II)</b>	0,00	0,00	0,00	0,00
<b>SALDO LÍQUIDO DE PASSIVOS DE PPP (III) = (I - II)</b>	0,00	0,00	0,00	0,00
<b>PASSIVOS CONTINGENTES</b>	0,00	0,00	0,00	0,00
Contraprestações Futuras	0,00	0,00	0,00	0,00
Riscos Não Provisionados	0,00	0,00	0,00	0,00
Outros Passivos Contingentes	0,00	0,00	0,00	0,00
<b>ATIVOS CONTINGENTES</b>	0,00	0,00	0,00	0,00
Serviços Futuros	0,00	0,00	0,00	0,00
Outros Ativos Contingentes	0,00	0,00	0,00	0,00

<b>DESPESAS DE PPP</b>	EXERCÍCIO ANTERIOR	EXERCÍCIO CORRENTE (EC)	<EC+1>	<EC+2>	<EC+3>	<EC+4>	<EC+5>	<EC+6>	<EC+7>	<EC+8>	<EC+9>
Das Estatais Não-Dependentes	0,00	0,00	0,00	0,00	0,00	0,00	0,00	0,00	0,00	0,00	0,00
<b>TOTAL DAS DESPESAS</b>	0,00	0,00	0,00	0,00	0,00	0,00	0,00	0,00	0,00	0,00	0,00
RECEITA CORRENTE LÍQUIDA (RCL)	0,00	0,00	0,00	0,00	0,00	0,00	0,00	0,00	0,00	0,00	0,00
<b>TOTAL DAS DESPESAS / RCL (%)</b>	0,00	0,00	0,00	0,00	0,00	0,00	0,00	0,00	0,00	0,00	0,00

Nota:

  
 PREFEITURA MUNICIPAL DE PORTEIRAS  
 MANOEL NOVAIS MIRANDA  
 Prefeito Municipal  
 CPF: nº 128.496.934-77

  
 MARIA DO SOCORRO PINHEIRO SANTANA  
 CHEFE CONTROLE INTERNO

  
 RES PUBLIC-ASSESSORIA E CONSULTORIA S/C LTDA  
 Contador - CRC 15125

  
 JOSE NILSON CORREIA URSULINO  
 SECRETÁRIO DE FINANÇAS

Estado do Ceará  
Prefeitura Municipal de Porteiras  
EDITAL DE PUBLICAÇÃO Nº 2012.05.30-1

O PREFEITO MUNICIPAL do Município de Porteiras - Estado do Ceará, Cidadão MANOEL NOVAIS MIRANDA, em pleno exercício do cargo e no uso competente de suas atribuições, notadamente as conferidas pelo Art. 28, Inciso X, da Constituição do Estado do Ceará, **RESOLVE** publicar mediante afixação nos locais de amplo acesso do público em geral no âmbito do Município de Porteiras/CE, o **RELATÓRIO RESUMIDO DA EXECUÇÃO ORÇAMENTÁRIA - RREO**, atinente ao **2º BIMESTRE** do exercício financeiro de **2012**.

**PUBLIQUE-SE, DIVULGUE-SE, CUMPRA-SE.**

**Paço do Poder Executivo Municipal de Porteiras - Estado do Ceará.  
Em, 30 de Maio de 2012.**

  
**MANOEL NOVAIS MIRANDA  
PREFEITO MUNICIPAL**

Manoel Novais Miranda  
Prefeito Municipal  
CPF 128.496.934-72

# DECLARAÇÃO

Em cumprimento ao art. 7º da Instrução Normativa do TCM nº 03/2000, **DECLARO**, para fins de prova junto a esse Órgão de Controle Externo, que a Prefeitura Municipal de Porteiras - CE publicou mediante afixação nos locais de amplo acesso público em geral no âmbito do Município de Porteiras e no site [www.porteiras.ce.gov.br](http://www.porteiras.ce.gov.br) o **R.R.E.O. (Relatório Resumido de Execução Orçamentária)** (art. 54 da Lei Complementar nº 101/2000), referente ao **2º BIMESTRE de 2012**, conforme EDITAL DE PUBLICAÇÃO anexo.

**Porteiras - CE, 30 de Maio de 2012.**

  
**MANOEL NOVAIS MIRANDA**  
Manoel Novais Miranda  
Prefeito Municipal  
CPF 128.496.934-72