

Prefeitura Municipal de Porteiras
Relatório Resumido de Execução Orçamentária
Balanco Orçamentário

Orçamento Fiscal e da Seguridade Social
Período: Janeiro a Outubro de 2015/Bimestre: Setembro e Outubro

RRDO - Anexo I LRF Art. 52, inciso Lalfinas, 2º e 3º do inciso II, a, b, c, d, e, f, g, h, i, j, k, l, m, n, o, p, q, r, s, t, u, v, w, x, y, z

Receitas Orçamentárias	Previsão Inicial		Previsão Atualizada		Receitas Realizadas			Saldo (a-c)	Em reais
	Previsão Inicial		Previsão Atualizada		Receitas Realizadas				
	(d)	(e)	(a)	(b)	(b/a)	(c)	(c/a)		
Receitas Orçamentárias									
Receitas (Exceto Intra-Orçamentárias) (I)									
Receitas Correntes	42.360.523,01	42.360.523,01	42.360.523,01	5.681.745,54	13,41	30.682.874,85	72,43	11.677.648,16	
Receita Tributária	38.514.222,68	38.514.222,68	38.514.222,68	5.097.686,23	13,24	28.073.411,63	72,89	10.440.811,05	
Impostos	915.057,60	915.057,60	915.057,60	187.069,28	20,44	842.641,00	92,09	72.416,60	
Taxas	909.267,60	909.267,60	909.267,60	185.648,78	20,42	835.522,50	91,89	73.745,10	
Receitas de Contribuições	5.790,00	5.790,00	5.790,00	1.420,50	24,53	7.118,50	122,94	-1.328,50	
Contribuições de Intervenção no Domínio	185.696,00	185.696,00	185.696,00	38.417,77	20,69	190.218,41	102,44	-4.522,41	
Receita Patrimonial	185.696,00	185.696,00	185.696,00	38.417,77	20,69	190.218,41	102,44	-4.522,41	
Receitas de Valores Mobiliários	167.474,72	167.474,72	167.474,72	93.537,52	55,85	481.694,15	287,62	-314.219,43	
Outras Receitas Patrimoniais	138.443,00	138.443,00	138.443,00	93.537,52	67,56	481.694,15	347,94	-343.251,15	
Transferências Correntes	29.031,72	29.031,72	29.031,72	0,00	0,00	0,00	0,00	29.031,72	
Transferências Intergovernamentais	37.215.531,56	37.215.531,56	37.215.531,56	4.771.432,39	12,82	26.389.374,53	70,91	10.826.157,03	
Transferências de Convênios	29.517.487,81	29.517.487,81	29.517.487,81	4.734.786,83	16,04	26.232.135,50	88,87	3.285.352,31	
Outras Receitas Correntes	7.698.043,75	7.698.043,75	7.698.043,75	36.645,56	0,48	157.239,03	2,04	7.540.804,72	
Multas e Juros de Mora	30.462,80	30.462,80	30.462,80	7.229,27	23,73	169.483,54	556,36	-139.020,74	
Indenizações e Restituições	1.475,00	1.475,00	1.475,00	0,00	0,00	283,74	19,24	1.191,26	
Receita da Dívida Ativa	4.328,00	4.328,00	4.328,00	0,00	0,00	72.688,70	1.679,50	-68.360,70	
Receitas Diversas	24.659,80	24.659,80	24.659,80	0,00	0,00	60.039,03	243,47	-35.379,23	
Receitas de Capital	0,00	0,00	0,00	0,00	0,00	36.472,07	0,00	-36.472,07	
Transferências de Capital	3.846.300,33	3.846.300,33	3.846.300,33	7.229,27	0,19	2.609.463,22	67,84	1.236.837,11	
Transferências Intergovernamentais	3.846.300,33	3.846.300,33	3.846.300,33	584.059,31	15,19	2.609.463,22	67,84	1.236.837,11	
Transferências de Convênios	0,00	0,00	0,00	540.000,00	0,00	998.808,69	0,00	-998.808,69	
Receitas (Intra-Orçamentárias) (II)	3.846.300,33	3.846.300,33	3.846.300,33	44.059,31	1,15	1.610.654,53	41,88	2.235.645,80	
Sub Total das Receitas (III) = (I + II)	42.360.523,01	42.360.523,01	42.360.523,01	5.681.745,54	13,41	30.682.874,85	72,43	11.677.648,16	
Operações de Crédito/Refinanciamento (IV)									
Sub Total com Refinanciamento (V) = (III + IV)	42.360.523,01	42.360.523,01	42.360.523,01	5.681.745,54	13,41	30.682.874,85	72,43	11.677.648,16	
Déficit (VI)									
Total (VII) = (V + VI)	42.360.523,01	42.360.523,01	42.360.523,01	5.681.745,54		30.682.874,85			

Despesas Orçamentárias	Dotação Inicial		Dotação Atualizada		Despesas Empenhadas			Despesas Liquidadas			Saldo (i) = (e-h)	Despesas Pagas Até o Bimestre (j)	Inscritas em Restos a Pagar Não Proc. (k)
	Dotação Inicial		Dotação Atualizada		Despesas Empenhadas			Despesas Liquidadas					
	(d)	(e)	(f)	(g)	(e-f)	No Bimestre	Até o Bimestre (h)	No Bimestre	Até o Bimestre (i)				
Despesas Orçamentárias													
Despesas (Exceto Intra-Orçamentárias) (VIII)													
DESPESAS CORRENTES	42.352.560,41	42.356.160,41	42.356.160,41	30.318.504,41	7,16	4.164.314,02	12,037.656,00	5.605.504,59	26.122.970,19	16.233.190,22	25.416.599,43		
PESSOAL E ENCARGOS SOCIAIS	29.713.229,41	32.197.549,41	32.197.549,41	24.681.451,86	8,29	4.161.535,02	7.516.097,55	4.802.706,51	23.051.394,67	9.146.164,74	22.347.792,91		
	16.640.282,00	18.871.662,00	18.871.662,00	14.578.758,43	87,45	2.950.509,94	4.292.903,57	2.950.509,94	14.578.758,43	4.292.903,57	14.209.906,49		

[Handwritten signatures and initials]

Prefeitura Municipal de Porteiras
Relatório Resumido de Execução Orçamentária
Balanco Orçamentário


Orçamento Fiscal e da Seguridade Social
Período: Janeiro a Outubro de 2015/Bimestre: Setembro e Outubro

RESO - Anexo 1 (LRF - Art. 52, inciso I, alíneas "a", "b" e "c" do inciso II e § 1º)


Fol. 02 de 02




Manoel Novais Miranda
PREFEITO MUNICIPAL



RES PUBLIC-ASSESSORIA E CONSULTORIA S/C LTDA
Contador - CRC 015114



José Nilson Correia Ursulino
SECRETARIO DE FINANÇAS



FRANCISCO EUDES EVANGELISTA DE CARVALHO
RESPONSÁVEL CONTROLE INTERNO

Prefeitura Municipal de Porteiras
 Relatório Resumido de Execução Orçamentária
Demonsrativo da Execução das Despesas por Função/Subfunção
 Orçamento Fiscal e da Seguridade Social
 Período: Janeiro a Outubro de 2015/Bimestre: Setembro e Outubro

RRFO - Anexo 2/LBE Art. 52 inciso II, alínea "c"

Função/Subfunção	Dotação Inicial	Dotação Atualizada (a)	Despesas Empenhadas		Saldo(c) = (a-b)	Despesas Liquidadas		Saldo(e) = (a-d)	Insc. Restos a Pagar Não Processados (f)
			No Bimestre	Até o Bimestre (b)		% (b / total b)	No Bimestre		
Despesas (Exceto Intra-Orçamentárias) (1)	42.352.560,41	42.356.160,41	4.164.314,02	30.318.504,41	12.037.656,00	5.605.504,59	26.122.970,19	16.233.190,22	
Legislativa	1.287.713,41	1.287.713,41	0,00	0,00	1.287.713,41	0,00	0,00	1.287.713,41	
Ação Legislativa	1.287.713,41	1.287.713,41	0,00	0,00	1.287.713,41	0,00	0,00	1.287.713,41	
Essencial à Justiça	17.820,00	10.820,00	0,00	5.696,67	5.123,33	0,00	5.696,67	5.123,33	
Ação Judiciária	17.820,00	10.820,00	0,00	5.696,67	5.123,33	0,00	5.696,67	5.123,33	
Administração	4.035.404,00	4.467.804,00	480.305,16	3.946.442,84	521.361,16	650.017,36	3.510.118,89	957.685,11	
Defesa do Interesse Público no Processo	79.305,00	96.805,00	12.475,94	86.838,95	9.966,05	16.345,94	82.968,95	13.836,05	
Planejamento e Orçamento	1.200.229,00	1.393.129,00	188.641,45	1.350.027,76	43.101,24	220.271,95	1.309.335,69	83.793,31	
Administração Geral	2.305.290,00	2.676.590,00	269.808,77	2.311.380,78	365.209,22	368.390,47	1.943.238,90	733.351,10	
Administração Financeira	188.780,00	212.980,00	6.029,00	192.667,10	20.312,90	41.659,00	169.047,10	43.932,90	
Controle Interno	63.310,00	34.810,00	3.350,00	3.362,25	31.447,75	3.350,00	3.352,25	31.447,75	
Normalização e Fiscalização	198.490,00	53.490,00	0,00	2.166,00	51.324,00	0,00	2.166,00	51.324,00	
Assistência Social	3.472.808,00	2.413.608,00	233.933,74	1.132.407,25	1.281.200,75	273.077,94	1.046.036,78	1.367.571,22	
Administração Geral	1.081.201,00	855.101,00	123.535,42	548.003,12	307.097,88	131.056,88	524.117,11	330.983,89	
Formação de Recursos Humanos	53.700,00	53.700,00	0,00	0,00	53.700,00	0,00	0,00	53.700,00	
Assistência ao Idoso	19.300,00	19.800,00	4.214,50	12.490,87	7.309,13	3.194,65	11.471,02	8.328,98	
Assistência ao Portador de Deficiência	16.170,00	16.170,00	0,00	0,00	16.170,00	0,00	0,00	16.170,00	
Assistência à Criança e ao Adolescente	230.160,00	230.160,00	0,00	31.208,00	198.952,00	5.456,00	25.852,00	204.308,00	
Assistência Comunitária	1.048.577,00	1.155.377,00	106.183,82	540.705,26	614.671,74	133.370,41	484.596,65	670.780,35	
Custódia e Reintegração Social	72.040,00	72.040,00	0,00	0,00	72.040,00	0,00	0,00	72.040,00	
Habitação Urbana	951.660,00	11.260,00	0,00	0,00	11.260,00	0,00	0,00	11.260,00	
Saúde	8.152.735,00	8.896.535,00	1.166.064,83	7.656.876,28	1.239.658,72	1.610.249,72	6.838.100,70	2.058.434,30	
Edificações Públicas	685.980,00	750,00	0,00	0,00	760,00	0,00	0,00	760,00	
Administração Geral	519.115,00	533.515,00	104.416,65	462.398,17	71.116,83	111.020,44	459.299,02	74.215,98	
Atenção Básica	4.785.175,00	5.454.495,00	707.975,61	4.854.137,60	600.357,40	942.258,57	4.392.981,20	1.061.513,80	
Assistência Hospitalar e Ambulatorial	2.034.555,00	2.740.355,00	318.563,45	2.186.147,17	554.207,83	525.545,34	1.836.423,89	903.931,11	
Vigilância Sanitária	127.910,00	167.410,00	35.109,12	154.193,34	13.216,66	31.425,37	149.398,59	18.013,41	
Educação	15.575.782,00	15.663.082,00	2.003.740,29	12.266.690,12	3.396.391,88	2.557.585,39	11.906.039,57	3.757.042,43	
Ensino Fundamental	14.530.786,00	14.394.486,00	1.765.477,44	11.262.669,89	3.131.816,11	2.322.322,54	10.905.019,34	47.000,00	
Ensino Superior	74.150,00	24.150,00	0,00	6.090,00	18.060,00	0,00	6.090,00	18.060,00	
Educação Infantil	692.126,00	703.126,00	125.516,43	575.895,08	127.230,92	125.516,43	575.895,08	127.230,92	
Educação de Jovens e Adultos	278.720,00	541.320,00	112.746,42	422.035,15	119.284,65	109.746,42	419.035,15	122.284,65	
Cultura	35.700,00	4.700,00	0,00	0,00	4.700,00	0,00	0,00	4.700,00	
Desporto e Rendimento	35.700,00	4.700,00	0,00	0,00	4.700,00	0,00	0,00	4.700,00	
Urbanismo	5.797.300,00	6.152.049,08	0,00	3.419.831,54	2.732.217,54	149.491,21	1.269.246,04	4.700,00	
Edificações Públicas	46.520,00	46.520,00	0,00	0,00	46.520,00	0,00	0,00	4.882.801,04	
								58.520,00	

[Handwritten signature]

[Handwritten signature]

Prefeitura Municipal de Porteiras
Relatório Resumido de Execução Orçamentária
Demonstrativo da Execução das Despesas por Função/Subfunção
Orçamento Fiscal e da Seguridade Social

Período: Janeiro a Outubro de 2015/Bimestre: Setembro e Outubro

RR-EO - Anexo 2 (LRE - Art. 52 - inciso II - alínea "c")

Função/Subfunção	Dotação Inicial	Dotação Atualizada (e)	Despesas Empenhadas		Despesas Liquidadas		Saldo(c) = (a-b)	%	Saldo(e) = (a-d)	Insc. Resíduos a Pagar Não Processados (f)
			No Bimestre	Até o Bimestre (b)	No Bimestre	Até o Bimestre (d)				
Infra-Estrutura Urbana	5.649.880,00	6.004.629,08	0,00	3.419.831,54	149.491,21	1.269.248,04	2.584.797,54	11,28	4.735.381,04	
Recursos Hídricos	100.900,00	100.900,00	0,00	0,00	0,00	0,00	100.900,00	0,00	100.900,00	
Habituação	1.172.726,62	554.977,54	0,00	0,00	0,00	0,00	554.977,54	0,00	554.977,54	
Habituação Rural	450.910,00	250.910,00	0,00	0,00	0,00	0,00	250.910,00	0,00	250.910,00	
Habituação Urbana	721.816,62	304.067,54	0,00	0,00	0,00	0,00	304.067,54	0,00	304.067,54	
Saneamento	267.005,00	267.005,00	0,00	1.886,60	0,00	1.886,60	265.118,40	0,01	265.118,40	
Saneamento Básico Rural	106.030,00	106.030,00	0,00	0,00	0,00	0,00	106.030,00	0,00	106.030,00	
Saneamento Básico Urbano	160.975,00	160.975,00	0,00	1.886,60	0,00	1.886,60	159.088,40	0,01	159.088,40	
Gestão Ambiental	1.400.120,00	1.470.120,00	278.550,00	1.445.151,59	246.136,06	1.196.063,08	24.968,41	4,77	274.056,92	
Serviços Urbanos	1.400.120,00	1.470.120,00	278.550,00	1.445.151,59	246.136,06	1.196.063,08	24.968,41	4,77	274.056,92	
Agricultura	34.095,00	39.395,00	1.720,00	11.554,00	0,00	9.613,00	27.841,00	0,04	29.782,00	
Administração Geral	2.400,00	2.400,00	0,00	0,00	0,00	0,00	2.400,00	0,00	2.400,00	
Promoção da Produção Vegetal	9.400,00	9.400,00	1.170,00	1.170,00	1.170,00	1.170,00	8.230,00	0,00	8.230,00	
Defesa Sanitária Animal	11.290,00	11.290,00	0,00	730,00	0,00	730,00	10.560,00	0,00	10.560,00	
Abastecimento	6.005,00	11.305,00	550,00	9.274,00	0,00	7.333,00	2.031,00	0,03	3.972,00	
Irrigação	3.000,00	3.000,00	0,00	0,00	0,00	0,00	3.000,00	0,00	3.000,00	
Promoção Comercial	2.000,00	2.000,00	0,00	380,00	0,00	380,00	1.620,00	0,00	1.620,00	
Energia	78.650,00	78.650,00	0,00	0,00	0,00	0,00	78.650,00	0,00	78.650,00	
Energia Elétrica	78.650,00	78.650,00	0,00	0,00	0,00	0,00	78.650,00	0,00	78.650,00	
Transporte	507.680,00	507.680,00	0,00	215.416,51	0,00	0,00	292.263,49	0,71	78.650,00	
Transporte Rodoviário	507.680,00	507.680,00	0,00	215.416,51	0,00	0,00	292.263,49	0,71	78.650,00	
Desporto e Lazer	18.810,00	18.810,00	0,00	8.160,00	0,00	8.160,00	10.650,00	0,03	12.010,00	
Desporto Comunitário	18.810,00	18.810,00	0,00	8.160,00	0,00	8.160,00	10.650,00	0,03	12.010,00	
Encargos Especiais	204.820,00	229.820,00	0,00	208.391,01	0,00	175.729,85	21.428,99	0,69	54.090,15	
Serviço de Dívida Interna	178.950,00	178.950,00	0,00	157.591,01	0,00	137.625,19	21.358,99	0,52	41.324,81	
Outros Encargos Especiais	25.870,00	50.870,00	0,00	50.800,00	0,00	38.104,66	70,00	0,15	12.765,34	
Reserva de Contingência	293.391,38	293.391,38	0,00	0,00	0,00	0,00	293.391,38	0,00	293.391,38	
Reserva de Contingência	293.391,38	293.391,38	0,00	0,00	0,00	0,00	293.391,38	0,00	293.391,38	
Despesas (Intra-Orçamentárias) (II)	7.200,00	3.600,00	0,00	0,00	0,00	0,00	3.600,00	0,00	3.600,00	
Total (III) (I + II)	42.359.760,41	42.359.760,41	4.164.314,02	30.318.504,41	5.605.504,59	26.122.970,19	12.041.256,00	100,00	16.236.790,22	

Prefeitura Municipal de Porteiras
Relatório Resumido de Execução Orçamentária
Demonstrativo da Execução das Despesas por Função/Subfunção
Orçamento Fiscal e da Seguridade Social
Período: Janeiro a Outubro de 2015/Bimestre: Setembro e Outubro

BBEO - Anexo 2 (LRE - Art. 52, inciso II, alínea "c")


Empresas




Manoel Novais Miranda
PREFEITO MUNICIPAL



RES PUBLIC-ASSESSORIA E CONSULTORIA S/C LTDA
Contador - CRC 015114



José Wilson Correia Ursulino
SECRETÁRIO DE FINANÇAS



FRANCISCO EDES EVANGELISTA DE CARVALHO
RESPONSÁVEL CONTROLE INTERNO

Prefeitura Municipal de Porteiras
Relatório Resumido da Execução Orçamentária
Demonstrativo das Receitas e Despesas com Manutenção e Desenvolvimento do Ensino - MDE
Orçamentos Fiscal e da Seguridade Social
Período: Janeiro a Outubro de 2015/Bimestre: Setembro e Outubro

RREO - ANEXO VIII (LDB, art. 72)

R\$ 1,00

RECEITAS DO ENSINO

RECEITA RESULTANTE DE IMPOSTOS (caput do art. 212 da Constituição)	PREVISÃO INICIAL	PREVISÃO ATUALIZADA	RECEITAS REALIZADAS		
			No Bimestre	Até o Bimestre	%
1 - RECEITAS DE IMPOSTOS	910.925,60	910.925,60	185.648,78	836.422,43	91,82
Imposto sobre a Propriedade Predial e Territorial Urbana	6.845,00	6.845,00	274,11	6.609,27	96,55
Imposto de Renda Retido nas Fontes sobre os Rendimentos do Trabalho	310.760,00	310.760,00	74.217,58	348.671,94	112,19
Imposto de Renda Retido nas Fontes sobre Outros Rendimentos	305.947,60	305.947,60	12.302,12	64.827,75	21,18
Imposto sobre Transmissão "Inter Vivos" de Bens Imóveis e de Direitos Reais sobre Im	4.200,00	4.200,00	900,00	7.540,00	179,52
Imposto sobre Serviços de Qualquer Natureza	281.515,00	281.515,00	97.954,97	407.873,54	144,88
Receita Dívida Ativa IPTU	1.658,00	1.658,00	0,00	899,93	54,27
2 - RECEITAS DE TRANSFERÊNCIAS CONSTITUCIONAIS LEGAIS	16.989.080,00	16.989.080,00	2.725.667,82	15.401.965,05	90,65
Cota-Parte do Fundo de Participação dos Municípios - Cota Mensal	13.784.630,00	13.784.630,00	1.622.834,65	10.080.244,11	73,12
Cota-Parte do Imposto Sobre a Propriedade Territorial Rural	785,00	785,00	1.090,84	1.417,66	180,59
Transferência Financeira do ICMS - Desoneração - L.C. Nº 87/96	8.850,00	8.850,00	3.508,26	17.541,30	256,07
Cota-Parte do ICMS	3.124.602,00	3.124.602,00	1.079.120,21	5.046.504,35	161,50
Cota-Parte do IPVA	68.400,00	68.400,00	14.907,88	235.718,08	344,61
Cota-Parte do IPI sobre Exportação	3.813,00	3.813,00	4.205,78	20.539,55	538,87
3 - TOTAL DAS RECEITAS DE IMPOSTOS (1 + 2)	17.900.005,60	17.900.005,60	2.911.316,40	16.238.387,48	0,00
RECEITAS ADICIONAIS PARA FINANCIAMENTO DO ENSINO					
4 - RECEITAS DA APLICAÇÃO FINANCEIRA DE OUTROS RECURSOS VINCULADOS /	0,00	0,00	0,00	0,00	0,00
5 - RECEITA DE TRANSFERÊNCIAS DO FNDE	1.606.756,10	1.606.756,10	225.401,12	1.143.900,03	71,19
Transferências do Salário-Educação	412.855,00	412.855,00	83.148,42	475.895,22	115,26
Transferência FNDE - PNAE	158.755,00	158.755,00	43.272,00	194.768,00	122,68
FNDE - PNAC	112.665,00	112.665,00	16.560,00	75.840,00	67,31
FNDE - PNAEQ	18.750,00	18.750,00	5.512,00	23.928,00	127,61
FNDE PNAE EJA	46.856,00	46.856,00	6.552,00	29.214,00	62,34
FNDE PNAE PRE ESCOLAR	56.780,00	56.780,00	8.780,00	39.110,00	68,87
TRANSFERÊNCIAS DO PROGRAMA BRASIL ALFABETIZADO	51.250,00	51.250,00	0,00	10.821,14	21,11
FNDE - PNATE	206.458,00	206.458,00	54.400,70	216.308,67	104,77
Outras Transferências do FNDE	542.387,10	542.387,10	7.176,00	78.015,00	14,38
- RECEITA DE TRANSFERÊNCIA DE CONVÊNIOS	0,00	0,00	0,00	0,00	0,00
- OUTRAS RECEITAS PARA FINANCIAMENTO DO ENSINO	0,00	0,00	0,00	0,00	0,00
- TOTAL DAS RECEITAS PARA FINANCIAMENTO DO ENSINO (4 + 5 + 6 + 7 + 8)	1.606.756,10	1.606.756,10	225.401,12	1.143.900,03	71,19

FUNDEB

RECEITA RESULTANTE DE IMPOSTOS (caput do art. 212 da Constituição)	PREVISÃO INICIAL	PREVISÃO ATUALIZADA	RECEITAS REALIZADAS		
			No Bimestre	Até o Bimestre	%
- RECEITAS DESTINADAS AO FUNDEB	3.397.053,40	3.397.053,40	544.292,26	3.047.797,33	89,71
Dedução FUNDEB - <Cota-Parte do Fundo >	2.756.926,00	2.756.926,00	324.566,87	1.987.561,27	72,09
Dedução FUNDEB - <Cota-Parte do Impost>	157,00	157,00	218,15	283,47	180,55
Dedução FUNDEB - <Transferência Financ>	1.370,00	1.370,00	701,64	3.508,22	256,07
Dedução FUNDEB - <Cota-Parte do ICMS>	624.920,40	624.920,40	215.824,03	1.009.300,80	161,50
Dedução FUNDEB - <Cota-Parte do IPVA>	13.680,00	13.680,00	2.981,57	47.143,57	344,61
RECEITAS RECEBIDAS PELO FUNDEB	7.553.715,00	7.553.715,00	1.607.855,54	9.698.300,84	128,39
11.1 - Transferências de Recursos do FUNDEB	4.128.115,00	4.128.115,00	1.238.763,10	6.808.688,38	164,93
11.2 - Complementação da União ao FUNDEB	3.356.850,00	3.356.850,00	348.718,26	2.765.794,98	82,39
11.3 - Receita de Aplicação Financeira dos Recursos do FUNDEB	68.750,00	68.750,00	20.374,18	123.817,48	180,09




Prefeitura Municipal de Porteiras
 Relatório Resumido da Execução Orçamentária
Demonstrativo das Receitas e Despesas com Manutenção e Desenvolvimento do Ensino - MDE
 Orçamentos Fiscal e da Seguridade Social
 Período: Janeiro a Outubro de 2016/Bimestre: Setembro e Outubro

RREO - ANEXO VIII (LDB, art. 72)

RS 1,00


FUNDEB

RECEITA RESULTANTE DE IMPOSTOS (caput do art. 212 da Constituição)	PREVISÃO INICIAL	PREVISÃO ATUALIZADA	RECEITAS REALIZADAS		
			No Bimestre	Até o Bimestre	%
12 - RESULTADOS DAS TRANFERÊNCIAS DO FUNDEB (11.1 - 10)	731.061,60	731.061,60	694.470,84	3.760.891,05	514,44
Acréscimo Resultante das Transferência do FUNDEB					


 Manoel Novais Miranda
 PREFEITO MUNICIPAL


 RES PUBLIC-ASSESSORIA E CONSULTORIA S/C LTDA
 Contador - CRC 015114


 FRANCISCO EUDES EVANGELISTA DE CARVALHO
 RESPONSÁVEL CONTROLE INTERNO


 José Nilson Correia Ursulino
 SECRETÁRIO DE FINANÇAS

Prefeitura Municipal de Porteiras
Relatório Resumido da Execução Orçamentária
Demonstrativo das Receitas e Despesas com Manutenção e Desenvolvimento do Ensino - MDE
Orçamentos Fiscal e da Seguridade Social
Período: Janeiro a Outubro de 2015/Bimestre: Setembro e Outubro

RREO - ANEXO VIII (LDB, art. 72)

R\$ 1,00

DESPESAS DO FUNDEB	DOTAÇÃO INICIAL	DOTAÇÃO ATUALIZADA	DESPESAS LIQUIDADAS		
			No Bimestre	Até o Bimestre	%
13 - PAGAMENTO DOS PROFISSIONAIS DO MAGISTÉRIO	15.226.562,00	15.482.812,00	1.033.892,80	5.581.738,88	57,34
13.1 - Com Educação Infantil	692.126,00	797.826,00	67.296,13	301.184,63	37,75
13.2 - Com Ensino Fundamental	14.534.436,00	14.684.986,00	966.596,67	5.280.554,25	35,82
13.3 - Com Educação Básica	0,00	0,00	0,00	0,00	0,00
14 - OUTRAS DESPESAS	15.226.562,00	15.482.812,00	0,00	0,00	0,00
14.1 - Com Educação Infantil	692.126,00	797.826,00	0,00	0,00	0,00
14.2 - Com Ensino Fundamental	14.534.436,00	14.684.986,00	335.100,94	1.544.154,87	10,51
14.3 - Com Educação Básica	0,00	0,00	0,00	0,00	0,00
15 - TOTAL DAS DESPESAS DO FUNDEB (13 + 14)	30.453.124,00	30.965.624,00	1.368.993,74	7.105.893,75	22,94

DEDUÇÕES PARA FINS DE LIMITE DO FUNDEB PARA PAGAMENTO DOS PROFISSIONAIS DO MAGISTÉRIO	VALOR
16 - RESTOS A PAGAR INSCRITOS NO EXERCÍCIO SEM DISPONIBILIDADE FINANCEIRA DE RECURSOS DO FUNDEB	93.028,74
17 - DESPESAS CUSTEADAS COM O SUPERÁVIT FINANCEIRO DO EXERCÍCIO ANTERIOR DO FUNDEB	0,00
18 - TOTAL DAS DEDUÇÕES CONSIDERADAS PARA FINS DE LIMITE DO FUNDEB (16 + 17)	93.028,74
19 - MÍNIMO DE 60% NA REMUNERAÇÃO DO MAGISTÉRIO COM EDUCAÇÃO INFANTIL E ENSINO FUNDAMENTAL (13 / 11) x 100) %	57,34

CONTROLE DA UTILIZAÇÃO DE RECURSOS NO EXERCÍCIO SUBSEQUENTE	VALOR
20 - RECURSOS RECEBIDOS DO FUNDEB EM [EXERCÍCIO_ ANTERIOR] QUE NÃO FORAM UTILIZADOS	0,00
21 - DESPESAS CUSTEADAS COM O SALDO DO ITEM 20 ATÉ O 1º TRIMESTRE DE [EXERCÍCIO]	0,00

MANUTENÇÃO E DESENVOLVIMENTO DO ENSINO - DESPESAS CUSTEADAS COM A RECEITA RESULTANTE DE IMPOSTOS E RECURSOS DO FUNDEB

RECEITAS COM AÇÕES TÍPICAS DE MDE	PREVISÃO INICIAL	PREVISÃO ATUALIZADA	RECEITAS REALIZADAS		
			No Bimestre	Até o Bimestre	%
22 - IMPOSTOS E TRANSFERÊNCIAS DESTINADAS À MDE (25% de 3)	4.475.001,40	4.475.001,40	727.829,10	4.059.596,87	90,71

DESPESAS COM AÇÕES TÍPICAS DE MDE	DOTAÇÃO INICIAL	DOTAÇÃO ATUALIZADA	DESPESAS LIQUIDADAS		
			No Bimestre	Até o Bimestre	%
23 - EDUCAÇÃO INFANTIL	692.126,00	797.826,00	125.516,43	575.895,08	72,18
24 - ENSINO FUNDAMENTAL	14.534.436,00	14.684.986,00	2.322.322,54	10.905.019,34	74,25
25 - ENSINO MÉDIO	0,00	0,00	0,00	0,00	0,00
26 - ENSINO SUPERIOR	74.150,00	24.150,00	0,00	6.080,00	25,21
27 - ENSINO PROFISSIONAL NÃO INTEGRADO AO ENSINO REGULAR	0,00	0,00	0,00	0,00	0,00
28 - OUTRAS	278.720,00	598.420,00	109.746,42	419.035,15	70,02
29 - TOTAL DAS DESPESAS COM AÇÕES TÍPICAS DE MDE (23 + 24 + 25 + 26 + 27 + 28)	15.579.432,00	16.105.382,00	2.557.585,39	11.906.039,57	73,92

DEDUÇÕES CONSIDERADAS PARA FINS DE LIMITE CONSTITUCIONAL	VALOR
30 - RESULTADO LÍQUIDO DAS TRANSFERÊNCIAS DO FUNDEB = (12)	3.760.891,05
31 - DESPESAS CUSTEADAS COM A COMPLEMENTAÇÃO DO FUNDEB NO EXERCÍCIO	2.765.794,98
32 - RECEITA DE APLICAÇÃO FINANCEIRA DOS RECURSOS DO FUNDEB ATÉ O BIMESTRE = (50 h)	123.817,48
33 - DESPESAS CUSTEADAS COM O SUPERÁVIT FINANCEIRO, DO EXERCÍCIO ANTERIOR, DO FUNDEB	0,00
34 - DESPESAS CUSTEADAS COM O SUPERÁVIT FINANCEIRO, DO EXERCÍCIO ANTERIOR, DE OUTROS RECURSOS DE IMPOSTOS	0,00
35 - RESTOS A PAGAR INSCRITOS NO EXERCÍCIO ANTERIOR SEM DISPONIBILIDADE FINANCEIRA DE RECURSOS DE IMPOSTOS VINCULADOS AO	0,00
36 - CANCELAMENTO, NO EXERCÍCIO, DE RESTOS A PAGAR INSCRITOS COM DISPONIBILIDADE FINANCEIRA DE RECURSOS DE IMPOSTOS VINCI	0,00
37 - TOTAL DAS DEDUÇÕES CONSIDERADAS PARA FINS DE LIMITE CONSTITUCIONAL (30 + 31 + 32 + 33 + 34 + 35 + 36)	6.650.503,51
38 - TOTAL DAS DESPESAS PARA FINS DE LIMITE (29 - 37)	5.255.536,06
39 - MÍNIMO DE 25% DAS RECEITAS RESULTANTE DE IMPOSTOS EM MDE ((38 / 3) * 100)	32,36

OUTRAS INFORMAÇÕES PARA CONTROLE					
OUTRAS DESPESAS CUSTEADAS COM RECEITAS ADICIONAIS PARA FINANCIAMENTO DO ENSINO	DOTAÇÃO INICIAL	DOTAÇÃO ATUALIZADA	DESPESAS LIQUIDADAS		
			No Bimestre	Até o Bimestre	%


Prefeitura Municipal de Porteiras
 Relatório Resumido da Execução Orçamentária
Demonstrativo das Receitas e Despesas com Manutenção e Desenvolvimento do Ensino - MDE
 Orçamentos Fiscal e da Seguridade Social
 Período: Janeiro a Outubro de 2015/Bimestre: Setembro e Outubro


RREO - ANEXO VIII (LDB, art. 72)


R\$ 1,00


OUTRAS INFORMAÇÕES PARA CONTROLE

OUTRAS DESPESAS CUSTEADAS COM RECEITAS ADICIONAIS PARA FINANCIAMENTO DO ENSINO	DOTAÇÃO INICIAL	DOTAÇÃO ATUALIZADA	DESPESAS LIQUIDADAS		
			No Bimestre	Até o Bimestre	%
40 - DESPESAS CUSTEADAS COM A APLICAÇÃO FINANCEIRA DE OUTROS RECURSOS	0,00	0,00	0,00	0,00	0,00
41 - DESPESAS CUSTEADAS COM A CONTRIBUIÇÃO SOCIAL DO SALÁRIO-EDUCAÇÃO	0,00	0,00	0,00	0,00	0,00
42 - DESPESAS CUSTEADAS COM A OPERAÇÕES DE CRÉDITO	0,00	0,00	0,00	0,00	0,00
43 - DESPESAS CUSTEADAS COM OUTRAS RECEITAS PARA FINANCIAMENTO DO ENSINO	0,00	0,00	0,00	0,00	0,00
44 - TOTAL DAS OUTRAS DESPESAS CUSTEADAS COM RECEITAS ADICIONAIS PARA FINANCIAMENTO DO ENSINO	0,00	0,00	0,00	0,00	0,00
45 - TOTAL GERAL DAS DESPESAS (29 + 44)	0,00	0,00	0,00	0,00	0,00
RESTOS A PAGAR INSCRITOS COM DISPONIBILIDADE FINANCEIRA DE RECURSOS DE IMPOSTOS VINCULADOS AO ENSINO	SALDO ATÉ O BIMESTRE		CANCELADOS EM 2015 (g)		
46 - RESTOS A PAGAR DE DESPESAS COM FUNDEB	0,00		0,00		
FLUXO FINANCEIRO DOS RECURSOS			VALOR		
			FUNDEB (h)	FUNDEF	
47 - SALDO FINANCEIRO EM 31 DE DEZEMBRO DE [EXERCÍCIO ANTERIOR]					
48 - (+) INGRESSO DE RECURSOS ATÉ O BIMESTRE			0,00	0,00	
49 - (-) PAGAMENTOS EFETUADOS ATÉ O BIMESTRE			0,00	0,00	
50 - (+) RECEITA DE APLICAÇÃO FINANCEIRA DOS RECURSOS ATÉ O BIMESTRE			0,00	0,00	
51 - (=) SALDO FINANCEIRO NO EXERCÍCIO ATUAL			123.817,48	0,00	
52 - SALDO ATUAL DAS CONTAS BANCÁRIAS DE VINCULAÇÃO AO FUNDEB 60% e 40% (((47 + 48) - 49) + 50)			123.817,48	0,00	
			123.817,48	0,00	


 Manoel Novais Miranda
 PREFEITO MUNICIPAL


 RES PUBLIC-ASSESSORIA E CONSULTORIA S/C LTDA
 Contador - CRC 015114


 FRANCISCO EUDES EVANGELISTA DE CARVALHO
 RESPONSÁVEL CONTROLE INTERNO


 José Nilson Correia Ursulino
 SECRETÁRIO DE FINANÇAS

Prefeitura Municipal de Porteiras
Relatório Resumido da Execução Orçamentária
Demonstrativo da Receita e Despesa com Ações de Serviços Públicos de Saúde
Orçamentos Fiscal e da Seguridade Social
Período: Janeiro a Outubro de 2015/Bimestre: Setembro e Outubro

RREO - ANEXO XII (ADCT, art. 77)

R\$ 1,00


RECEITAS	PREVISÃO INICIAL	PREVISÃO ATUALIZADA	RECEITAS REALIZADAS	
			Até o Bimestre	%
RECEITA DE IMPOSTOS				
Imposto sobre a Propriedade Predial e Territorial Urbana	910.925,60	910.925,60	836.422,43	91,82
Imposto de Renda Retido nas Fontes sobre os Rendimentos do Trabalho	6.845,00	6.845,00	6.609,27	96,55
Imposto de Renda Retido nas Fontes sobre Outros Rendimentos	310.760,00	310.760,00	348.671,94	112,19
Imposto sobre Transmissão "Inter Vivos" de Bens Imóveis e de Direitos Reais sobre Im	305.947,60	305.947,60	64.827,75	21,18
Imposto sobre Serviços de Qualquer Natureza	4.200,00	4.200,00	7.540,00	179,52
Receita Dívida Ativa IPTU	281.515,00	281.515,00	407.873,54	144,88
	1.658,00	1.658,00	899,93	54,27
RECEITAS DE TRANSFERÊNCIAS CONSTITUCIONAIS LEGAIS	16.989.080,00	16.989.080,00	15.401.965,05	90,65
Cota-Parte do Fundo de Participação dos Municípios - Cota Mensal	13.784.630,00	13.784.630,00	10.080.244,11	73,12
Cota-Parte do Imposto Sobre a Propriedade Territorial Rural	785,00	785,00	1.417,66	180,59
Transferência Financeira do ICMS - Desoneração - L.C. Nº 87/96	6.850,00	6.850,00	17.541,30	256,07
Cota-Parte do ICMS	3.124.602,00	3.124.602,00	5.046.504,35	161,50
Cota-Parte do IPVA	68.400,00	68.400,00	235.718,08	344,61
Cota-Parte do IPI sobre Exportação	3.813,00	3.813,00	20.539,55	538,67
TOTAL	17.900.005,60	17.900.005,60	16.238.387,48	90,71
DESPESAS CORRENTES				
(Por Grupo de Natureza da Despesa)				
DESPESAS CORRENTES				
Pessoal e Encargos Sociais	6.689.445,00	8.530.665,00	6.376.600,13	74,74
Juros e Encargos da Dívida	3.954.120,00	5.737.220,00	4.666.730,50	81,34
Outras Despesas Correntes	0,00	0,00	0,00	0,00
DESPESAS DE CAPITAL	2.735.325,00	2.793.445,00	1.709.869,63	61,21
Investimentos	1.463.290,00	941.670,00	461.500,57	49,00
Inversões Financeiras	1.463.290,00	941.670,00	461.500,57	49,00
Amortização da Dívida	0,00	0,00	0,00	0,00
TOTAL (IV)	0,00	0,00	0,00	0,00
TOTAL (IV)	8.152.735,00	9.472.335,00	6.838.100,70	0,00
DESPESAS PRÓPRIAS COM AÇÕES E SERVIÇOS PÚBLICOS DE SAÚDE				
DESPESAS COM SAÚDE (V) = (IV)				
) DESPESAS COM INATIVOS E PENSIONISTAS	8.152.735,00	9.472.335,00	6.838.100,70	72,19
) DESPESAS CUSTEADAS COM OUTROS RECURSOS DESTINADOS À SAÚDE	0,00	0,00	0,00	0,00
Recursos de Transferências do Sistema Único de Saúde	2.512.513,92	2.512.513,92	2.512.513,92	100,00
Recursos de Operações de Crédito	0,00	0,00	0,00	0,00
Outros Recursos	0,00	0,00	0,00	0,00
RESTOS A PAGAR INSCRITOS NO EXERCÍCIO SEM DISPONIBILIDADE FINANCEIRA	0,00	0,00	0,00	0,00
TOTAL DAS DESPESAS PRÓPRIAS COM AÇÕES E SERVIÇOS PÚBLICOS DE SAÚDE	0,00	0,00	0,00	0,00
	5.640.221,08	6.959.821,08	4.325.586,78	62,15
CONTROLE DE RESTOS A PAGAR VINCULADOS À SAÚDE INSCRITOS EM EXERCÍCIOS ANTERIORES				
RESTOS A PAGAR INSCRITOS COM DISPONIBILIDADE FINANCEIRA DE RECURSOS PRÓPRIOS VINCULADOS				
Inscritos em Exercícios Anteriores			0,00	
Cancelado em 2015 (f)				0,00
RESTOS A PAGAR DE DESPESAS PRÓPRIAS COM AÇÕES E SERVIÇOS PÚBLICOS DE SAÚDE (VI)				
PARTICIPAÇÃO DAS DESPESAS COM AÇÕES E SERVIÇOS PÚBLICOS DE SAÚDE NA RECEITA DE IMPOSTOS LÍQUIDA E TRANSFERÊNCIAS CONSTITUCIONAIS LEGAIS - LIMITE CONSTITUCIONAL <%> ((VI - VII f) / I)				26,64
DESPESAS COM SAÚDE				
(Por Subfunção)				
Atividades Públicas	685.980,00	760,00	0,00	0,00


Prefeitura Municipal de Porteiras
Relatório Resumido da Execução Orçamentária
Demonstrativo da Receita e Despesa com Ações de Serviços Públicos de Saúde
Orçamentos Fiscal e da Seguridade Social
Período: Janeiro a Outubro de 2015/Bimestre: Setembro e Outubro


RREO - ANEXO XII (ADCT. art. 77)

RS 1,00

DESPESAS COM SAÚDE (Por Subfunção)	DOTAÇÃO INICIAL	DOTAÇÃO ATUALIZADA	DESPESAS LIQUIDADAS	
			Até o Bimestre	%
Administração Geral	519.115,00	580.715,00	459.299,02	79,09
Atenção Básica	4.785.175,00	5.817.195,00	4.392.981,20	75,51
Assistência Hospitalar e Ambulatorial	2.034.555,00	2.889.755,00	1.836.423,89	63,54
Vigilância Sanitária	127.910,00	183.910,00	149.398,59	81,23
TOTAL	8.152.735,00	9.472.335,00	6.838.100,70	72,19


 Manoel Novais Miranda
 PREFEITO MUNICIPAL


 RES PUBLIC-ASSESSORIA E CONSULTORIA S/C LTDA
 Contador - CRC 015114


 FRANCISCO EUDES EVANGELISTA DE CARVALHO
 RESPONSÁVEL CONTROLE INTERNO


 José Nilson Correia Ursulino
 SECRETÁRIO DE FINANÇAS

Prefeitura Municipal de Porteiras
 Relatório Resumido da Execução Orçamentária
 Demonstrativo das Parcerias Público-Privadas
 Orçamentos Fiscal e da Seguridade Social

Período: Janeiro a Outubro de 2015/Bimestre: Setembro e Outubro


RREO - ANEXO XIII (Lei nº 11.079, de 30.12.2004, arts. 22, 25 e 28)


R\$ 1,00


ESPECIFICAÇÃO	SALDO TOTAL EM 31 DE DEZEMBRO DO EXERCÍCIO ANTERIOR (a)	REGISTROS EFETUADOS EM 2015		SALDO TOTAL
		No Bimestre	Até o Bimestre (b)	
TOTAL DE ATIVOS	0,00	0,00	0,00	0,00
Direitos Futuros	0,00	0,00	0,00	0,00
Ativos Contabilizados na SPE	0,00	0,00	0,00	0,00
Contrapartida parameter Provisões de PPP	0,00	0,00	0,00	0,00
TOTAL DE PASSIVOS (I)	0,00	0,00	0,00	0,00
Obrigações Não Relacionadas a Serviços	0,00	0,00	0,00	0,00
Contrapartida para Ativos da SPE	0,00	0,00	0,00	0,00
Provisões de PPP	0,00	0,00	0,00	0,00
GARANTIAS DE PPP (II)	0,00	0,00	0,00	0,00
SALDO LÍQUIDO DE PASSIVOS DE PPP (III) = (I - II)	0,00	0,00	0,00	0,00
PASSIVOS CONTINGENTES	0,00	0,00	0,00	0,00
Contraprestações Futuras	0,00	0,00	0,00	0,00
Riscos Não Provisionados	0,00	0,00	0,00	0,00
Outros Passivos Contingentes	0,00	0,00	0,00	0,00
ATIVOS CONTINGENTES	0,00	0,00	0,00	0,00
Serviços Futuros	0,00	0,00	0,00	0,00
Outros Ativos Contingentes	0,00	0,00	0,00	0,00


DESPESAS DE PPP	EXERCÍCIO ANTERIOR	EXERCÍCIO CORRENTE (EC)	<EC+1>	<EC+2>	<EC+3>	<EC+4>	<EC+5>	<EC+6>	<EC+7>	<EC+8>	<EC+9>
Das Estatais Não-Dependentes	0,00	0,00	0,00	0,00	0,00	0,00	0,00	0,00	0,00	0,00	
TOTAL DAS DESPESAS	0,00	0,00	0,00	0,00	0,00	0,00	0,00	0,00	0,00	0,00	
RECEITA CORRENTE LÍQUIDA (RCL)	0,00	0,00	0,00	0,00	0,00	0,00	0,00	0,00	0,00	0,00	
TOTAL DAS DESPESAS / RCL (%)	0,00	0,00	0,00	0,00	0,00	0,00	0,00	0,00	0,00	0,00	

Nota:


 Manoel Novais Miranda
 PREFEITO MUNICIPAL


 RES PUBLIC-ASSESSORIA E CONSULTORIA S/C LTDA
 Contador - CRC 015114


 FRANCISCO EUDES EVANGELISTA DE CARVALHO
 RESPONSÁVEL CONTROLE INTERNO


 Jose Nilson Correia Ursulino
 SECRETÁRIO DE FINANÇAS

Estado do Ceará
Prefeitura Municipal de Porteiras
EDITAL DE PUBLICAÇÃO Nº 2015.11.30-1

O PREFEITO MUNICIPAL do Município de Porteiras - Estado do Ceará, Cidadão Manoel Novais Miranda, em pleno exercício do cargo e no uso competente de suas atribuições, notadamente as conferidas pelo Art. 28, Inciso X, da Constituição do Estado do Ceará, **RESOLVE** publicar mediante afixação nos locais de amplo acesso do público em geral no âmbito do Município de Porteiras/CE, o **RELATÓRIO RESUMIDO DA EXECUÇÃO ORÇAMENTÁRIA - RREO**, atinente ao **5º BIMESTRE** do exercício financeiro de **2015**.

PUBLIQUE-SE, DIVULGUE-SE, CUMPRA-SE.

Paço do Poder Executivo Municipal de Porteiras - Estado do Ceará.
Em, 30 de Novembro de 2015.


Manoel Novais Miranda
PREFEITO MUNICIPAL

DECLARAÇÃO

Em cumprimento ao art. 7º da Instrução Normativa do TCM nº 03/2000, **DECLARO**, para fins de prova junto a esse Órgão de Controle Externo, que a Prefeitura Municipal de Porteiras - CE publicou mediante afixação nos locais de amplo acesso público em geral no âmbito do Município de Porteiras e no site www.porteiras.ce.gov.br o **R.R.E.O. (Relatório Resumido de Execução Orçamentária)** (art. 54 da Lei Complementar nº 101/2000), referente ao 5º **BIMESTRE** de 2015, conforme EDITAL DE PUBLICAÇÃO anexo.

Porteiras - CE, 30 de Novembro de 2015.


Manoel Novais Miranda
PREFEITO MUNICIPAL

Estado do Ceará

Prefeitura Municipal de Porteiras

EDITAL DE PUBLICAÇÃO Nº 2015.12.11-1

O **Prefeito do Município de Porteiras - Estado do Ceará**, Cidadão Manoel Novais Miranda, em pleno exercício do cargo e no uso competente de suas atribuições, notadamente as conferidas pelo art. 28, Inciso X, da Constituição do Estado do Ceará, **RESOLVE publicar mediante afixação** nos locais de amplo acesso do público em geral no âmbito do Município de **Porteiras/CE**, a **LEI MUNICIPAL Nº 477 DE 11/12/2015**, que **DISPÕE SOBRE O ORÇAMENTO PROGRAMA DO MUNICÍPIO DE PORTEIRAS PARA O EXERCÍCIO FINANCEIRO 2016 E DÁ OUTRAS PROVIDÊNCIAS**.

PUBLIQUE-SE, DIVULGUE-SE, CUMPRA-SE.

Paço do Poder Executivo Municipal de Porteiras - Estado do Ceará

Em, 11 de Dezembro de 2015.


Manoel Novais Miranda
Prefeito Municipal