

Prefeitura Municipal de Porteiras
 Relatório Resumido de Execução Orçamentária
Balanco Orçamentário
 Orçamento Fiscal e da Seguridade Social
 Período: Janeiro a Junho de 2018/Bimestre: Maio e Junho

RREO - Anexo 1 (LRF, Art. 52, inciso I, alíneas "a" e "b" do inciso II e §1º)

Despesas Orçamentárias	Dotação Inicial (d)	Dotação Atualizada (e)	Despesas Empenhadas (f)		Saldo (g) = (e-f)	Despesas Liquidadas (h)		Saldo (i) = (e-h)	Despesas Pagas Até o Bimestre (j)	Em reais Inscritas em Restos a Pagar Não Proc. (k)
			No Bimestre	Até o Bimestre		No Bimestre	Até o Bimestre			
Despesas Orçamentárias										
Despesas (Exceto Intra-Orçamentárias) (VIII)	50.280.542,48	50.280.542,48	8.835.507,09	24.091.174,80	26.189.367,68	7.272.888,48	16.661.358,67	33.619.183,81	15.601.410,33	
DESPESAS CORRENTES	39.403.297,23	39.721.297,23	6.063.240,54	21.122.153,77	18.599.143,46	6.787.544,42	16.082.709,33	23.638.587,90	15.119.160,99	
PESSOAL E ENCARGOS SOCIAIS	22.195.552,79	21.435.552,79	3.860.697,01	9.165.385,82	12.270.166,97	3.860.697,01	9.165.385,82	12.270.166,97	8.826.468,59	
OUTRAS DESPESAS CORRENTES	17.207.744,44	18.285.744,44	2.202.543,53	11.956.767,95	6.328.976,49	2.926.847,41	6.917.323,51	11.368.420,93	6.292.692,40	
DESPESAS DE CAPITAL	10.374.245,25	10.056.245,25	2.772.266,55	2.969.021,03	7.087.224,22	485.344,06	578.649,34	9.477.595,91	482.249,34	
INVESTIMENTOS	10.181.795,95	9.863.795,95	2.772.266,55	2.824.221,03	7.039.574,92	464.460,34	516.414,82	9.347.381,13	420.014,82	
INVERSÕES FINANCEIRAS	33.587,30	33.587,30	0,00	0,00	33.587,30	0,00	0,00	33.587,30	0,00	
AMORTIZAÇÃO DA DÍVIDA	158.862,00	158.862,00	0,00	144.800,00	14.062,00	20.883,72	62.234,52	96.627,48	62.234,52	
Despesas (Intra-Orçamentárias) (IX)	6.173,00	6.173,00	0,00	738,00	5.435,00	0,00	738,00	5.435,00	738,00	
SubTotal das Despesas (X) = (VIII + IX)	50.286.715,48	50.286.715,48	8.835.507,09	24.091.912,80	26.194.802,68	7.272.888,48	16.662.096,67	33.624.618,81	15.602.148,33	
Amortização da Dív./Refinanciamento (XI)										
SubTotal com Refinanciamento (XII) = (X + XI)	50.286.715,48	50.286.715,48	8.835.507,09	24.091.912,80	26.194.802,68	7.272.888,48	16.662.096,67	33.624.618,81	15.602.148,33	
Superávit (XIII)							3.959.122,90			
Total (XIV) = (XII + XIII)	50.286.715,48	50.286.715,48	8.835.507,09	24.091.912,80		7.272.888,48	20.621.219,57		15.602.148,33	
Reserva do RPPS	0,00	0,00								

Despesas Intra-Orçamentárias	Dotação Inicial (d)	Dotação Atualizada (e)	Despesas Empenhadas (f)		Saldo (g) = (e-f)	Despesas Liquidadas (h)		Saldo (i) = (e-h)	Despesas Pagas Até o Bimestre (j)	Inscritas em Restos a Pagar Não Proc. (k)
			No Bimestre	Até o Bimestre		No Bimestre	Até o Bimestre			
Despesas Orçamentárias										
Despesas (Intra-Orçamentárias) (IX)	6.173,00	6.173,00	0,00	738,00	5.435,00	0,00	738,00	5.435,00	738,00	
DESPESAS CORRENTES	4.173,00	4.173,00	0,00	738,00	3.435,00	0,00	738,00	3.435,00	738,00	
PESSOAL E ENCARGOS SOCIAIS	4.173,00	4.173,00	0,00	738,00	3.435,00	0,00	738,00	3.435,00	738,00	
DESPESAS DE CAPITAL	2.000,00	2.000,00	0,00	0,00	2.000,00	0,00	0,00	2.000,00	0,00	
INVESTIMENTOS	2.000,00	2.000,00	0,00	0,00	2.000,00	0,00	0,00	2.000,00	0,00	

(Handwritten signatures and initials)

Prefeitura Municipal de Porteiras
Relatório Resumido de Execução Orçamentária
Demonstrativo da Execução das Despesas por Função/Subfunção
Orçamento Fiscal e da Seguridade Social
Período: Janeiro a Junho de 2018/Bimestre: Maio e Junho

RREO - Anexo 2 (LRF, Art. 52, inciso II, alínea "c")


Função/Subfunção	Dotação Inicial	Dotação Atualizada	Despesas Empenhadas		Saldo(c) = (a-b)	Despesas Liquidadas		Saldo(e) = (a-d)	Em reais Insc. Restos a Pagar Não Processados (f)
			No Bimestre	Até o Bimestre (b)		% (b / total b)	No Bimestre		
Despesas (Exceto Intra-Orçamentárias) (l)	50.280.542,48	50.280.542,48	8.335.507,09	24.091.174,80	26.189.367,68	7.272.888,48	16.661.358,67	33.619.183,81	
Legislativa	1.562.909,92	1.562.909,92	0,00	0,00	1.562.909,92	0,00	0,00	1.562.909,92	
Ação Legislativa	1.562.909,92	1.562.909,92	0,00	0,00	1.562.909,92	0,00	0,00	1.562.909,92	
Essencial à Justiça	49.659,04	74.659,04	29.761,35	57.516,26	17.142,78	29.761,35	33.580,98	41.078,06	
Ação Judiciária	49.659,04	74.659,04	29.761,35	57.516,26	17.142,78	29.761,35	33.580,98	41.078,06	
Administração	5.557.355,92	5.605.855,92	671.018,37	3.720.393,27	1.885.462,65	968.035,47	2.576.490,94	3.029.364,98	
Defesa do Interesse Público no Processo	150.976,10	154.976,10	18.544,00	74.872,00	80.104,10	22.744,00	58.072,00	96.904,10	
Planejamento e Orçamento	1.705.156,49	1.614.156,49	258.858,13	1.064.465,83	549.690,66	323.996,53	870.896,13	743.260,36	
Administração Geral	3.172.397,28	3.288.897,28	393.616,24	2.399.524,92	889.372,36	589.869,94	1.577.857,29	1.711.039,99	
Administração Financeira	202.121,03	224.121,03	0,00	171.190,00	52.931,03	27.725,00	59.325,00	164.796,03	
Controle Interno	127.813,42	134.813,42	0,00	10.340,52	124.472,90	3.700,00	10.340,52	124.472,90	
Normalização e Fiscalização	198.891,60	188.891,60	0,00	0,00	188.891,60	0,00	0,00	188.891,60	
Assistência Social	2.915.892,06	2.909.392,06	437.657,33	1.166.438,37	1.742.953,69	396.368,81	812.812,63	2.096.579,43	
Administração Geral	1.273.544,49	1.151.544,49	170.983,79	548.668,12	602.876,37	197.672,67	455.806,74	695.737,75	
Formação de Recursos Humanos	57.036,35	57.036,35	460,00	460,00	56.576,35	460,00	460,00	56.576,35	
Assistência ao Idoso	19.500,00	119.500,00	4.222,50	104.222,50	15.277,50	24.222,50	44.222,50	75.277,50	
Assistência ao Portador de Deficiência	18.210,50	18.210,50	0,00	0,00	18.210,50	0,00	0,00	18.210,50	
Assistência à Criança e ao Adolescente	115.423,50	87.423,50	11.208,72	27.312,72	60.110,78	8.763,70	24.867,70	62.555,80	
Assistência Comunitária	1.315.916,37	1.452.416,37	250.782,32	485.775,03	966.641,34	165.249,94	287.455,69	1.164.960,68	
Habitação Urbana	116.260,85	23.260,85	0,00	0,00	23.260,85	0,00	0,00	23.260,85	
Saúde	14.141.385,97	13.856.885,97	2.076.582,18	5.591.250,55	8.265.635,42	1.974.415,25	4.539.814,75	9.317.071,22	
Administração Geral	895.228,24	879.228,24	180.021,84	474.702,29	404.525,95	183.599,33	425.565,67	453.662,57	
Atenção Básica	9.691.249,30	9.935.249,30	1.472.182,61	3.923.928,29	6.011.321,01	1.334.938,41	3.020.642,84	6.914.606,46	
Assistência Hospitalar e Ambulatorial	3.330.837,25	2.816.837,25	375.647,84	1.081.667,20	1.735.170,05	407.147,62	982.653,47	1.834.183,78	
Vigilância Sanitária	224.071,18	225.571,18	48.729,89	110.952,77	114.618,41	48.729,89	110.952,77	114.618,41	
Educação	18.118.806,51	17.711.306,51	3.169.777,35	8.949.774,49	8.761.532,02	3.410.955,51	7.416.887,14	10.294.419,37	
Ensino Fundamental	15.985.134,14	15.133.634,14	2.938.910,39	8.166.436,65	6.967.197,49	3.120.888,55	6.933.549,30	8.200.084,84	
Ensino Superior	34.431,20	34.431,20	0,00	8.000,00	26.431,20	3.200,00	8.000,00	26.431,20	
Educação Infantil	1.516.356,53	1.516.356,53	173.461,37	328.738,10	1.187.618,43	173.461,37	328.738,10	1.187.618,43	
Educação de Jovens e Adultos	582.884,64	576.884,64	22.405,59	55.099,74	521.784,90	22.405,59	55.099,74	521.784,90	
Educação Básica	0,00	450.000,00	35.000,00	391.500,00	58.500,00	91.000,00	91.500,00	358.500,00	
Cultura	595.362,70	595.362,70	0,00	4.400,00	590.962,70	0,00	4.400,00	590.962,70	
Desporto e Rendimento	595.362,70	595.362,70	0,00	4.400,00	590.962,70	0,00	4.400,00	590.962,70	
Urbanismo	2.436.569,76	3.094.569,76	1.495.537,49	1.511.131,53	1.583.438,23	107.408,82	121.634,92	2.972.934,84	
Administração Geral	35.160,20	35.160,20	1.500,00	1.500,00	33.660,20	1.500,00	1.500,00	33.660,20	
Infra-Estrutura Urbana	2.257.804,86	2.915.804,86	1.494.037,49	1.509.631,53	1.406.173,33	105.908,82	120.134,92	2.795.669,94	


[Handwritten signatures and initials]

Prefeitura Municipal de Porteiras
Relatório Resumido de Execução Orçamentária
Balanco Orçamentário
Orçamento Fiscal e da Seguridade Social
Período: Janeiro a Junho de 2018/Bimestre: Maio e Junho

RREO - Anexo 1 (LRF, Art. 52, inciso I, alíneas "a" e "b" do inciso II e §1º)

Em reais


LIM - CONSULTORIA ADMINISTRATIVA E SISTEMAS
EIRELI
Contador - CRC 8053


Fábio Pinheiro Cardoso
PREFEIRO


FRANCISCO EUDES EVANGELISTA DE CARVALHO
CHEFE CONTROLE INTERNO


José Nilson Correia Ursulino
SECRETARIO

Prefeitura Municipal de Porteiras
Relatório Resumido de Execução Orçamentária
Demonstrativo da Execução das Despesas por Função/Subfunção

Orçamento Fiscal e da Seguridade Social

Período: Janeiro a Junho de 2018/Bimestre: Maio e Junho

RREO - Anexo 2 (LRF - Art. 52, inciso II, alínea "c")

Função/Subfunção	Dotação Inicial	Dotação Atualizada (a)	Despesas Empenhadas		Saldo(c) = (a-b)	Despesas Liquidadas		Saldo(e) = (a-d)	Em reais Insc. Restos a Pagar Não Processados (f)		
			No Bimestre	Até o Bimestre (b)		No Bimestre	Até o Bimestre (d)			%	%
Recursos Hídricos	143.604,70	143.604,70	0,00	0,00	143.604,70	0,00	0,00	143.604,70			
Habituação	980.045,10	904.045,10	845.941,42	845.941,42	58.103,68	0,00	0,00	904.045,10			
Habituação Rural	522.106,50	846.106,50	845.941,42	845.941,42	165,08	0,00	0,00	846.106,50			
Habituação Urbana	457.938,60	57.938,60	0,00	0,00	57.938,60	0,00	0,00	57.938,60			
Saneamento	409.017,13	409.017,13	0,00	0,00	409.017,13	0,00	0,00	409.017,13			
Saneamento Básico Urbano	409.017,13	409.017,13	0,00	0,00	409.017,13	0,00	0,00	409.017,13			
Gestão Ambiental	1.735.305,28	1.947.305,28	0,00	1.898.235,31	49.069,97	0,00	1.016.980,48	930.324,80			
Serviços Urbanos	1.735.305,28	1.947.305,28	0,00	1.898.235,31	49.069,97	0,00	1.016.980,48	930.324,80			
Agricultura	47.221,48	53.221,48	11.000,00	22.485,00	30.736,48	0,00	11.785,00	41.436,48			
Administração Geral	2.000,00	2.000,00	0,00	0,00	2.000,00	0,00	0,00	2.000,00			
Abastecimento	21.221,48	21.221,48	4.000,00	15.485,00	5.736,48	0,00	8.285,00	12.936,48			
Promoção da Produção Agropecuária	14.000,00	20.000,00	7.000,00	7.000,00	13.000,00	0,00	3.500,00	16.500,00			
Defesa Agropecuária	8.000,00	8.000,00	0,00	0,00	8.000,00	0,00	0,00	8.000,00			
Promoção Comercial	2.000,00	2.000,00	0,00	0,00	2.000,00	0,00	0,00	2.000,00			
Energia	193.133,93	93.133,93	0,00	0,00	93.133,93	0,00	0,00	93.133,93			
Energia Elétrica	193.133,93	93.133,93	0,00	0,00	93.133,93	0,00	0,00	93.133,93			
Transporte	571.694,58	571.694,58	97.824,60	97.824,60	473.869,98	0,41	0,00	571.694,58			
Transporte Rodoviário	571.694,58	571.694,58	97.824,60	97.824,60	473.869,98	0,41	0,00	571.694,58			
Desporto e Lazer	247.183,27	172.183,27	407,00	407,00	150.199,27	0,09	407,00	150.199,27			
Desporto Comunitário	247.183,27	172.183,27	407,00	407,00	150.199,27	0,09	407,00	150.199,27			
Encargos Especiais	215.999,83	215.999,83	0,00	203.800,00	12.199,83	0,85	36.316,84	111.012,00			
Serviço da Dívida Interna	156.862,00	156.862,00	0,00	144.800,00	12.062,00	0,60	20.883,72	94.627,48			
Outros Encargos Especiais	59.137,83	59.137,83	0,00	59.000,00	137,83	0,24	15.433,12	16.384,52			
Reserva de Contingência	503.000,00	503.000,00	0,00	0,00	503.000,00	0,00	0,00	503.000,00			
Reserva de Contingência	503.000,00	503.000,00	0,00	0,00	503.000,00	0,00	0,00	503.000,00			
Despesas (Intra-Orçamentárias) (II)	6.173,00	6.173,00	0,00	738,00	5.435,00	0,00	738,00	5.435,00			
Total (III) (I + II)	50.286.715,48	50.286.715,48	8.835.507,09	24.091.912,80	26.194.802,68	100,00	16.662.096,67	33.624.618,81			

Prefeitura Municipal de Porteiras
Relatório Resumido de Execução Orçamentária
Demonstrativo da Receita Corrente Líquida
Orçamento Fiscal e da Seguridade Social
Período: Janeiro a Junho de 2018/Bimestre: Maio e Junho


RREO - Anexo 3 (LRF, Art. 53, inciso I) Em reais




Fábio Pinheiro Cardoso
PREFEIRO



FRANCISCO EUDES EVANGELISTA DE CARVALHO
CHEFE CONTROLE INTERNO



LJM - CONSULTORIA ADMINISTRATIVA E SISTEMAS
EIRELI
Contador - CRC 8053



José Nilson Correia Ursulino
SECRETARIO

Prefeitura Municipal de Porteiras
Relatório Resumido de Execução Orçamentária
Demonstrativo da Receita Corrente Líquida
Orçamento Fiscal e da Seguridade Social
Período: Janeiro a Junho de 2018/Bimestre: Maio e Junho


RREO - Anexo 3 (LRF - Art. 53, inciso I)

Especificação	Evolução da Receita Realizada nos Últimos 12 Meses												Total (Últimos 12 Meses)	Previsão Atualizada do Exercício
	Julho/2017	Agosto/2017	Setembro/2017	Outubro/2017	Novembro/2017	Dezembro/2017	Janeiro/2018	Fevereiro/2018	Março/2018	Abril/2018	Maior/2018	Junho/2018		
Receitas Correntes (I)	2.901.285,40	3.014.412,00	3.103.343,17	2.990.753,24	2.796.385,80	5.606.332,41	3.194.279,48	4.350.302,99	3.134.379,76	3.235.888,46	4.093.193,68	3.394.572,41	41.815.128,80	47.922.993,93
Impostos, Taxas e Contribuições de Melhoria	83.382,68	68.417,43	88.980,41	85.760,72	103.668,35	85.429,33	148.617,56	105.864,78	128.112,80	147.771,26	108.121,42	164.249,72	1.318.376,46	1.876.301,28
IPTU	257,68	0,00	123,16	71,19	0,00	516,06	0,00	382,09	2.277,89	6.293,29	891,37	95,04	10.907,77	73.602,80
ISS	37.388,01	26.737,36	41.172,36	36.905,77	46.323,70	31.838,04	66.260,23	27.451,14	56.386,85	50.121,10	54.587,82	48.608,10	523.780,48	566.985,38
ITBI	300,00	0,00	0,00	1.900,00	680,00	860,00	0,00	560,00	400,00	358,40	1.383,51	12.870,00	19.311,91	13.118,20
IRRF	44.721,99	41.011,07	47.185,89	46.109,76	56.530,65	51.497,23	45.666,52	43.883,70	44.912,27	55.357,17	50.244,72	58.242,57	585.363,54	895.602,90
Outros Impostos, Taxas e Contribuições de Melhoria	715,00	669,00	499,00	774,00	134,00	36.690,81	33.587,85	33.587,85	24.135,79	35.641,30	1.014,00	44.434,01	179.012,76	326.992,00
Contribuições	21.897,05	0,00	0,00	20.092,32	19.997,11	25.647,29	0,00	0,00	0,00	0,00	0,00	0,00	87.633,77	0,00
Receita Patrimonial	26.581,09	22.438,98	15.838,30	15.140,76	10.950,10	8.245,55	10.676,35	10.440,32	12.897,29	12.249,48	13.552,11	14.132,39	173.152,72	622.788,23
Rendimentos de Aplicação Financeira	26.581,09	22.438,98	15.838,30	15.140,76	10.950,10	8.245,55	10.676,35	10.440,32	12.897,29	12.249,48	13.552,11	14.132,39	173.152,72	617.973,23
Outras Receitas Patrimoniais	0,00	0,00	0,00	0,00	0,00	0,00	0,00	0,00	0,00	0,00	0,00	0,00	0,00	4.815,00
Receita Agropecuária	0,00	0,00	0,00	0,00	0,00	0,00	0,00	0,00	0,00	0,00	0,00	0,00	0,00	0,00
Receita Industrial	0,00	0,00	0,00	0,00	0,00	0,00	0,00	0,00	0,00	0,00	0,00	0,00	0,00	0,00
Receita de Serviços	0,00	0,00	0,00	0,00	0,00	0,00	0,00	0,00	0,00	0,00	0,00	0,00	0,00	0,00
Transferências Correntes	2.767.851,55	2.919.376,27	2.995.949,57	2.865.178,82	2.660.022,66	5.485.811,38	3.026.935,01	4.232.279,89	2.591.353,65	3.072.617,82	3.969.116,25	3.213.063,80	40.200.556,67	45.395.371,15
Cota-Parte do FPM	1.484.964,24	1.007.387,71	845.866,41	958.608,04	985.995,50	1.318.755,58	1.204.507,34	1.574.667,05	1.060.367,05	1.111.760,31	1.364.399,98	1.277.695,70	14.194.975,66	14.988.371,66
Cota-Parte do ICMS	435.304,62	421.118,04	393.189,55	419.226,48	405.918,65	449.373,32	524.217,94	475.129,77	412.288,21	443.132,82	477.905,44	380.500,75	5.237.305,59	6.557.077,20
Cota-Parte do IPVA	14.259,00	13.368,03	12.102,00	11.553,40	10.237,85	15.222,99	50.380,68	79.392,23	39.833,63	47.238,29	40.150,68	35.383,55	369.122,33	373.775,20
Cota-Parte do ITR	6,61	10,00	161,63	1.048,73	82,63	88,50	0,00	38,61	0,00	25,95	0,00	23,40	1.486,06	6.753,84
Transferências da LC 87/1996	1.161,19	1.161,19	1.161,19	1.161,19	1.161,19	1.161,19	1.324,51	1.324,51	1.324,51	1.324,51	1.324,51	1.324,51	14.914,20	15.422,98
Transferências da LC 61/1989	955,72	895,25	956,24	1.206,80	985,41	1.359,60	2.398,85	1.395,55	1.446,73	0,00	2.624,69	0,00	14.225,84	12.700,90
Transferência do FUNDEB	736.430,33	759.714,58	674.281,25	735.357,96	732.002,58	888.315,68	923.732,94	1.666.782,33	951.213,07	787.054,92	1.567.840,77	982.808,19	11.405.534,60	13.039.877,82
Outras Transferências Correntes	94.768,84	715.721,47	1.069.231,30	737.016,22	523.638,85	2.811.534,52	320.372,75	433.549,09	524.880,45	682.081,02	514.870,18	535.327,70	8.962.992,39	10.401.397,55
Outras Receitas Correntes	1.573,03	4.179,32	1.574,89	4.580,62	1.747,58	1.198,86	8.050,56	1.718,00	2.016,02	3.249,90	2.393,90	3.126,50	35.408,18	28.527,27
Deduções (II)	267.797,31	288.608,95	250.496,11	278.319,49	280.679,09	356.920,27	356.086,06	426.110,56	302.762,64	320.696,34	376.756,08	338.985,53	3.844.218,43	5.153.057,72
Contribuição Servidor para o Plano de Previdência	0,00	0,00	0,00	0,00	0,00	0,00	0,00	0,00	0,00	0,00	0,00	0,00	0,00	0,00
Compensações Financ. entre Regimes Previdência	0,00	0,00	0,00	0,00	0,00	0,00	0,00	0,00	0,00	0,00	0,00	0,00	0,00	0,00
Dedução da Receita para Formação do FUNDEB	267.797,31	288.608,95	250.496,11	278.319,49	280.679,09	356.920,27	356.086,06	426.110,56	302.762,64	320.696,34	376.756,08	338.985,53	3.844.218,43	5.153.057,72
Receita Corrente Líquida (III) = (I - II)	2.633.488,09	2.725.803,05	2.852.847,06	2.712.433,75	2.515.706,71	5.249.412,14	2.838.193,42	3.924.192,43	2.831.617,12	2.915.192,12	3.716.437,60	3.055.586,88	37.970.910,37	42.769.936,21


Prefeitura Municipal de Porteiras
Relatório Resumido de Execução Orçamentária
Demonstrativo da Execução das Despesas por Função/Subfunção
Orçamento Fiscal e da Seguridade Social
Período: Janeiro a Junho de 2018/Bimestre: Maio e Junho

RREO - Anexo 2 (LRF, Art. 52, inciso II, alínea "c")

Em reais




Fábio Pinheiro Cardoso
PREFEIRO



LJM - CONSULTORIA ADMINISTRATIVA E SISTEMAS
EIRELI
Contador - CRC 8053



FRANCISCO EDES EVANGELISTA DE CARVALHO
CHEFE CONTROLE INTERNO



José Nilson Correia Ursulino
SECRETARIO

Prefeitura Municipal de Porteiras
 Relatório Resumido de Execução Orçamentária
Demonstrativo das Receitas e Despesas Previdenciárias do Regime Próprio de Previdência dos Servidores
 Orçamento Fiscal e da Seguridade Social
 Período: Janeiro a Junho / Bimestre: Maio a Junho de 2018

RREO - Anexo 4 (LRF, Art. 53, inciso II)

Em Reais

RECEITAS PREVIDENCIÁRIAS - RPPS	PLANO PREVIDENCIÁRIO			RECEITAS REALIZADAS	
	PREVISÃO INICIAL	PREVISÃO ATUALIZADA	Até o Bimestre 2018	Até o Bimestre 2017	
RECEITAS CORRENTES (I)					
Receitas de Contribuições dos Segurados	0,00	0,00	0,00	0,00	0,00
Civil	0,00	0,00	0,00	0,00	0,00
Ativo	0,00	0,00	0,00	0,00	0,00
Inativo	0,00	0,00	0,00	0,00	0,00
Pensionista	0,00	0,00	0,00	0,00	0,00
Receitas de Contribuições Patronais	0,00	0,00	0,00	0,00	0,00
Civil	0,00	0,00	0,00	0,00	0,00
Ativo	0,00	0,00	0,00	0,00	0,00
Inativo	0,00	0,00	0,00	0,00	0,00
Pensionista					
Em Regime de Parcelamento de Débitos	0,00	0,00	0,00	0,00	0,00
Receita Patrimonial	0,00	0,00	0,00	0,00	0,00
Receitas Imobiliárias	0,00	0,00	0,00	0,00	0,00
Receitas de Valores Mobiliários	0,00	0,00	0,00	0,00	0,00
Outras Receitas Patrimoniais	0,00	0,00	0,00	0,00	0,00
Receitas de Serviços	0,00	0,00	0,00	0,00	0,00
Outras Receitas Correntes	0,00	0,00	0,00	0,00	0,00
Compensação Previdenciária do RGPS para o RPPS	0,00	0,00	0,00	0,00	0,00
Aportes Periódicos para Amortização de Déficit Atuarial do RPPS (II)	0,00	0,00	0,00	0,00	0,00
Demais Receitas Correntes	0,00	0,00	0,00	0,00	0,00
RECEITAS DE CAPITAL (III)					
Alienação de Bens, Direitos e Ativos	0,00	0,00	0,00	0,00	0,00
Amortização de Empréstimos	0,00	0,00	0,00	0,00	0,00
Outras Receitas de Capital	0,00	0,00	0,00	0,00	0,00
TOTAL DAS RECEITAS PREVIDENCIÁRIAS - RPPS (IV) = (I + III - II)	0,00	0,00	0,00	0,00	0,00

Demonstrativo das Receitas e Despesas Previdenciárias do Regime Próprio de Previdência dos Servidores

Orçamento Fiscal e da Seguridade Social


Período: Janeiro a Junho / Bimestre: Maio a Junho de 2018


RREO - Anexo 4 (LRF, Art. 53, inciso II)

DESPESAS PREVIDENCIÁRIAS - RPPS	DOTAÇÃO INICIAL	DOTAÇÃO ATUALIZADA	DESPESAS EMPENHADAS		DESPESAS LIQUIDADAS		INSCRITA EM RESTOS A PAGAR NÃO PROCESSADOS	
			Até o Bimestre 2018	Até o Bimestre 2017	Até o Bimestre 2018	Até o Bimestre 2017	Até o Bimestre 2018	Até o Bimestre 2017
			2018	2017	2018	2017	2018	2017
ADMINISTRAÇÃO (V)	0,00	0,00	0,00	0,00	0,00	0,00	0,00	0,00
Despesas Correntes	0,00	0,00	0,00	0,00	0,00	0,00	0,00	0,00
Despesas de Capital	0,00	0,00	0,00	0,00	0,00	0,00	0,00	0,00
PREVIDÊNCIA (VI)	0,00	0,00	0,00	0,00	0,00	0,00	0,00	0,00
Benefícios - Civil	0,00	0,00	0,00	0,00	0,00	0,00	0,00	0,00
Aposentadorias	0,00	0,00	0,00	0,00	0,00	0,00	0,00	0,00
Pensões	0,00	0,00	0,00	0,00	0,00	0,00	0,00	0,00
Outros Benefícios Previdenciários	0,00	0,00	0,00	0,00	0,00	0,00	0,00	0,00
Outras Despesas Previdenciárias	0,00	0,00	0,00	0,00	0,00	0,00	0,00	0,00
Compensação Previdenciária do RPPS para o RGPS	0,00	0,00	0,00	0,00	0,00	0,00	0,00	0,00
Demais Despesas Previdenciárias	0,00	0,00	0,00	0,00	0,00	0,00	0,00	0,00
TOTAL DAS DESPESAS PREVIDENCIÁRIAS - RPPS (VII) = (V + VI)	0,00	0,00	0,00	0,00	0,00	0,00	0,00	0,00
RESULTADO PREVIDENCIÁRIO (VIII) = (IV - VII)	0,00	0,00	0,00	0,00	0,00	0,00	0,00	0,00

Prefeitura Municipal de Porteiras
 Relatório Resumido de Execução Orçamentária
Demonstrativo das Receitas e Despesas Previdenciárias do Regime Próprio de Previdência dos Servidores
 Orçamento Fiscal e da Seguridade Social
 Período: Janeiro a Junho / Bimestre: Maio a Junho de 2018

RREO - Anexo 4 (LRF, Art. 53, inciso II)		Em Reais
Recursos RPPS Arrecadados em Exercícios Anteriores		PREVISÃO ORÇAMENTÁRIA
Valor		
Reserva Orçamentária do RPPS		PREVISÃO ORÇAMENTÁRIA
Valor		
Aportes de Recursos para o Plano Previdenciário do RPPS		APORTES REALIZADOS
Plano de Amortização - Contribuição Patronal Suplementar		
Plano de Amortização - Aporte Periódico de Valores Predefinidos		
Outros Aportes para o RPPS		
Recursos para Cobertura de Déficit Financeiro		
Bens e Direitos do RPPS		PERÍODO DE REFERÊNCIA
		2018
		2017
Caixa e Equivalentes de Caixa	0,00	0,00
Investimentos e Aplicações		
Outros Bens e Direitos		


 Fábio Pinheiro Cardoso
 PREFEIRO


 LJM - CONSULTORIA ADMINISTRATIVA E SISTEMAS
 EIRELI
 Contador - CRC 8053


 FRANCISCO EUDES EVANGELISTA DE CARVALHO
 CHEFE CONTROLE INTERNO


 José Nilson Corrêa Ursulino
 SECRETARIO

Prefeitura Municipal de Porteiras
 Relatório Resumido de Execução Orçamentária
Demonstrativo do Resultado Primário e Nominal
 Orçamento Fiscal e da Seguridade Social
 Período: Janeiro a Junho de 2018/Bimestre: Maio e Junho

RREO - Anexo 6 (LRF, Art. 53, inciso III)

	Previsão Atualizada	Em reais	
		Até o Bimestre 2018	Receitas Realizadas (a)
Receitas Primárias			
Receitas Correntes (I)	47.922.993,93	19.281.219,57	
Impostos, Taxas e Contribuições de Melhoria	1.876.301,28	802.737,54	
IPTU	73.602,80	9.939,68	
ISS	566.985,38	303.415,24	
ITBI	13.118,20	15.571,91	
IRRF	895.602,90	298.306,95	
Outros Impostos, Taxas e Contribuições de Melhoria	326.992,00	175.503,76	
Contribuições	0,00	0,00	
Receitas Previdenciárias	0,00	0,00	
Outras Receitas de Contribuições	0,00	0,00	
Receita Patrimonial	622.788,23	73.957,94	
Aplicações Financeiras (II)	617.973,23	73.957,94	
Outras Receitas Patrimoniais	4.815,00	0,00	
Transferências Correntes	45.395.377,15	18.383.969,21	
Cota-Parte do FPM	14.988.371,66	6.074.718,69	
Cota-Parte do ICMS	6.557.077,20	2.170.539,97	
Cota-Parte do IPVA	373.775,20	233.903,28	
Cota-Parte do ITR	6.753,84	70,38	
Transferências da LC 87/1996	15.422,98	6.357,66	
Transferências da LC nº 61/1989	12.700,90	7.865,82	
Transferências do FUNDEB	0,00	0,00	
Outras Transferências Correntes	23.441.275,37	9.890.513,41	
Demais Receitas Correntes	28.527,27	20.554,88	
Outras Receitas Financeiras (III)	0,00	0,00	
Receitas Correntes Restantes	28.527,27	20.554,88	
Receitas Primárias Correntes (IV) = (I - II - III)	47.305.020,70	19.207.261,63	
Receitas de Capital (V)	2.366.893,07	1.340.000,00	
Operações de Crédito (VI)	0,00	0,00	
Amortização de Empréstimos (VII)	0,00	0,00	
Alienação de Bens	16.959,50	0,00	
Receitas de Alienação de Investimentos Temporários (VIII)			
Receitas de Alienação de Investimentos Permanentes (IX)			
Outras Alienações de Bens	16.959,50	0,00	
Transferências de Capital	2.349.933,57	1.340.000,00	
Convênios	0,00	0,00	
Outras Transferências de Capital	2.349.933,57	1.340.000,00	

Prefeitura Municipal de Porteiras
 Relatório Resumido de Execução Orçamentária
Demonstrativo do Resultado Primário e Nominal
 Orçamento Fiscal e da Seguridade Social
 Período: Janeiro a Junho de 2018/Bimestre: Maio e Junho

RREO - Anexo 6 (LRF, Art. 53, inciso III)

Receitas Primárias	Até o Bimestre 2018										Em reais	
	Previsão Atualizada					Receitas Realizadas (a)						
	Dotação Atualizada	Despesas Empenhadas	Despesas Liquidadas	Despesas Pagas (a)	Restos a Pagar Processados Pagos (b)	Liquidados	Restos a Pagar Processados	Pagos (c)				
Outras Receitas de Capital		0,00										0,00
Outras Receitas de Capital Não Primárias (X)												0,00
Outras Receitas de Capital Primárias		0,00										0,00
Receitas Primárias de Capital (XI) = (V - VI - VII - VIII - IX - X)		2.366.893,07										1.340.000,00
Receita Primária Total (XII) = (IV + XI)		49.671.913,77										20.547.261,63
Despesas Primárias												
Despesas Primárias												
Despesas Correntes (XIII)	39.725.470,23	21.122.891,77	16.083.447,33	15.119.898,99	773.705,38	178.210,00	173.185,00					
Pessoal e Encargos Sociais	21.439.725,79	9.166.123,82	9.166.123,82	8.827.206,59	0,00							
Juros e Encargos da Dívida (XIV)	0,00	0,00	0,00	0,00	0,00							
Outras Despesas Correntes	18.285.744,44	11.956.767,95	6.917.323,51	6.292.692,40	773.705,38	178.210,00	173.185,00					
Despesas Primárias Correntes (XV) = (XIII - XIV)	39.725.470,23	21.122.891,77	16.083.447,33	15.119.898,99	773.705,38	178.210,00	173.185,00					
Despesas de Capital (XVI)	10.058.245,25	2.969.021,03	578.649,34	482.249,34	312.736,17	731.189,97	731.189,97					
Investimentos	9.865.795,95	2.824.221,03	516.414,82	420.014,82	312.736,17	731.189,97	731.189,97					
Inversões Financeiras	33.587,30	0,00	0,00	0,00	0,00							
Concessão de Empréstimo (XVII)												
Aquisição de Título de Capital Já Integralizado (XVIII)												
Aquisição de Título de Crédito (XIX)												
Demais Inversões Financeiras	33.587,30	0,00	0,00	0,00	0,00							
Amortização da Dívida (XX)	158.862,00	144.800,00	62.234,52	62.234,52	0,00							
Despesas Primárias de Capital (XXI) = (XVI - XVII - XVIII - XIX - XX)	9.899.383,25	2.824.221,03	516.414,82	420.014,82	312.736,17	731.189,97	731.189,97					
Reserva de Contingência (XXII)	503.000,00											
Despesas Primária Total (XXIII) = (XV + XXI + XXII)	50.127.853,48	23.947.112,80	16.599.862,15	15.539.913,81	1.086.441,55	909.399,97	904.374,97					
Resultado Primário - Acima da Linha (XXIV) = [XIIa - (XXIIIa + XXIIIb + XXIIIc)]												3.016.531,30

Meta Fiscal Para o Resultado Primário

Meta fixada no Anexo de Metas Fiscais da LDO para o exercício de referência

Valor Corrente

0,00

Prefeitura Municipal de Porteiras
 Relatório Resumido de Execução Orçamentária
Demonstrativo do Resultado Primário e Nominal
 Orçamento Fiscal e da Seguridade Social
 Período: Janeiro a Junho de 2018/Bimestre: Maio e Junho

RREO - Anexo 6 (LRF - Art. 53, inciso III)

Juros Nominais		Em reais
JUROS E ENCARGOS ATIVOS (XXV)	Valor Incorrido	73.957,94
JUROS E ENCARGOS PASSIVOS (XXVI)		0,00
RESULTADO NOMINAL - Acima da Linha (XXVII) = XXIV + (XXV - XXVI)		3.090.489,24
Meta Fiscal Para o Resultado Nominal		
Meta fixada no Anexo de Metas Fiscais da LDO para o exercício de referência	Valor Corrente	0,00

CÁLCULO DO RESULTADO NOMINAL

	Saldo	
	Em 31/Dez/2017 (a)	Até o Junho (b)
DÍVIDA CONSOLIDADA (XXVIII)	1.857.478,91	1.795.244,39
DEDUÇÕES (XXIX)	3.674.284,97	6.108.520,38
Disponibilidade de Caixa	3.674.284,97	6.108.520,38
Disponibilidade de Caixa Bruta	4.749.757,37	7.157.499,57
(-) Restos a Pagar Processados (XXX)	1.075.472,40	1.048.979,19
Demais Haveres Financeiros	0,00	0,00
DÍVIDA CONSOLIDADA LÍQUIDA (XXXI) = (XXVIII - XXIX)	-1.816.806,06	-4.313.275,99
RESULTADO NOMINAL - Abaixo da Linha (XXXII) = (XXXIa - XXXIb)		2.496.469,93

Ajuste Metodológico	
VARIAÇÃO SALDO RPP = (XXXIII) = (XXXa - XXXb)	Até o Bimestre
RECEITA DE ALIENAÇÃO DE INVESTIMENTOS PERMANENTES (IX)	26.493,21
PASSIVOS RECONHECIDOS NA DC (XXXIV)	0,00
OUTROS AJUSTES (XXXV)	
RESULTADO NOMINAL AJUSTADO - Abaixo da Linha (XXXVI) = (XXXII - IX + XXXIV + XXXV)	2.469.976,72


Informações Adicionais	
Saldo de Exercícios Anteriores	Previsão Orçamentária

Recursos Arrecadados em Exercícios Anteriores - RPPS
 Superávit Financeiro Utilizado para Abertura e Reabertura de Créditos Adicionais
 Reserva Orçamentária do RPPS


Prefeitura Municipal de Porteiras
Relatório Resumido de Execução Orçamentária
Demonstrativo do Resultado Primário e Nominal
Orçamento Fiscal e da Seguridade Social
Período: Janeiro a Junho de 2018/Bimestre: Maio e Junho

Em reais


RREO - Anexo 6 (LRF, Art. 53, inciso III)



LJM - CONSULTORIA ADMINISTRATIVA E SISTEMAS
EIRELI
Contador - CRC 8053



José Nilson Correia Ursulino
SECRETARIO



Fábio Pinheiro Cardozo
PREFEIRO



FRANCISCO EUDES EVANGELISTA DE CARVALHO
CHEFE CONTROLE INTERNO

Prefeitura Municipal de Porteiras
Relatório Resumido de Execução Orçamentária
Restos a Pagar por Poder e Órgão
Orçamento Fiscal e da Seguridade Social
Período: Janeiro a Junho de 2018/Bimestre: Maio e Junho

RREO - Anexo 7 (LRF, Art. 53, inciso V)

PODER/ÓRGÃO	RESTOS A PAGAR PROCESSADOS E NÃO PROCESSADOS LIQUIDADOS EM EXERCÍCIOS ANTERIORES						RESTOS A PAGAR NÃO PROCESSADOS						
	INSCRITOS			Pagos (c)	Cancelados (d)	Saldo e = (a+b) - (c+d)	INSCRITOS			Pagos (i)	Cancelados (j)	Saldo k = (f+g) - (h+i)	Saldo l = (e + k)
	Em Exercícios Anteriores (a)	Em 31 de Dezembro de 2017 (b)	Em 31 de Dezembro de 2017 (g)				Em Exercícios Anteriores (f)	Em 31 de Dezembro de 2017 (h)					
RESTOS A PAGAR (EXCETO INTRA-ORÇAMENTÁRIOS) (I)	176.008,86	987.401,12	1.086.441,55	0,00	76.968,43	613.794,54	2.058.361,53	909.399,97	904.374,97	100,00	1.767.681,10	1.844.649,53	
PODER EXECUTIVO	176.008,86	987.401,12	1.086.441,55	0,00	76.968,43	613.794,54	2.058.361,53	909.399,97	904.374,97	100,00	1.767.681,10	1.844.649,53	
Reserva de Contingência	0,00	0,00	0,00	0,00	0,00	0,00	0,00	0,00	0,00	0,00	0,00	0,00	
Gabinete do Prefeito e Vice	7.320,00	25.134,06	24.634,06	0,00	7.820,00	0,00	4.850,00	4.850,00	4.850,00	0,00	0,00	7.820,00	
Procuradoria Jurídica	3.800,00	0,00	0,00	0,00	3.800,00	0,00	4.200,00	4.200,00	4.200,00	0,00	0,00	3.800,00	
Secretaria Municipal de Administração, Finanças e Planejamento	3.800,00	23.797,49	23.198,59	0,00	4.398,90	38.500,00	43.660,00	33.880,00	33.880,00	0,00	48.280,00	52.678,90	
Secretaria Municipal de Educação, Cultura e Desporto	3.800,10	69.792,78	69.792,78	0,00	3.800,10	297.346,41	12.250,00	307.320,54	307.320,54	0,00	2.275,87	6.075,97	
Secretaria Municipal de Assistência Social	4.356,81	2.352,22	2.352,22	0,00	4.356,81	0,00	4.200,00	4.200,00	4.200,00	0,00	0,00	4.356,81	
Secretaria Municipal de Saúde e Saneamento	3.800,00	26.693,44	26.693,44	0,00	3.800,00	0,00	4.200,00	4.200,00	4.200,00	0,00	0,00	3.800,00	
Secretaria Municipal de Agricultura e Meio Ambiente	3.800,00	29.562,16	29.562,16	0,00	3.800,00	0,00	4.200,00	4.200,00	4.200,00	0,00	0,00	3.800,00	
Secretaria Municipal de Obras e Serviços Públicos	122.229,53	55.326,92	160.185,22	0,00	17.371,23	277.948,13	102.525,50	93.844,93	93.844,93	0,00	286.628,70	303.999,93	
Fundo Municipal de Educação	5.060,94	440.721,11	436.727,99	0,00	9.054,06	0,00	1.753.246,03	396.374,50	394.149,50	0,00	1.359.096,53	1.368.150,59	
Fundo Municipal de Saúde	6.641,48	221.726,15	221.723,30	0,00	6.644,33	0,00	101.130,00	32.530,00	29.730,00	0,00	71.400,00	78.044,33	
Fundo Municipal de Assistência Social	3.800,00	90.521,19	89.798,19	0,00	4.523,00	0,00	19.500,00	19.400,00	19.400,00	100,00	0,00	4.523,00	
Fundo Municipal da Criança e do Adolescente	3.800,00	1.773,60	1.773,60	0,00	3.800,00	0,00	2.400,00	2.400,00	2.400,00	0,00	0,00	3.800,00	
Fundo Municipal do Desenvolvimento	3.800,00	0,00	0,00	0,00	3.800,00	0,00	2.000,00	2.000,00	2.000,00	0,00	0,00	3.800,00	
PODER LEGISLATIVO	0,00	0,00	0,00	0,00	0,00	0,00	0,00	0,00	0,00	0,00	0,00	0,00	
RESTOS A PAGAR (INTRA-ORÇAMENTÁRIOS) (II)	0,00	0,00	0,00	0,00	0,00	0,00	0,00	0,00	0,00	0,00	0,00	0,00	
TOTAL (III) = (I + II)	176.008,86	987.401,12	1.086.441,55	0,00	76.968,43	613.794,54	2.058.361,53	909.399,97	904.374,97	100,00	1.767.681,10	1.844.649,53	