

Prefeitura Municipal de Porteiras
Relatório Resumido de Execução Orçamentária
Balço Orçamentário
Orçamento Fiscal e da Seguridade Social
Período: Janeiro a Outubro de 2018/Bimestre: Setembro e Outubro

RREO - Anexo 1 (LRF, Art. 52, inciso I, alíneas "a" e "b", do inciso II e §1º)

	Previsão Inicial	Previsão Atualizada (a)	Receitas Realizadas			Saldo (a-c)	
			No Bimestre (b)	% (b/a)	Até Bimestre (c)		% (c/a)
Receitas Orçamentárias							
Receitas (Exceto Intra-Orçamentárias) (I)	50.289.887,00	50.289.887,00	5.909.793,86	11,75	33.513.712,85	16.776.174,15	
Receitas Correntes	47.922.993,93	47.922.993,93	5.708.793,86	11,91	31.274.360,65	16.648.633,28	
Impostos, Taxas e Contribuições de Melhoria	1.876.301,28	1.876.301,28	284.117,47	15,14	1.345.800,43	530.500,85	
Impostos	1.549.309,28	1.549.309,28	227.364,02	14,68	1.063.851,49	485.457,79	
Taxas	5.799,40	5.799,40	6.249,67	107,76	26.675,30	-20.875,90	
Contribuição de Melhoria	321.192,60	321.192,60	50.503,78	15,72	255.273,64	79,48	
Receita Patrimonial	622.788,23	622.788,23	25.670,89	4,12	129.598,61	20,81	
Valores Mobiliários	617.973,23	617.973,23	25.670,89	4,15	129.598,61	20,97	
Demais Receitas Patrimoniais	4.815,00	4.815,00	0,00	0,00	0,00	0,00	
Transferências Correntes	45.395.377,15	45.395.377,15	5.296.193,37	11,67	29.671.488,22	65,36	
Transferências da União e de suas Entidades	24.930.903,99	24.930.903,99	2.519.483,64	10,11	14.714.216,68	59,02	
Transferências dos Estados e do Distrito	7.424.595,34	7.424.595,34	905.514,13	12,17	4.302.567,86	57,95	
Transferências de Outras Instituições Públicas	13.039.877,82	13.039.877,82	1.873.165,60	14,36	10.654.703,68	81,71	
Outras Receitas Correntes	28.527,27	28.527,27	102.812,13	360,40	127.473,39	446,85	
Indenizações, Restituições e Ressarcimentos	1.611,42	1.611,42	142,70	8,86	11.312,66	702,03	
Demais Receitas Correntes	26.915,85	26.915,85	102.669,43	381,45	116.160,73	431,57	
Receitas de Capital	2.366.893,07	2.366.893,07	201.000,00	8,49	2.239.352,20	94,61	
Alienação de Bens	16.959,50	16.959,50	0,00	0,00	0,00	0,00	
Alienação de Bens Móveis	16.959,50	16.959,50	0,00	0,00	0,00	0,00	
Transferências de Capital	2.349.933,57	2.349.933,57	201.000,00	8,55	2.239.352,20	95,29	
Transferências da União e de suas Entidades	1.953.284,57	1.953.284,57	200.000,00	10,24	2.049.352,20	104,92	
Transferências dos Estados e do Distrito	396.649,00	396.649,00	1.000,00	0,25	190.000,00	47,90	
Receitas (Intra-Orçamentárias) (II)	0,00	0,00	0,00	0,00	0,00	0,00	
SubTotal das Receitas (III) = (I + II)	50.289.887,00	50.289.887,00	5.909.793,86	11,75	33.513.712,85	66,64	
Operações de Crédito/Refinanciamento (IV)							
SubTotal com Refinanciamento (V) = (III + IV)	50.289.887,00	50.289.887,00	5.909.793,86	11,75	33.513.712,85	66,64	
Déficit (VI)							
Total (VII) = (V + VI)	50.289.887,00	50.289.887,00	5.909.793,86		33.513.712,85		
Saldo de Exercícios Anteriores							
Recursos Arrecadado Exercícios Anteriores RPPS							
Superávit Financeiro Utilizado Créditos Adicionais							
Reabertura de Créditos Adicionais							

Despesas Orçamentárias	Dotação Inicial (d)	Dotação Atualizada (e)	Despesas Empenhadas (f)		Saldo (g) = (e-f)	Despesas Liquidadas (h)		Saldo (i) = (e-h)	Despesas Pagas Até o Bimestre (j)	Inscritas em Restos a Pagar Não Proc. (k)
			No Bimestre	Até o Bimestre		No Bimestre	Até o Bimestre			

[Handwritten signatures and initials]

Prefeitura Municipal de Porteiras
Relatório Resumido de Execução Orçamentária

Balanco Orçamentário

Orçamento Fiscal e da Seguridade Social

Período: Janeiro a Outubro de 2018/Bimestre: Setembro e Outubro

RREO - Anexo 1 (LRF, Art. 52, inciso I, alíneas "a" e "b", do inciso II e §1º)

Despesas Orçamentárias	Dotação Inicial (d)	Dotação Atualizada (e)	Despesas Empenhadas		Saldo (g) = (e-f)	Despesas Liquidadas		Saldo (i) = (e-h)	Despesas Pagas Até o Bimestre (j)	Em reais Inscritas em Restos a Pagar Não Proc. (k)
			Até o Bimestre (f)			Até o Bimestre (h)				
			No Bimestre			No Bimestre				
Despesas Orçamentárias										
Despesas (Exceto Intra-Orçamentárias) (VIII)	50.280.542,48	50.280.542,48	9.134.233,71	38.566.181,33	11.714.361,15	29.764.244,65	20.516.297,83	28.511.174,90		
DESPESAS CORRENTES	39.403.297,23	40.550.597,23	5.429.652,48	31.465.735,78	9.084.861,45	28.166.549,97	12.384.047,26	27.286.639,72		
PESSOAL E ENCARGOS SOCIAIS	22.195.552,79	20.689.352,79	3.201.855,32	15.539.568,63	5.149.784,16	15.539.568,63	5.149.784,16	15.232.902,40		
OUTRAS DESPESAS CORRENTES	17.207.744,44	19.861.244,44	2.227.797,16	15.926.167,15	3.935.077,29	12.626.981,34	7.234.263,10	12.063.737,32		
DESPESAS DE CAPITAL	10.374.245,25	9.226.945,25	3.704.581,23	7.100.445,55	2.126.499,70	1.597.694,68	7.629.250,57	1.224.535,18		
INVESTIMENTOS	10.181.795,95	9.034.495,95	3.704.581,23	6.955.645,55	2.078.850,40	1.493.261,41	7.541.234,54	1.120.101,91		
INVERSÕES FINANCEIRAS	33.587,30	33.587,30	0,00	0,00	33.587,30	0,00	33.587,30	0,00		
AMORTIZAÇÃO DA DÍVIDA	158.862,00	158.862,00	0,00	144.800,00	14.062,00	104.433,27	54.428,73	104.433,27		
Despesas (Intra-Orçamentárias) (IX)	6.173,00	6.173,00	0,00	738,00	5.435,00	738,00	5.435,00	738,00		
SubTotal das Despesas (X) = (VIII + IX)	50.286.715,48	50.286.715,48	9.134.233,71	38.566.919,33	11.719.796,15	29.764.982,65	20.521.732,83	28.511.912,90		
Amortização da Div./Refinanciamento (XI)										
SubTotal com Refinanciamento (XII) = (X + XI)	50.286.715,48	50.286.715,48	9.134.233,71	38.566.919,33	11.719.796,15	29.764.982,65	20.521.732,83	28.511.912,90		
Superávit (XIII)						3.748.730,20				
Total (XIV) = (XII + XIII)	50.286.715,48	50.286.715,48	9.134.233,71	38.566.919,33		33.513.712,85		28.511.912,90		
Reserva do RPPS	0,00	0,00								

Despesas Intra-Orçamentárias	Dotação Inicial (d)	Dotação Atualizada (e)	Despesas Empenhadas		Saldo (g) = (e-f)	Despesas Liquidadas		Saldo (i) = (e-h)	Despesas Pagas Até o Bimestre (j)	Em reais Inscritas em Restos a Pagar Não Proc. (k)
			Até o Bimestre (f)			Até o Bimestre (h)				
			No Bimestre			No Bimestre				
Despesas Orçamentárias										
Despesas (Intra-Orçamentárias) (IX)	6.173,00	6.173,00	0,00	738,00	5.435,00	738,00	5.435,00	738,00		
DESPESAS CORRENTES	4.173,00	4.173,00	0,00	738,00	3.435,00	738,00	3.435,00	738,00		
PESSOAL E ENCARGOS SOCIAIS	4.173,00	4.173,00	0,00	738,00	3.435,00	738,00	3.435,00	738,00		
DESPESAS DE CAPITAL	2.000,00	2.000,00	0,00	0,00	2.000,00	0,00	2.000,00	0,00		
INVESTIMENTOS	2.000,00	2.000,00	0,00	0,00	2.000,00	0,00	2.000,00	0,00		

Prefeitura Municipal de Porteiras
Relatório Resumido de Execução Orçamentária

Balanco Orçamentário

Orçamento Fiscal e da Seguridade Social


Período: Janeiro a Outubro de 2018/Bimestre: Setembro e Outubro

RREO - Anexo 1 (LRF, Art. 52, inciso I, alíneas "a" e "b" do inciso II e §1º)

Em reais



Fábio Pinheiro Cardoso
PREFEIRO



LJM - CONSULTORIA ADMINISTRATIVA E SISTEMAS
EIRELI
Contador - CRC 8053



FRANCISCO EUDES EVANGELISTA DE CARVALHO
CHEFE CONTROLE INTERNO



José Nilson Correia Ursulino
SECRETARIO

Prefeitura Municipal de Porteiras
 Relatório Resumido de Execução Orçamentária
Demonstrativo da Execução das Despesas por Função/Subfunção
 Orçamento Fiscal e da Seguridade Social
 Período: Janeiro a Outubro de 2018/Bimestre: Setembro e Outubro

RREO - Anexo 2 (LRF, Art. 52, inciso II, alínea "c")

Função/Subfunção	Dotação Inicial	Dotação Atualizada (a)	Despesas Empenhadas		Saldo(c) = (a-b)	Despesas Liquidadas		Saldo(e) = (a-d)	Em reais Insc. Restos a Pagar Não Processados (f)				
			No Bimestre	Até o Bimestre (b)		%	(b / total b)			No Bimestre	Até o Bimestre (d)	%	(d / total d)
Despesas (Exceto Intra-Orçamentárias) (I)	50.280.542,48	50.280.542,48	9.134.233,71	38.566.181,33	11.714.361,15	6.912.609,18	29.764.244,65	20.516.297,83					
Legislativa	1.562.909,92	1.562.909,92	0,00	0,00	1.562.909,92	0,00	0,00	1.562.909,92					
Ação Legislativa	1.562.909,92	1.562.909,92	0,00	0,00	1.562.909,92	0,00	0,00	1.562.909,92					
Essencial à Justiça	49.659,04	74.659,04	1.000,00	64.248,64	10.410,40	1.000,00	40.313,36	34.345,68					
Ação Judiciária	49.659,04	74.659,04	1.000,00	64.248,64	10.410,40	1.000,00	40.313,36	34.345,68					
Administração	5.557.355,92	6.134.155,92	968.789,06	5.356.948,19	777.207,73	836.414,39	4.373.029,71	1.761.126,21					
Defesa do Interesse Público no Processo	150.976,10	154.976,10	18.544,00	111.960,00	43.016,10	22.744,00	103.560,00	51.416,10					
Planejamento e Orçamento	1.705.156,49	1.860.156,49	421.464,68	1.747.631,28	112.525,21	268.787,99	1.430.591,67	429.564,82					
Administração Geral	3.172.397,28	3.796.897,28	520.780,38	3.303.826,39	493.070,89	517.442,40	2.708.947,52	1.087.949,76					
Administração Financeira	202.121,03	194.621,03	4.000,00	179.190,00	15.431,03	26.440,00	118.590,00	76.031,03					
Controle Interno	127.813,42	58.813,42	4.000,00	14.340,52	44.472,90	1.000,00	11.340,52	47.472,90					
Normalização e Fiscalização	198.891,60	68.691,60	0,00	0,00	68.691,60	0,00	0,00	68.691,60					
Assistência Social	2.915.892,06	3.102.392,06	328.867,35	2.025.159,70	1.077.232,36	490.089,66	1.719.951,01	1.382.441,05					
Administração Geral	1.273.544,49	1.243.044,49	152.213,71	985.647,51	257.396,98	150.277,55	785.355,45	457.689,04					
Formação de Recursos Humanos	57.036,35	57.036,35	392,00	852,00	56.184,35	392,00	852,00	56.184,35					
Assistência ao Idoso	19.500,00	123.500,00	4.107,10	111.330,50	12.169,50	24.107,10	81.330,50	42.169,50					
Assistência ao Portador de Deficiência	18.210,50	18.210,50	0,00	0,00	18.210,50	0,00	0,00	18.210,50					
Assistência à Criança e ao Adolescente	115.423,50	127.723,50	35.305,55	68.813,63	58.909,87	33.325,55	65.370,13	62.353,37					
Assistência Comunitária	1.315.916,37	1.524.616,37	136.848,99	858.516,06	666.100,31	281.987,46	787.042,93	737.573,44					
Habituação Urbana	116.260,85	8.260,85	0,00	0,00	8.260,85	0,00	0,00	8.260,85					
Saúde	14.141.385,97	12.364.385,97	1.773.563,96	8.766.961,34	3.597.424,63	1.528.757,98	7.563.512,53	4.800.873,44					
Administração Geral	895.228,24	887.228,24	142.220,05	764.447,38	122.780,86	154.676,57	736.533,88	150.694,36					
Atenção Básica	9.691.249,30	8.465.749,30	1.342.909,20	6.154.984,46	2.310.764,84	1.016.987,53	5.020.498,96	3.445.250,34					
Assistência Hospitalar e Ambulatorial	3.330.837,25	2.762.837,25	251.803,01	1.667.587,53	1.095.249,72	320.462,18	1.626.537,72	1.136.299,53					
Vigilância Sanitária	224.071,18	248.571,18	36.631,70	179.941,97	68.629,21	36.631,70	179.941,97	68.629,21					
Educação	18.118.806,51	17.906.306,51	3.136.552,30	14.517.092,32	3.389.214,19	3.024.429,89	13.129.371,81	4.776.934,70					
Ensino Fundamental	15.985.134,14	15.244.934,14	2.776.971,08	13.198.181,47	2.046.752,67	2.582.355,67	11.996.867,96	3.248.066,18					
Ensino Superior	34.431,20	34.431,20	0,00	16.000,00	18.431,20	3.200,00	12.800,00	21.631,20					
Educação Infantil	1.516.356,53	1.600.056,53	339.908,15	807.368,41	792.688,12	319.201,15	786.661,41	813.395,12					
Educação de Jovens e Adultos	582.884,64	576.884,64	19.173,07	93.542,44	483.342,20	19.173,07	93.542,44	483.342,20					
Educação Básica	0,00	450.000,00	500,00	402.000,00	48.000,00	100.500,00	239.500,00	210.500,00					
Cultura	595.362,70	384.362,70	0,00	4.400,00	379.962,70	0,00	4.400,00	379.962,70					
Desporto e Rendimento	595.362,70	384.362,70	0,00	4.400,00	379.962,70	0,00	4.400,00	379.962,70					
Urbanismo	2.436.569,76	3.858.269,76	1.898.174,53	3.705.269,07	153.000,69	400.005,20	674.809,94	3.183.459,82					
Administração Geral	35.160,20	18.160,20	0,00	1.500,00	16.660,20	0,00	1.500,00	16.660,20					
Infra-Estrutura Urbana	2.257.804,86	3.419.504,86	1.481.156,17	3.286.750,71	132.754,15	400.005,20	673.309,94	2.746.194,92					

[Handwritten signatures and initials]

Prefeitura Municipal de Porteiras
 Relatório Resumido de Execução Orçamentária
Demonstrativo da Execução das Despesas por Função/Subfunção
 Orçamento Fiscal e da Seguridade Social
 Período: Janeiro a Outubro de 2018/Bimestre: Setembro e Outubro

Função/Subfunção	Dotação Inicial	Dotação Atualizada (a)	Despesas Empenhadas		Saldo(c) = (a-b)	Despesas Liquidadas		Saldo(e) = (a-d)	Insc. Restos a Pagar Não Processados (f)
			No Bimestre	Até o Bimestre (b)		% (b / total b)	No Bimestre		
Recursos Hídricos	143.604,70	420.604,70	417.018,36	417.018,36	3.586,34	0,00	0,00	420.604,70	
Habitação	980.045,10	849.045,10	0,00	845.941,42	3.103,68	2,19	0,76	622.758,21	
Habitação Rural	522.106,50	846.106,50	0,00	845.941,42	165,08	2,19	0,76	619.819,61	
Habitação Urbana	457.938,60	2.938,60	0,00	0,00	2.938,60	0,00	0,00	2.938,60	
Saneamento	409.017,13	50.017,13	0,00	0,00	50.017,13	0,00	0,00	50.017,13	
Saneamento Básico Urbano	409.017,13	50.017,13	0,00	0,00	50.017,13	0,00	0,00	50.017,13	
Gestão Ambiental	1.735.305,28	1.947.305,28	0,00	1.898.235,31	49.069,97	4,92	5,81	219.098,63	
Serviços Urbanos	1.735.305,28	1.947.305,28	0,00	1.898.235,31	49.069,97	4,92	5,81	219.098,63	
Agricultura	47.221,48	53.221,48	0,00	23.885,00	29.336,48	0,06	0,06	35.236,48	
Administração Geral	2.000,00	2.000,00	0,00	0,00	2.000,00	0,00	0,00	2.000,00	
Abastecimento	21.221,48	21.221,48	0,00	16.015,00	5.206,48	0,04	0,05	7.606,48	
Promoção da Produção Agropecuária	14.000,00	20.000,00	0,00	7.000,00	13.000,00	0,02	0,01	16.500,00	
Defesa Agropecuária	8.000,00	8.000,00	0,00	0,00	8.000,00	0,00	0,00	8.000,00	
Promoção Comercial	2.000,00	2.000,00	0,00	870,00	1.130,00	0,00	0,00	1.130,00	
Energia	193.133,93	3.133,93	0,00	0,00	3.133,93	0,00	0,00	3.133,93	
Energia Elétrica	193.133,93	3.133,93	0,00	0,00	3.133,93	0,00	0,00	3.133,93	
Transporte	571.694,58	1.077.194,58	970.005,53	1.067.830,13	9.364,45	2,77	0,25	1.001.799,31	
Transporte Rodoviário	571.694,58	1.077.194,58	970.005,53	1.067.830,13	9.364,45	2,77	0,25	1.001.799,31	
Desporto e Lazer	247.183,27	164.183,27	27.280,98	56.696,60	107.486,67	0,15	0,13	124.811,53	
Desporto Comunitário	247.183,27	164.183,27	27.280,98	56.696,60	107.486,67	0,15	0,13	124.811,53	
Encargos Especiais	215.999,83	245.999,83	30.000,00	233.513,61	12.486,22	0,61	0,58	74.389,09	
Serviço da Dívida Interna	156.862,00	156.862,00	0,00	144.800,00	12.062,00	0,38	0,35	52.428,73	
Outros Encargos Especiais	59.137,83	89.137,83	30.000,00	88.713,61	424,22	0,23	0,23	21.960,36	
Reserva de Contingência	503.000,00	503.000,00	0,00	0,00	503.000,00	0,00	0,00	503.000,00	
Reserva de Contingência	503.000,00	503.000,00	0,00	0,00	503.000,00	0,00	0,00	503.000,00	
Despesas (Intra-Orçamentárias) (II)	6.173,00	6.173,00	0,00	738,00	5.435,00	0,00	0,00	5.435,00	
Total (III) (I + II)	50.286.715,48	50.286.715,48	9.134.233,71	38.566.919,33	11.719.796,15	100,00	100,00	20.521.732,83	

[Handwritten signatures and initials in blue ink]

Prefeitura Municipal de Porteiras
Relatório Resumido de Execução Orçamentária
Demonstrativo da Execução das Despesas por Função/Subfunção
Orçamento Fiscal e da Seguridade Social
Período: Janeiro a Outubro de 2018/Bimestre: Setembro e Outubro

RREO - Anexo 2 (LRF, Art. 52, inciso II, alínea "c")


Em reais



Fábio Pinheiro Cardoso
PREFEIRO



FRANCISCO EUDES EVANGELISTA DE CARVALHO
CHEFE CONTROLE INTERNO



LJM - CONSULTORIA ADMINISTRATIVA E SISTEMAS
EIRELI
Contador - CRC 8053



José Nilson Correia Ursulino
SECRETARIO

Prefeitura Municipal de Porteiras

Relatório Resumido de Execução Orçamentária

DEMONSTRATIVO DAS RECEITAS E DESPESAS COM MANUTENÇÃO E DESENVOLVIMENTO DO ENSINO - MDE

Orçamento Fiscal e da Seguridade Social

Período: Janeiro a Outubro de 2018/Bimestre: Setembro e Outubro

RREO - ANEXO 8 (LDB, art. 72)

R\$ 1.00

RECEITAS DO ENSINO		RECEITAS REALIZADAS	
PREVISÃO INICIAL	PREVISÃO ATUALIZADA (a)	Até o Bimestre (b)	% (b/a) x 100
RECEITA RESULTANTE DE IMPOSTOS (Caput do Art. 212 da Constituição)			
RECEITA DE IMPOSTOS LIQUIDA (I)			
1.1 - Receita Resultante do Imposto sobre a Propriedade Predial e Territorial Urbana - IPTU	1.549.309,28	1.063.851,49	68,67
1.1.1 - IPTU	73.602,80	10.232,86	13,90
1.1.2 - Multa, Juros de Mora, Dívida Ativa e Outros Encargos do IPTU	50.000,00	9.375,20	18,75
1.2 - Receita Resultante do Imposto sobre Transmissão Inter Vivos - ITBI	23.602,80	857,66	3,63
1.2.1 - ITBI	13.118,20	28.134,77	214,47
1.2.2 - Multa, Juros de Mora, Dívida Ativa e Outros Encargos do ITBI	13.118,20	28.134,77	214,47
1.3 - Receita Resultante sobre o Imposto sobre Serviço de Qualquer Natureza - ISS	0,00	0,00	0,00
1.3.1 - ISS	566.985,38	524.533,51	92,51
1.3.2 - Multa, Juros de Mora, Dívida Ativa e Outros Encargos do ISS	566.985,38	524.533,51	92,51
1.4 - Imposto Resultante do Imposto de Renda Retido na Fonte - IRRF	0,00	0,00	0,00
1.5 - Imposto Sobre a Propriedade Territorial Rural - ITR	895.602,90	500.950,35	55,93
1.5.1 - ITR	0,00	0,00	0,00
1.5.2 - Multa, Juros de Mora, Dívida Ativa e Outros Encargos do ITR	0,00	0,00	0,00
RECEITAS DE TRANSFERÊNCIAS CONSTITUCIONAIS E LEGAIS (II)			
2.1 - Cota-Parte FPM	27.107.142,34	17.033.944,72	62,84
2.1.1 - Parcela referente a CF, art. 159, I, alínea b	18.399.793,38	11.923.615,21	64,80
2.1.2 - Parcela referente a CF, art. 159, I, alínea d	18.399.793,38	11.319.543,04	61,51
2.1.3 - Parcela referente a CF, art. 159, I, alínea e	0,00	0,00	0,00
2.2 - Cota-Parte ICMS	0,00	604.072,17	0,00
2.3 - ICMS Desoneracao - LC N. 87/1996	8.196.439,00	4.730.820,22	57,71
2.4 - Cota-Parte IPI Exportacao	19.388,40	13.245,10	68,31
2.5 - Cota-Parte ITR	15.855,26	17.305,33	109,14
2.6 - Cota-Parte IPVA	8.442,30	1.170,05	13,85
2.7 - Cota-Parte IOF-Ouro	467.224,00	347.788,81	74,43
3- TOTAL DA RECEITA DE IMPOSTOS (1 + 2)	28.656.451,62	18.097.796,21	63,15
RECEITAS ADICIONAIS PARA FINANCIAMENTO DO ENSINO			
4 - RECEITA DA APLICACAO FINANCEIRA DE OUTROS RECURSOS DE IMPOSTOS VINCULADO	0,00	0,00	0,00
5- RECEITA DE TRANSFERENCIAS DO FNDE	1.821.323,25	1.244.828,92	68,34
5.1- Transferencias do Salario-Educacao	2.332,60	510.811,95	21.898,82
5.2- Transferencias Diretas - PDDE	1.123,50	0,00	0,00
5.3- Transferencias Diretas - PNAE	738.894,85	402.486,40	54,47
5.4- Transferencias Diretas - PNATE	50.980,50	232.795,96	456,63
5.5- Outras Transferencias do FNDE	1.027.991,80	98.734,61	9,60
5.6- Aplicacao Financeira dos Recursos do FNDE	0,00	0,00	0,00
6- RECEITA DE TRANSFERENCIAS DE CONVENIOS	598.568,70	0,00	0,00
6.1- Transferencias de Convenios	598.568,70	0,00	0,00
6.2- Aplicacao Financeira dos Recursos de Convenios	0,00	0,00	0,00

Prefeitura Municipal de Porteiras

Relatório Resumido de Execução Orçamentária

DEMONSTRATIVO DAS RECEITAS E DESPESAS COM MANUTENÇÃO E DESENVOLVIMENTO DO ENSINO - MDE

Orçamento Fiscal e da Seguridade Social

Período: Janeiro a Outubro de 2018/Bimestre: Setembro e Outubro

RREO - ANEXO 8 (LDB, art. 72)		R\$ 1,00	
7- RECEITA DE OPERAÇÕES DE CREDITO		0,00	0,00
8- OUTRAS RECEITAS PARA FINANCIAMENTO DO ENSINO		0,00	0,00
9- TOTAL DAS RECEITAS ADICIONAIS PARA FINANCIAMENTO DO ENSINO (4 + 5 + 6 + 7 + 8)		2.419.891,95	1.244.828,92
		PREVISÃO INICIAL	PREVISÃO ATUALIZADA (a)
RECEITAS ADICIONAIS PARA FINANCIAMENTO DO ENSINO		Até o Bimestre (b)	% (b/a) x 100
RECEITAS REALIZADAS			
10- RECEITAS DESTINADAS AO FUNDEB		5.419.740,00	3.285.740,40
10.1- Cota-Parte FPM Destinada ao FUNDEB (20% de 2.1.1)		3.679.958,60	2.263.908,60
10.2- Cota-Parte ICMS Destinada ao FUNDEB (20% de 2.2)		1.639.287,80	946.164,00
10.3- ICMS-Desoneração Destinada ao FUNDEB (20% de 2.3)		3.877,60	2.649,00
10.4- Cota-Parte IPI-Exportação Destinada ao FUNDEB (20% de 2.4)		3.171,00	3.461,00
10.5- Cota-Parte ITR ou ITR Arrecadado Destinados ao FUNDEB (20% de (1.5 - 1.5.5)+2.5)		1.688,40	234,00
10.6- Cota-Parte IPVA Destinada ao FUNDEB (20% de 2.6)		93.444,80	69.557,60
11- RECEITAS RECEBIDAS DO FUNDEB		13.315.277,82	10.695.055,24
11.1- Transferências de Recursos do FUNDEB		9.190.855,57	8.134.617,92
11.2- Complementação da União ao FUNDEB		3.849.022,25	2.520.085,76
11.3- Receita de Aplicação Financeira dos Recursos do FUNDEB		275.400,00	40.351,56
12- RESULTADO LÍQUIDO DAS TRANSFERÊNCIAS DO FUNDEB (11.1 - 10)		3.771.115,57	4.848.877,52
			128,58

DESPESAS DO FUNDEB	DOTAÇÃO INICIAL	DOTAÇÃO ATUALIZADA	DESPESAS EMPENHADAS		DESPESAS LIQUIDADAS		Inscritas em Restos a Pagar Não Processados
			Até o Bimestre (f)	% (h/ivf) x 100	Até o Bimestre (i)	% (j/ivg) x 100	
13- PAGAMENTO DOS PROFISSIONAIS DO MAGISTERIO	0,00	0,00	0,00	0,00	0,00	0,00	0,00
13.1- Com Educacao Infantil	0,00	0,00	0,00	0,00	0,00	0,00	0,00
13.2- Com Ensino Fundamental	0,00	0,00	0,00	0,00	0,00	0,00	0,00
14- OUTRAS DESPESAS	0,00	0,00	0,00	0,00	0,00	0,00	0,00
14.1- Com Educacao Infantil	0,00	0,00	0,00	0,00	0,00	0,00	0,00
14.2- Com Ensino Fundamental	0,00	0,00	0,00	0,00	0,00	0,00	0,00
15- TOTAL DAS DESPESAS DO FUNDEB (13 + 14)	0,00	0,00	0,00	0,00	0,00	0,00	0,00

DEDUÇÕES PARA FINS DO LIMITE DO FUNDEB	VALOR
16- RESTOS A PAGAR INSCRITOS NO EXERCÍCIO SEM DISPONIBILIDADE FINANCEIRA DE RECURSOS DO FUNDEB	0,00
16.1 - FUNDEB 60%	0,00
16.2 - FUNDEB 40%	0,00
17- RESTOS A PAGAR INSCRITOS NO EXERCÍCIO SEM DISPONIBILIDADE FINANCEIRA DE RECURSOS DO FUNDEB	0,00
17.1 - FUNDEB 60%	0,00
17.2 - FUNDEB 40%	0,00
18- TOTAL DAS DEDUÇÕES CONSIDERADAS PARA FINS DE LIMITE DO FUNDEB (16 + 17)	0,00

INDICADORES DO FUNDEB	VALOR

[Handwritten signatures and initials]

Prefeitura Municipal de Porteiras

Relatório Resumido de Execução Orçamentária

DEMONSTRATIVO DAS RECEITAS E DESPESAS COM MANUTENÇÃO E DESENVOLVIMENTO DO ENSINO - MDE

Orçamento Fiscal e da Seguridade Social

Período: Janeiro a Outubro de 2018/Bimestre: Setembro e Outubro

	R\$ 1,00
RREO - ANEXO 8 (LDB, art. 72)	
19 - TOTAL DAS DESPESAS DO FUNDEB PARA FINS DE LIMITE (15 - 18)	0,00
19.1 - Mínimo de 60% do FUNDEB na Remuneração do Magistério1 (13 - (16.1 + 17.1)) / (11) x 100) %	0,00
19.2 - Máximo de 40% em Despesa com MDE, que não Remuneração do Magistério (14 - (16.2 + 17.2)) / (11) x 100) %	0,00
19.3 - Máximo de 5% não Aplicado no Exercício (100 - (19.1 + 19.2)) %	100,00

CONTROLE DA UTILIZAÇÃO DE RECURSOS NO EXERCÍCIO SUBSEQUENTE

20 - RECURSOS RECEBIDOS DO FUNDEB EM <EXERCÍCIO ANTERIOR> QUE NÃO FORAM UTILIZADOS	21 - DESPESAS CUSTEADAS COM O SALDO DO ITEM 20 ATÉ O 1º TRIMESTRE DE <EXERCÍCIO >2	DOTAÇÃO INICIAL		DOTAÇÃO ATUALIZADA		DESPESAS EMPENHADAS		DESPESAS LIQUIDADAS		Inscritas em Restos a Pagar Não Processados
				Até o Bimestre (h)	(h/IVf) x 100 %	Até o Bimestre (i)	(i/IVg) x 100 %	VALOR		
DESPESAS COM AÇÕES TÍPICAS DE MDE										
22- EDUCACAO INFANTIL	1.516.356,53	1.600.056,53	807.368,41	50,45	786.661,41	49,16	0,00			
23- ENSINO FUNDAMENTAL	15.989.307,14	15.249.107,14	13.198.919,47	86,55	11.931.709,66	78,24	0,00			
24- ENSINO MEDIO	0,00	0,00	0,00	0,00	0,00	0,00	0,00			
25- ENSINO SUPERIOR	0,00	0,00	0,00	0,00	0,00	0,00	0,00			
26- ENSINO PROFISSIONAL NAO INTEGRADO AO ENSINO REGULAR	617.315,84	1.061.315,84	511.542,44	81,19	345.842,44	55,45	0,00			
27- OUTRAS	18.122.979,51	17.910.479,51	14.517.830,32	80,43	13.064.213,51	72,94	0,00			
28- TOTAL DAS DESPESAS COM AÇÕES TÍPICAS DE MDE (22+23 + 24 + 25 + 26 + 27)							4.848.877,52			

DEDUÇÕES CONSIDERADAS PARA FINS DE LIMITE CONSTITUCIONAL

29- RESULTADO LÍQUIDO DAS TRANSFERÊNCIAS DO FUNDEB = (12)	VALOR
30- DESPESAS CUSTEADAS COM A COMPLEMENTAÇÃO DO FUNDEB NO EXERCÍCIO	4.848.877,52
32- DESPESAS CUSTEADAS COM O SUPERÁVIT FINANCEIRO, DO EXERCÍCIO ANTERIOR, DO FUNDEB	
33- DESPESAS CUSTEADAS COM O SUPERÁVIT FINANCEIRO, DO EXERCÍCIO ANTERIOR, DE OUTROS RECURSOS DE IMPOSTOS	
34- RESTOS A PAGAR INSCRITOS NO EXERCÍCIO SEM DISPONIBILIDADE FINANCEIRA DE RECURSOS DE IMPOSTOS VINCULADOS AO ENSINO	
35- CANCELAMENTO, NO EXERCÍCIO, DE RESTOS A PAGAR INSCRITOS COM DISPONIBILIDADE FINANCEIRA DE RECURSOS DE IMPOSTOS VINCULADOS AO ENSINO	
36- TOTAL DAS DEDUÇÕES CONSIDERADAS PARA FINS DE LIMITE CONSTITUCIONAL (29 + 30 + 32 + 33 + 34 + 35)6	4.848.877,52
37- TOTAL DAS DESPESAS PARA FINS DE LIMITE ((22 + 23) - (36))6	7.869.493,55

OUTRAS INFORMAÇÕES PARA CONTROLE

38- PERCENTUAL DE APLICAÇÃO EM MDE SOBRE A RECEITA LÍQUIDA DE IMPOSTOS ((37) / (3) x 100) %6 - LIMITE CONSTITUCIONAL 25%5	VALOR
OUTRAS DESPESAS CUSTEADAS COM RECEITAS ADICIONAIS PARA FINANCIAMENTO DO ENSINO	
39- DESPESAS CUSTEADAS COM A APLICACAO FINANCEIRA DE OUTROS RECURSOS DE IMF	
40- DESPESAS CUSTEADAS COM A CONTRIBUICAO SOCIAL DO SALARIO-EDUCACAO	
41- DESPESAS CUSTEADAS COM OPERACOES DE CREDITO	
42- DESPESAS CUSTEADAS COM OUTRAS RECEITAS PARA FINANCIAMENTO DO ENSINO	

[Handwritten signature]

[Handwritten signature]

[Handwritten signature]

Prefeitura Municipal de Porteiras

Relatório Resumido de Execução Orçamentária

DEMONSTRATIVO DAS RECEITAS E DESPESAS COM MANUTENÇÃO E DESENVOLVIMENTO DO ENSINO - MDE

Orçamento Fiscal e da Seguridade Social


Período: Janeiro a Outubro de 2018/Bimestre: Setembro e Outubro

RREO - ANEXO 8 (LDB, art. 72)						R\$ 1,00						
43- TOTAL DAS OUTRAS DESPESAS CUSTEADAS COM RECEITAS ADICIONAIS PARA FINANCIAMENTO DO ENSINO (39+40 + 41 + 42)						0,00	0,00	0,00	0,00	0,00		
44- TOTAL GERAL DAS DESPESAS COM EDUCAÇÃO (28 + 43)						18.122.979,51	17.910.479,51	14.517.830,32	81,06	13.064.213,51	72,94	0,00
RESTOS A PAGAR INSCRITOS COM DISPONIBILIDADE FINANCEIRA DE RECURSOS DE IMPOSTOS VINCULADOS AO ENSINO						SALDO ATÉ O BIMESTRE			CANCELADO EM <EXERCÍCIO> (0)			
45- RESTOS A PAGAR DE DESPESAS COM MDE												
45.1 - Executadas com Recursos de Impostos Vinculados ao Ensino												
45.2 - Executadas com Recursos do FUNDEB												
CONTROLE DA DISPONIBILIDADE FINANCEIRA						FUNDEB			SALÁRIO EDUCAÇÃO			
46- DISPONIBILIDADE FINANCEIRA EM 31 DE DEZEMBRO DE <EXERCÍCIO ANTERIOR>												
47- (+) INGRESSO DE RECURSOS ATÉ O BIMESTRE												
48- (-) PAGAMENTOS EFETUADOS ATÉ O BIMESTRE												
48.1 Orçamento do Exercício												
48.2 Restos a Pagar												
49- (+) RECEITA DE APLICAÇÃO FINANCEIRA DOS RECURSOS ATÉ O BIMESTRE												
50- (=) DISPONIBILIDADE FINANCEIRA ATÉ O BIMESTRE												
51- (+) Ajustes												
51.1 Retenções												
51.2 Conciliação Bancária												
52- (=) SALDO FINANCEIRO CONCILIADO												


Fábio Pinheiro-Cardoso
PREFEIRO


LJM - CONSULTORIA ADMINISTRATIVA E SISTEMAS
EIRELI
Contador - CRC 8053


FRANCISCO EUDES EVANGELISTA DE CARVALHO
CHEFE CONTROLE INTERNO


Jose Nilson Correia Ursulino
SECRETARIO

Prefeitura Municipal de Porteiras
Relatório Resumido de Execução Orçamentária
Demonstrativo das Receitas e Despesas com Ações e Serviços Públicos de Saúde
Orçamento Fiscal e da Seguridade Social
Período: Janeiro a Outubro de 2018/Bimestre: Setembro e Outubro

		PREVISÃO INICIAL		PREVISÃO ATUALIZADA (a)		RECEITAS REALIZADAS		R\$ 1,00	
RECEITAS PARA APURAÇÃO DA APLICAÇÃO EM AÇÕES E SERVIÇOS PÚBLICOS DE SAÚDE		PREVISÃO INICIAL		PREVISÃO ATUALIZADA (a)		Até o Bimestre (b)		Até o Bimestre (b/a) x 100	
		PREVISÃO INICIAL		PREVISÃO ATUALIZADA (a)		Até o Bimestre (b)		Até o Bimestre (b/a) x 100	
RECEITA DE IMPOSTOS LIQUIDA (I)		1.549.309,28		1.549.309,28		1.063.851,49		68,67	
Imposto Predial e Territorial Urbano - IPTU		50.000,00		50.000,00		9.375,20		18,75	
Imposto Sobre Transmissão de Bens Intervivos - ITBI		13.118,20		13.118,20		28.134,77		214,47	
Imposto Sobre Serviços de Qualquer Natureza - ISS		566.985,38		566.985,38		524.533,51		92,51	
Imposto de Renda Retido na Fonte - IRRF		895.602,90		895.602,90		500.950,35		55,93	
Imposto Territorial Rural - ITR		0,00		0,00		0,00		0,00	
Multas, Juros de Mora e Outros Encargos dos Impostos		0,00		0,00		0,00		0,00	
Divida Ativa dos Impostos		8.602,80		8.602,80		630,65		7,33	
Multas, Juros de Mora e Outros Encargos da Dívida Ativa		15.000,00		15.000,00		227,01		1,51	
RECEITA DE TRANSFERÊNCIAS CONSTITUCIONAIS LEGAIS (II)		27.107.142,34		27.107.142,34		17.033.944,72		62,84	
Cota-Parte FPM		18.399.793,38		18.399.793,38		11.923.615,21		64,80	
Cota-Parte ITR		8.442,30		8.442,30		1.170,05		13,85	
Cota-Parte IPVA		467.224,00		467.224,00		347.788,81		74,43	
Cota-Parte ICMS		8.196.439,00		8.196.439,00		4.730.820,22		57,71	
Cota-Parte IPI-Exportação		15.855,26		15.855,26		17.305,33		109,14	
Compensações Financeiras Provenientes de Impostos e Transferências Constitucionais		19.388,40		19.388,40		13.245,10		68,31	
Desoneração ICMS (LC 87/96)		19.388,40		19.388,40		13.245,10		68,31	
Outras		0,00		0,00		0,00		0,00	
TOTAL DAS RECEITAS PARA APURAÇÃO DA APLICAÇÃO EM AÇÕES E SERVIÇOS PÚBLICOS DE SAÚDE (II) = (I + II)		28.656.451,62		28.656.451,62		18.097.796,21		63,15	
		PREVISÃO INICIAL		PREVISÃO ATUALIZADA (c)		Até o Bimestre (d)		Até o Bimestre (d/c) x 100	
RECEITAS ADICIONAIS PARA FINANCIAMENTO DA SAÚDE		PREVISÃO INICIAL		PREVISÃO ATUALIZADA (c)		Até o Bimestre (d)		Até o Bimestre (d/c) x 100	
TRANSFERÊNCIA DE RECURSOS DO SISTEMA ÚNICO DE SAÚDE - SUS		3.812.930,70		3.812.930,70		3.089.199,33		81,02	
Provenientes da União		3.812.930,70		3.812.930,70		3.089.199,33		81,01	
Provenientes dos Estados		0,00		0,00		0,00		0,00	
Provenientes de Outros Municípios		0,00		0,00		0,00		0,00	
Outras Receitas do SUS		0,00		0,00		0,00		0,00	
TRANSFERÊNCIAS VOLUNTARIAS		0,00		0,00		0,00		0,00	
RECEITAS DE OPERAÇÕES DE CRÉDITO VINCULADA À SAÚDE		0,00		0,00		0,00		0,00	
OUTRAS RECEITAS PARA FINANCIAMENTO DA SAÚDE		0,00		0,00		0,00		0,00	
TOTAL RECEITAS ADICIONAIS PARA FINANCIAMENTO DA SAÚDE		3.812.930,70		3.812.930,70		3.089.199,33		81,02	
		DOTAÇÃO INICIAL		DOTAÇÃO ATUALIZADA (e)		Até o Bimestre (f)		Até o Bimestre (f/e) x 100	
DESPESAS COM SAÚDE		DOTAÇÃO INICIAL		DOTAÇÃO ATUALIZADA (e)		Até o Bimestre (f)		Até o Bimestre (f/e) x 100	
(Por Grupo de Natureza da Despesa)		DOTAÇÃO INICIAL		DOTAÇÃO ATUALIZADA (e)		Até o Bimestre (f)		Até o Bimestre (f/e) x 100	
DESPESAS CORRENTES		11.978.770,32		11.187.270,32		7.777.949,53		69,52	
Pessoal e Encargos Sociais		7.950.293,98		6.580.793,98		4.366.810,03		66,35	
Juros e Encargos da Dívida		0,00		0,00		0,00		0,00	
Outras Despesas Correntes		4.029.476,34		4.606.476,34		3.411.139,50		74,05	
DESPESAS DE CAPITAL		2.161.615,65		1.177.115,65		989.011,81		45,68	
Investimentos		2.161.615,65		1.177.115,65		989.011,81		45,68	
TOTAL DESPESAS LIQUIDADAS		13.139.386,97		12.364.386,97		8.766.961,34		66,76	
DESPESAS EM RESTOS A PAGAR NÃO PROCESSADOS		0,00		0,00		0,00		0,00	
TOTAL DESPESAS LIQUIDADAS E RESTOS A PAGAR NÃO PROCESSADOS		13.139.386,97		12.364.386,97		8.766.961,34		66,76	

Prefeitura Municipal de Porteiras
 Relatório Resumido de Execução Orçamentária
Demonstrativo das Receitas e Despesas com Ações e Serviços Públicos de Saúde
 Orçamento Fiscal e da Seguridade Social
 Período: Janeiro a Outubro de 2018/Bimestre: Setembro e Outubro

RREO - Anexo 12 (LC 141/2012, art. 35) Inversões Financeiras Amortização da Dívida	DOTAÇÃO INICIAL		DOTAÇÃO ATUALIZADA		DESPESAS EMPENHADAS Até o Bimestre (h) % (h/IVf) x 100		DESPESAS LIQUIDADAS Até o Bimestre (i) % (i/IVg) x 100		Inscritas em Restos a Pagar Não Processados
	14.141.385,97	0,00	12.364.385,97	0,00	8.766.961,34	0,00	7.563.512,53	61,17	
	TOTAL DAS DESPESAS COM SAUDE (IV)								
DESPESAS COM SAUDE NÃO COMPUTADAS PARA FINS DE APURAÇÃO DO PERCENTUAL MÍNIMO	0,00	0,00	0,00	0,00	0,00	0,00	0,00	0,00	0,00
DESPESAS CORRENTES	0,00	0,00	0,00	0,00	0,00	0,00	0,00	0,00	0,00
DESPESAS COM INATIVOS E PENSIONISTAS	0,00	0,00	0,00	0,00	0,00	0,00	0,00	0,00	0,00
DESPESAS COM ACESSO A SAUDE QUE NÃO ATENDE AO PRINCIPIO DE ACESSO UNIVERSA	0,00	0,00	0,00	0,00	0,00	0,00	0,00	0,00	0,00
DESPESAS CUSTEADAS COM OUTROS RECURSOS	0,00	0,00	0,00	0,00	0,00	0,00	0,00	0,00	0,00
Recursos de Operacoes de Credito	0,00	0,00	0,00	0,00	0,00	0,00	0,00	0,00	0,00
Outros Recursos	0,00	0,00	0,00	0,00	0,00	0,00	0,00	0,00	0,00
OUTRAS ACOES E SERVICOS NAO COMPUTADOS	0,00	0,00	0,00	0,00	0,00	0,00	0,00	0,00	0,00
RESTOS A PAGAR NAO PROCESSADOS INSCRITOS INDEVIDAMENTE NO EXERCICIO SEM DI	0,00	0,00	0,00	0,00	0,00	0,00	0,00	0,00	0,00
DESPESAS CUSTEADAS COM DISPONIBILIDADE DE CAIXA VINCULADOS AOS RESTOS A PAG	0,00	0,00	0,00	0,00	0,00	0,00	0,00	0,00	0,00
DESPESAS CUSTEADAS COM RECURSOS VINCULADOS A PARCELA DO PERCENTUAL MINIM	0,00	0,00	0,00	0,00	0,00	0,00	0,00	0,00	0,00
TOTAL DAS DESPESAS NÃO COMPUTADAS (V)	0,00	0,00	0,00	0,00	0,00	0,00	0,00	0,00	0,00
TOTAL DAS DESPESAS COM AÇÕES E SERVIÇOS PÚBLICOS DE SAÚDE (VI) = (IV - V)	14.141.385,97	12.364.385,97	8.766.961,34	70,90	7.563.512,53	61,17	0,00	0,00	0,00

PERCENTUAL DE APLICAÇÕES EM AÇÕES E SERVIÇOS PÚBLICOS DE SAÚDE SOBRE A RECEITA DE IMPOSTOS LÍQUIDA E TRANSFERÊNCIAS CONSTITUCIONAIS LEGAIS (VII%) = (VI/(h ou i) / IIIb X 100) - LIMITE CONSTITUCIONAL 41,79

VALOR REFERENTE A DIFERENÇA ENTRE O VALOR EXECUTADO E LIMITE MÍNIMO CONSTITUCIONAL VI/(h ou i) - (15 X IIIb) / 100 4.848.843,10


EXECUÇÃO DE RESTOS A PAGAR NÃO PROCESSADOS INSCRITO COM DISPONIBILIDADE DE CAIXA	INSCRITOS	CANCELADOS / PRESCRITOS	PAGOS	A PAGAR	PARCELA CONSIDERADA NO LIMITE
TOTAL					
CONTROLE DOS RESTOS A PAGAR CANCELADOS OU PRESCRITOS PARA FINS DE APLICAÇÃO DA DISPONIBILIDADE DE CAIXA CONFORME ARTIGO 24 §1º e 2º	SALDO INICIAL		DESPESAS CUSTEADAS NO EXERCÍCIO DE REFERÊNCIA (i)		SALDO FINAL (NÃO APLICADO)
TOTAL (VIII)					
CONTROLE DO VALOR REFERENTE AO PERCENTUAL MÍNIMO NÃO CUMPRIDO EM EXERCÍCIOS ANTERIORES PARA FINS DE APLICAÇÃO DOS RECURSOS VINCULADOS CONFORME ARTIGOS 25 E 26	SALDO INICIAL		DESPESAS CUSTEADAS NO EXERCÍCIO DE REFERÊNCIA (i)		SALDO FINAL (NÃO APLICADO)
TOTAL (IX)					


[Handwritten signatures and initials in blue ink]

Prefeitura Municipal de Porteiras
 Relatório Resumido de Execução Orçamentária
Demonstrativo das Receitas e Despesas com Ações e Serviços Públicos de Saúde
 Orçamento Fiscal e da Seguridade Social
 Período: Janeiro a Outubro de 2018/Bimestre: Setembro e Outubro

RREO - Anexo 12 (LC. 141/2012, art. 35)

DESPESAS COM SAÚDE (Por Subfunção)	DOTAÇÃO INICIAL	DOTAÇÃO ATUALIZADA (e)	DESPESAS EMPENHADAS		DESPESAS LIQUIDADAS		Inscritas em Restos a Pagar Não Processados
			Até o Bimestre (f)	(f/e) x 100 %	Até o Bimestre (g)	(g/e) x 100 %	
			R\$ 1,00				
Atencao Basica	9.691.249,30	8.465.749,30	6.154.984,46	76,91	5.020.498,96	73,53	0,00
Assistencia Hospitalar e Ambulatorial	3.330.837,25	2.762.837,25	1.667.587,53	20,83	1.626.537,72	23,82	0,00
Supporte Profilático e Terapeutico	0,00	0,00	0,00	0,00	0,00	0,00	0,00
Vigilancia Sanitaria	224.071,18	248.571,18	179.941,97	2,24	179.941,97	2,63	0,00
Vigilancia Epidemiologica	0,00	0,00	0,00	0,00	0,00	0,00	0,00
Alimentacao e Nutricao	0,00	0,00	0,00	0,00	0,00	0,00	0,00
Outras Subfuncoes	895.228,24	887.228,24	764.447,38	86,16	736.533,88	83,01	0,00
TOTAL	14.141.385,97	12.364.385,97	8.786.961,34	70,90	7.563.512,53	61,17	0,00


 Fábio Pinheiro Cardoso
 PREFEIRO


 LJM - CONSULTORIA ADMINISTRATIVA E SISTEMAS
 EIRELI
 Contador - CRC 8053


 FRANCISCO EUDES-EVANGELISTA DE CARVALHO
 CHEFE CONTROLE INTERNO


 José Nilson Correia Ursulino
 SECRETARIO

DECLARAÇÃO

Em cumprimento ao art. 7º da Instrução Normativa do TCM nº 03/2000, **DECLARO**, para fins de prova junto a esse Órgão de Controle Externo, que a Prefeitura Municipal de Porteiras - CE publicou mediante afixação nos locais de amplo acesso público em geral no âmbito do Município de Porteiras e no site www.porteiras.ce.gov.br o **R.R.E.O. (Relatório Resumido de Execução Orçamentária)** (art. 54 da Lei Complementar nº 101/2000), referente ao **5º BIMESTRE de 2018**, conforme EDITAL DE PUBLICAÇÃO anexo.

Porteiras - CE, 28 de Novembro de 2018.


Fábio Pinheiro Cardoso
PREFEIRO

Estado do Ceará
Prefeitura Municipal de Porteiras
EDITAL DE PUBLICAÇÃO Nº 2018.11.28-1

O PREFEIRO do Município de Porteiras - Estado do Ceará, Cidadão Fábio Pinheiro Cardoso, em pleno exercício do cargo e no uso competente de suas atribuições, notadamente as conferidas pelo Art. 28, Inciso X, da Constituição do Estado do Ceará, **RESOLVE** publicar mediante afixação nos locais de amplo acesso do público em geral no âmbito do Município de **Porteiras/CE**, o **RELATÓRIO RESUMIDO DA EXECUÇÃO ORÇAMENTÁRIA - RREO**, atinente ao **5º BIMESTRE** do exercício financeiro de **2018**.

PUBLIQUE-SE, DIVULGUE-SE, CUMPRA-SE.

**Paço do Poder Executivo Municipal de Porteiras - Estado do Ceará.
Em, 28 de Novembro de 2018.**


Fábio Pinheiro Cardoso
PREFEIRO