

Prefeitura Municipal de Porteiras
 Relatório Resumido de Execução Orçamentária
Balanco Orçamentário
 Orçamento Fiscal e da Seguridade Social
 Período: Janeiro a Agosto de 2019/Bimestre: Julho e Agosto

Em reais

RREO - Anexo 1 (LRF, Art. 52, inciso I, alíneas "a" e "b" do inciso II e §1º)

Receitas Orçamentárias	Previsão Inicial	Previsão Atualizada (a)	Receitas Realizadas				Saldo (a-c)			
			No Bimestre (b)	% (b/a)	Até Bimestre (c)	% (c/a)				
Receitas Orçamentárias										
Receitas (Exceto Intra-Orçamentárias) (I)	54.021.434,10	54.021.434,10	6.950.648,55	12,87	32.025.180,36	59,28	21.996.253,74			
Receitas Correntes	51.512.527,57	51.512.527,57	6.864.495,38	13,33	30.506.494,63	59,22	21.006.032,94			
Impostos, Taxas e Contribuições de Melhoria	2.028.013,49	2.028.013,49	306.990,83	15,14	1.136.538,80	56,04	891.474,69			
Impostos	1.681.402,09	1.681.402,09	214.458,86	12,75	845.178,73	50,27	836.223,36			
Taxas	6.147,34	6.147,34	66.155,78	1.076,17	98.106,88	1.595,92	-91.959,54			
Contribuição de Melhoria	340.464,06	340.464,06	26.376,19	7,75	193.253,19	56,76	147.210,87			
Receita Patrimonial	660.155,45	660.155,45	31.809,52	4,82	127.087,95	19,25	533.067,50			
Valores Mobiliários	655.051,55	655.051,55	31.809,52	4,86	127.070,87	19,40	527.980,68			
Demais Receitas Patrimoniais	5.103,90	5.103,90	0,00	0,00	17,08	0,33	5.086,82			
Transferências Correntes	48.794.119,86	48.794.119,86	6.480.446,16	13,28	26.130.809,82	53,55	22.663.310,04			
Transferências da União e de suas Entidades	27.074.778,74	27.074.778,74	3.663.732,35	13,53	13.315.401,02	49,18	13.759.377,72			
Transferências dos Estados e do Distrito	7.897.070,80	7.897.070,80	725.539,63	9,19	2.793.699,57	35,38	5.103.371,23			
Transferências de Outras Instituições Públicas	13.822.270,32	13.822.270,32	2.091.174,18	15,13	10.021.709,23	72,50	3.800.561,09			
Outras Receitas Correntes	30.238,77	30.238,77	45.248,87	149,64	3.112.058,06	10.291,62	-3.081.819,29			
Indenizações, Restituições e Ressarcimentos	1.708,02	1.708,02	1.243,00	72,77	3.052.211,84	178.698,83	-3.050.503,82			
Demais Receitas Correntes	28.530,75	28.530,75	44.005,87	154,24	59.846,22	209,76	-31.315,47			
Receitas de Capital	2.508.906,53	2.508.906,53	86.153,17	3,43	1.518.685,73	60,53	990.220,80			
Alienação de Bens	17.977,04	17.977,04	0,00	0,00	0,00	0,00	17.977,04			
Alienação de Bens Móveis	17.977,04	17.977,04	0,00	0,00	0,00	0,00	17.977,04			
Transferências de Capital	2.490.929,49	2.490.929,49	86.153,17	3,46	1.518.685,73	60,97	972.243,76			
Transferências da União e de suas Entidades	2.070.481,55	2.070.481,55	86.153,17	4,16	1.518.685,73	73,35	551.795,82			
Transferências dos Estados e do Distrito	420.447,94	420.447,94	0,00	0,00	0,00	0,00	420.447,94			
Receitas (Intra-Orçamentárias) (II)	0,00	0,00	0,00	0,00	0,00	0,00	0,00			
SubTotal das Receitas (III) = (I + II)	54.021.434,10	54.021.434,10	6.950.648,55	12,87	32.025.180,36	59,28	21.996.253,74			
Operações de Crédito/Refinanciamento (IV)										
SubTotal com Refinanciamento (V) = (III + IV)	54.021.434,10	54.021.434,10	6.950.648,55	12,87	32.025.180,36	59,28	21.996.253,74			
Déficit (VI)										
Total (VII) = (V + VI)	54.021.434,10	54.021.434,10	6.950.648,55		32.025.180,36					
Saldos de Exercícios Anteriores										
Recursos Arrecadado Exercícios Anteriores RPPS										
Superávit Financeiro Utilizado Créditos Adicionais										
Reabertura de Créditos Adicionais										
Despesas Orçamentárias	Dotação Inicial (d)	Dotação Atualizada (e)	Despesas Empenhadas		Saldo (g) = (e-f)	Despesas Liquidadas		Saldo (i) = (e-h)	Despesas Pagas Até o Bimestre (l)	Inscritas em Restos a Pagar Não Proc. (k)
			No Bimestre	Até o Bimestre (f)		No Bimestre	Até o Bimestre (h)			

Prefeitura Municipal de Porteiras
 Relatório Resumido de Execução Orçamentária
Balanco Orçamentário
 Orçamento Fiscal e da Seguridade Social
 Período: Janeiro a Agosto de 2019/Bimestre: Julho e Agosto

RREO - Anexo 1 (LRF, Art. 52, inciso I, alíneas "a" e "b" do inciso II e §1º) Em reais

Despesas Orçamentárias	Dotação Inicial (d)	Dotação Atualizada (e)	Despesas Empenhadas		Saldo (g) = (e-f)	Despesas Liquidadas		Saldo (i) = (e-h)	Despesas Pagas Até o Bimestre (j)	Inscritas em Restos a Pagar Não Proc. (k)
			No Bimestre	Até o Bimestre (f)		No Bimestre	Até o Bimestre (h)			
Despesas Orçamentárias										
Despesas (Exceto Intra-Orçamentárias) (VIII)	54.010.762,00	54.010.762,00	2.885.271,70	33.536.690,29	20.474.071,71	6.646.783,54	22.946.057,63	31.064.704,37	22.097.035,25	
DESPESAS CORRENTES	43.683.547,00	44.636.547,00	2.172.960,65	31.244.593,99	13.391.953,01	5.964.607,07	22.117.971,25	22.518.575,75	21.331.945,12	
PESSOAL E ENCARGOS SOCIAIS	23.750.256,00	23.835.156,00	686.314,55	18.389.252,45	5.445.903,55	3.375.648,71	13.145.819,16	10.689.336,84	12.827.738,06	
OUTRAS DESPESAS CORRENTES	19.933.291,00	20.801.391,00	1.486.646,10	12.855.341,54	7.946.049,46	2.588.958,36	8.972.152,09	11.829.238,91	8.504.207,06	
DESPESAS DE CAPITAL	9.824.215,00	8.871.215,00	712.311,05	2.292.096,30	6.579.118,70	682.176,47	828.086,38	8.043.128,62	765.090,13	
INVESTIMENTOS	9.604.738,00	8.646.738,00	697.311,05	2.142.796,30	6.503.941,70	645.315,33	726.473,19	7.920.264,81	663.476,94	
INVERSÕES FINANCEIRAS	68.586,00	73.586,00	15.000,00	15.000,00	58.586,00	15.000,00	15.000,00	58.586,00	15.000,00	
AMORTIZAÇÃO DA DÍVIDA	150.891,00	150.891,00	0,00	134.300,00	16.591,00	21.861,14	86.613,19	64.277,81	86.613,19	
Despesas (Intra-Orçamentárias) (IX)	3.107,00	3.107,00	0,00	999,00	2.108,00	0,00	999,00	2.108,00	999,00	
SubTotal das Despesas (X) = (VIII + IX)	54.013.869,00	54.013.869,00	2.885.271,70	33.537.689,29	20.476.179,71	6.646.783,54	22.947.056,63	31.066.812,37	22.098.034,25	
Amortização da Dív./Refinanciamento (XI)										
SubTotal com Refinanciamento (XII) = (X + XI)	54.013.869,00	54.013.869,00	2.885.271,70	33.537.689,29	20.476.179,71	6.646.783,54	22.947.056,63	31.066.812,37	22.098.034,25	
Superávit (XIII)							9.078.123,73			
Total (XIV) = (XII + XIII)	54.013.869,00	54.013.869,00	2.885.271,70	33.537.689,29		6.646.783,54	32.025.180,36		22.098.034,25	
Reserva do RPPS	0,00	0,00								

Despesas Intra-Orçamentárias	Dotação Inicial (d)	Dotação Atualizada (e)	Despesas Empenhadas		Saldo (g) = (e-f)	Despesas Liquidadas		Saldo (i) = (e-h)	Despesas Pagas Até o Bimestre (j)	Inscritas em Restos a Pagar Não Proc. (k)
			No Bimestre	Até o Bimestre (f)		No Bimestre	Até o Bimestre (h)			
Despesas Orçamentárias										
Despesas (Intra-Orçamentárias) (IX)	3.107,00	3.107,00	0,00	999,00	2.108,00	0,00	999,00	2.108,00	999,00	
DESPESAS CORRENTES	1.107,00	1.107,00	0,00	0,00	1.107,00	0,00	0,00	1.107,00	0,00	
PESSOAL E ENCARGOS SOCIAIS	1.107,00	1.107,00	0,00	0,00	1.107,00	0,00	0,00	1.107,00	0,00	
DESPESAS DE CAPITAL	2.000,00	2.000,00	0,00	999,00	1.001,00	0,00	999,00	1.001,00	999,00	
INVESTIMENTOS	2.000,00	2.000,00	0,00	999,00	1.001,00	0,00	999,00	1.001,00	999,00	

The bottom of the page features several handwritten signatures and stamps. On the left, there is a large, stylized signature. To its right, there are two smaller signatures, one of which appears to be a circular stamp or seal. Further right, there is another signature and a stamp that looks like a circular official seal. The signatures are in black ink on a white background.


Prefeitura Municipal de Porteiras
Relatório Resumido de Execução Orçamentária
Balanco Orçamentário
Orçamento Fiscal e da Seguridade Social
Período: Janeiro a Agosto de 2019/Bimestre: Julho e Agosto

Em reais


RREO - Anexo 1 (LRF, Art. 52, inciso I, alíneas "a" e "b" do inciso II e §1º)




Fábio Pinheiro Cardoso
PREFEIRO



FRANCISCO EUDÉS EVANGELISTA DE CARVALHO
CHEFE CONTROLE INTERNO



LJM-CONSULTORIA ADMINISTRATIVA E SISTEMAS
EIRELI
Contador - CRC 8053



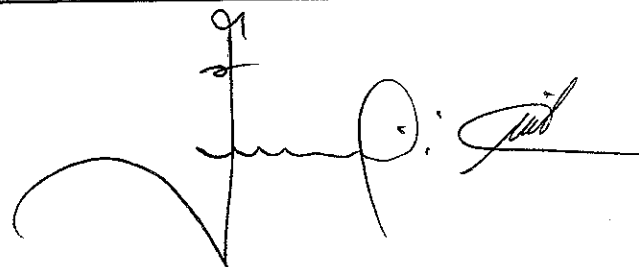


José Nilson Correia Ursulino
SECRETARIO

Prefeitura Municipal de Porteiras
 Relatório Resumido de Execução Orçamentária
Demonstrativo da Execução das Despesas por Função/Subfunção
 Orçamento Fiscal e da Seguridade Social
 Período: Janeiro a Agosto de 2019/Bimestre: Julho e Agosto

Função/Subfunção	Dotação Inicial	Dotação Atualizada (a)	Despesas Empenhadas			Saldo(c) = (a-b)	Despesas Liquidadas			Saldo(e) = (a-d)	Insc. Restos a Pagar Não Processados (f)
			No Bimestre	Até o Bimestre (b)	% (b / total b)		No Bimestre	Até o Bimestre (d)	% (d / total d)		
Despesas (Exceto Intra-Orçamentárias) (I)	54.010.762,00	54.010.762,00	2.885.271,70	33.536.690,29	100,00	20.474.071,71	6.646.783,54	22.946.057,63	100,00	31.064.704,37	
Legislativa	1.673.662,90	1.673.662,90	0,00	0,00	0,00	1.673.662,90	0,00	0,00	0,00	1.673.662,90	
Ação Legislativa	1.673.662,90	1.673.662,90	0,00	0,00	0,00	1.673.662,90	0,00	0,00	0,00	1.673.662,90	
Essencial à Justiça	62.970,00	62.970,00	855,63	58.305,63	0,17	4.664,37	9.255,63	13.905,63	0,06	49.064,37	
Ação Judiciária	62.970,00	62.970,00	855,63	58.305,63	0,17	4.664,37	9.255,63	13.905,63	0,06	49.064,37	
Administração	6.137.239,00	6.241.239,00	516.963,88	4.906.214,48	14,63	1.335.024,52	934.361,47	3.413.511,25	14,88	2.827.727,75	
Defesa do Interesse Público no Processo	142.130,00	162.130,00	43.564,00	128.164,00	0,38	33.966,00	22.744,00	76.446,18	0,33	85.683,82	
Planejamento e Orçamento	1.782.164,00	1.767.664,00	35.328,42	1.642.648,80	4,90	125.015,20	295.918,14	1.169.730,01	5,10	597.933,99	
Administração Geral	3.710.251,00	3.806.251,00	422.882,46	2.926.618,68	8,73	879.632,32	575.084,73	2.042.824,89	8,90	1.763.426,11	
Administração Financeira	178.491,00	183.491,00	5.240,00	124.119,00	0,37	59.372,00	18.490,00	66.839,00	0,29	116.652,00	
Controle Interno	125.314,00	116.814,00	0,00	12.240,00	0,04	104.574,00	0,00	12.240,00	0,05	104.574,00	
Normalização e Fiscalização	198.889,00	204.889,00	9.949,00	72.424,00	0,22	132.465,00	22.124,60	45.431,17	0,20	159.457,83	
Assistência Social	3.082.470,00	3.170.370,00	137.594,65	1.628.998,09	4,86	1.541.371,91	407.571,68	1.203.636,90	5,25	1.966.733,10	
Administração Geral	1.211.007,00	1.290.707,00	28.384,64	846.385,67	2,52	444.321,33	187.538,63	681.791,61	2,97	608.915,39	
Formação de Recursos Humanos	59.190,00	59.190,00	0,00	0,00	0,00	59.190,00	0,00	0,00	0,00	59.190,00	
Assistência ao Portador de Deficiência	18.208,00	18.208,00	0,00	343,00	0,00	17.865,00	0,00	343,00	0,00	17.865,00	
Assistência à Criança e ao Adolescente	39.761,00	179.261,00	32.590,82	148.385,82	0,44	30.875,18	64.659,60	111.050,97	0,48	68.210,03	
Assistência Comunitária	1.638.044,00	1.618.244,00	76.619,19	633.883,60	1,89	984.360,40	155.373,45	410.451,32	1,79	1.207.792,68	
Habitação Urbana	116.260,00	4.760,00	0,00	0,00	0,00	4.760,00	0,00	0,00	0,00	4.760,00	
Saúde	14.769.730,10	14.769.430,10	965.938,14	8.970.089,66	26,75	5.799.340,44	1.594.308,53	5.892.293,29	25,68	8.877.136,81	
Administração Geral	910.050,00	1.149.550,00	359.661,39	1.061.402,16	3,16	88.147,84	207.043,30	702.356,70	3,06	447.193,30	
Atenção Básica	10.265.078,10	9.752.178,10	362.464,71	5.477.470,66	16,33	4.274.707,44	997.259,21	3.632.647,83	15,83	6.119.530,27	
Assistência Hospitalar e Ambulatorial	3.352.621,00	3.481.621,00	138.436,53	2.075.236,76	6,19	1.406.384,24	333.028,75	1.316.119,89	5,74	2.165.501,11	
Vigilância Sanitária	241.981,00	386.081,00	105.375,51	355.980,08	1,06	30.100,92	56.977,27	241.168,87	1,05	144.912,13	
Educação	19.565.143,00	19.595.243,00	632.196,29	14.925.050,63	44,50	4.670.192,37	3.271.637,64	10.655.332,97	46,43	8.939.910,03	
Ensino Fundamental	17.257.652,00	17.305.352,00	518.809,74	13.733.664,08	40,95	3.571.687,92	3.018.898,06	10.039.337,58	43,75	7.266.014,42	
Ensino Superior	41.127,00	44.127,00	8.000,00	16.000,00	0,05	28.127,00	1.600,00	9.600,00	0,04	34.527,00	
Educação Infantil	1.619.942,00	1.363.442,00	100.389,05	715.389,05	2,13	648.052,95	201.139,58	410.895,39	1,79	952.546,61	
Educação de Jovens e Adultos	446.422,00	422.322,00	0,00	0,00	0,00	422.322,00	0,00	0,00	0,00	422.322,00	
Educação Básica	200.000,00	460.000,00	4.997,50	459.997,50	1,37	2,50	50.000,00	195.500,00	0,85	264.500,00	
Cultura	564.694,00	538.694,00	0,00	0,00	0,00	538.694,00	0,00	0,00	0,00	538.694,00	
Desporto e Rendimento	564.694,00	538.694,00	0,00	0,00	0,00	538.694,00	0,00	0,00	0,00	538.694,00	
Urbanismo	2.404.090,00	2.321.590,00	474.604,16	522.548,16	1,56	1.799.041,84	6.886,31	54.830,31	0,24	2.266.759,69	
Administração Geral	23.992,00	23.992,00	0,00	0,00	0,00	23.992,00	0,00	0,00	0,00	23.992,00	
Infra-Estrutura Urbana	2.236.494,00	2.153.994,00	474.604,16	522.548,16	1,56	1.631.445,84	6.886,31	54.830,31	0,24	2.099.163,69	
Recursos Hídricos	143.604,00	143.604,00	0,00	0,00	0,00	143.604,00	0,00	0,00	0,00	143.604,00	

Prefeitura Municipal de Porteiras
 Relatório Resumido de Execução Orçamentária
Demonstrativo da Execução das Despesas por Função/Subfunção
 Orçamento Fiscal e da Seguridade Social
 Período: Janeiro a Agosto de 2019/Bimestre: Julho e Agosto

Função/Subfunção	Dotação Inicial	Dotação Atualizada (a)	Despesas Empenhadas			Saldo(c) = (a-b)	Despesas Liquidadas			Saldo(e) = (a-d)	Insc. Restos a Pagar Não Processados (f)
			No Bimestre	Até o Bimestre (b)	% (b / total b)		No Bimestre	Até o Bimestre (d)	% (d / total d)		
Habituação	459.149,00	459.149,00	0,00	401.319,44	1,20	57.829,56	0,00	0,00	0,00	459.149,00	
Habituação Rural	459.149,00	459.149,00	0,00	401.319,44	1,20	57.829,56	0,00	0,00	0,00	459.149,00	
Saneamento	409.016,00	347.316,00	0,00	0,00	0,00	347.316,00	0,00	0,00	0,00	347.316,00	
Saneamento Básico Urbano	409.016,00	347.316,00	0,00	0,00	0,00	347.316,00	0,00	0,00	0,00	347.316,00	
Gestão Ambiental	3.089.775,00	3.089.775,00	0,00	1.680.000,00	5,01	1.409.775,00	381.252,31	1.520.268,58	6,63	1.569.506,42	
Seviços Urbanos	3.089.775,00	3.089.775,00	0,00	1.680.000,00	5,01	1.409.775,00	381.252,31	1.520.268,58	6,63	1.569.506,42	
Agricultura	48.072,00	50.072,00	0,00	12.510,00	0,04	37.562,00	0,00	12.510,00	0,05	37.562,00	
Administração Geral	2.000,00	2.000,00	0,00	0,00	0,00	2.000,00	0,00	0,00	0,00	2.000,00	
Abastecimento	18.822,00	18.822,00	0,00	1.900,00	0,01	16.922,00	0,00	1.900,00	0,01	16.922,00	
Promoção da Produção Agropecuária	17.250,00	18.250,00	0,00	7.100,00	0,02	11.150,00	0,00	7.100,00	0,03	11.150,00	
Defesa Agropecuária	8.000,00	9.000,00	0,00	2.410,00	0,01	6.590,00	0,00	2.410,00	0,01	6.590,00	
Promoção Comercial	2.000,00	2.000,00	0,00	1.100,00	0,00	900,00	0,00	1.100,00	0,00	900,00	
Energia	193.133,00	193.133,00	0,00	0,00	0,00	193.133,00	0,00	0,00	0,00	193.133,00	
Energia Elétrica	193.133,00	193.133,00	0,00	0,00	0,00	193.133,00	0,00	0,00	0,00	193.133,00	
Transporte	577.846,00	577.846,00	155.418,95	165.966,10	0,49	411.879,90	0,00	10.547,15	0,05	567.298,85	
Transporte Rodoviário	577.846,00	577.846,00	155.418,95	165.966,10	0,49	411.879,90	0,00	10.547,15	0,05	567.298,85	
Desporto e Lazer	232.811,00	179.311,00	1.700,00	56.388,10	0,17	122.922,90	1.700,00	19.680,00	0,09	159.631,00	
Desporto Comunitário	232.811,00	179.311,00	1.700,00	56.388,10	0,17	122.922,90	1.700,00	19.680,00	0,09	159.631,00	
Encargos Especiais	237.961,00	237.961,00	0,00	209.300,00	0,62	28.661,00	39.809,97	149.541,55	0,65	88.419,45	
Serviço da Dívida Interna	124.891,00	124.891,00	0,00	110.000,00	0,33	14.891,00	17.941,70	71.086,06	0,31	53.804,94	
Outros Encargos Especiais	113.070,00	113.070,00	0,00	99.300,00	0,30	13.770,00	21.868,27	78.455,49	0,34	34.614,51	
Reserva de Contingência	503.000,00	503.000,00	0,00	0,00	0,00	503.000,00	0,00	0,00	0,00	503.000,00	
Reserva de Contingência	503.000,00	503.000,00	0,00	0,00	0,00	503.000,00	0,00	0,00	0,00	503.000,00	
Despesas (Intra-Orçamentárias) (II)	3.107,00	3.107,00	0,00	999,00	0,00	2.108,00	0,00	999,00	0,00	2.108,00	
Total (III) (I + II)	54.013.869,00	54.013.869,00	2.885.271,70	33.537.689,29	100,00	20.476.179,71	6.646.783,54	22.947.056,63	100,00	31.066.812,37	


Prefeitura Municipal de Porteiras
Relatório Resumido de Execução Orçamentária
Demonstrativo da Execução das Despesas por Função/Subfunção
Orçamento Fiscal e da Seguridade Social
Período: Janeiro a Agosto de 2019/Bimestre: Julho e Agosto

RREO - Anexo 2 (LRF, Art. 52, inciso II, alínea "c")

Em reais




Fábio Pinheiro Cardoso
PREFEIRO



LIM - CONSULTORIA ADMINISTRATIVA E SISTEMAS
EIRELI
Contador - CRC 8053



FRANCISCO ELIDES EVANGELISTA DE CARVALHO
CHEFE CONTROLE INTERNO



José Nilson Correia Ursulino
SECRETARIO

Prefeitura Municipal de Porteiras

Relatório Resumido de Execução Orçamentária

DEMONSTRATIVO DAS RECEITAS E DESPESAS COM MANUTENÇÃO E DESENVOLVIMENTO DO ENSINO - MDE

Orçamento Fiscal e da Seguridade Social

Período: Janeiro a Agosto de 2019/Bimestre: Julho e Agosto

R\$ 1,00

RREO - ANEXO 8 (LDB, art. 72)

RECEITAS DO ENSINO					
RECEITA RESULTANTE DE IMPOSTOS (Caput do Art. 212 da Constituição)	PREVISÃO INICIAL	PREVISÃO ATUALIZADA (a)	RECEITAS REALIZADAS		
			Até o Bimestre (b)	% (b/a) x 100	
RECEITA DE IMPOSTOS LIQUIDA (I)	1.681.402,09	1.681.402,09	845.178,73	50,27	
1.1 - Receita Resultante do Imposto sobre a Propriedade Predial e Territorial Urbana - IPTU	78.018,92	78.018,92	10.545,55	13,51	
1.1.1 - IPTU	53.000,00	53.000,00	8.851,32	16,70	
1.1.2 - Multa, Juros de Mora, Dívida Ativa e Outros Encargos do IPTU	25.018,92	25.018,92	1.694,23	6,77	
1.2 - Receita Resultante do Imposto sobre Transmissão Inter Vivos - ITBI	13.905,22	13.905,22	7.453,00	53,59	
1.2.1 - ITBI	13.905,22	13.905,22	7.453,00	53,59	
1.2.2 - Multa, Juros de Mora, Dívida Ativa e Outros Encargos do ITBI	0,00	0,00	0,00	0,00	
1.3 - Receita Resultante sobre o Imposto sobre Serviço de Qualquer Natureza - ISS	640.139,05	640.139,05	360.875,09	56,37	
1.3.1 - ISS	640.139,05	640.139,05	360.875,09	56,37	
1.3.2 - Multa, Juros de Mora, Dívida Ativa e Outros Encargos do ISS	0,00	0,00	0,00	0,00	
1.4 Imposto Resultante do Imposto de Renda Retido na Fonte - IRRF	949.338,90	949.338,90	466.305,09	49,11	
1.5 - Imposto Sobre a Propriedade Territorial Rural - ITR	0,00	0,00	0,00	0,00	
1.5.1 - ITR	0,00	0,00	0,00	0,00	
1.5.2 - Multa, Juros de Mora, Dívida Ativa e Outros Encargos do ITR	0,00	0,00	0,00	0,00	
RECEITAS DE TRANSFERÊNCIAS CONSTITUCIONAIS E LEGAIS (II)	29.333.570,38	29.333.570,38	14.243.832,30	48,56	
2.1 - Cota-Parte FPM	20.103.780,84	20.103.780,84	10.903.554,31	54,23	
2.1.1 - Parcela referente a CF, art. 159, I, alínea b	19.503.780,84	19.503.780,84	10.259.387,13	52,60	
2.1.2 - Parcela referente a CF, art. 159, I, alínea d	0,00	0,00	0,00	0,00	
2.1.3 - Parcela referente a CF, art. 159, I, alínea e	600.000,00	600.000,00	644.167,18	107,36	
2.2 - Cota-Parte ICMS	8.688.225,22	8.688.225,22	2.926.165,38	33,67	
2.3 - ICMS Desoneracao - LC N. 87/1996	20.551,62	20.551,62	0,00	0,00	
2.4 - Cota-Parte IPI Exportacao	16.806,50	16.806,50	13.501,59	80,33	
2.5 - Cota-Parte ITR	8.948,82	8.948,82	1.066,24	11,91	
2.6 - Cota-Parte IPVA	495.257,38	495.257,38	399.544,78	80,67	
2.7 - Cota-Parte IOF-Ouro	0,00	0,00	0,00	0,00	
3-TOTAL DA RECEITA DE IMPOSTOS (1 + 2)	31.014.972,47	31.014.972,47	15.089.011,03	48,65	
RECEITAS ADICIONAIS PARA FINANCIAMENTO DO ENSINO					
RECEITAS ADICIONAIS PARA FINANCIAMENTO DO ENSINO	PREVISÃO INICIAL	PREVISÃO ATUALIZADA (a)	RECEITAS REALIZADAS		
			Até o Bimestre (b)	% (b/a) x 100	
4 - RECEITA DA APLICACAO FINANCEIRA DE OUTROS RECURSOS DE IMPOSTOS VINCULAD	0,00	0,00	0,00	0,00	
5- RECEITA DE TRANSFERENCIAS DO FNDE	2.339.546,54	2.339.546,54	1.181.584,42	50,50	
5.1- Transferencias do Salario-Educacao	532.344,60	532.344,60	411.079,58	77,22	
5.2- Transferencias Diretas - PDDE	1.190,88	1.190,88	0,00	0,00	
5.3- Transferencias Diretas - PNAE	452.797,20	452.797,20	312.721,40	69,06	
5.4- Transferencias Diretas - PNATE	263.542,60	263.542,60	177.233,16	67,25	
5.5- Outras Transferencias do FNDE	1.089.671,26	1.089.671,26	280.550,28	25,74	
5.6- Aplicacao Financeira dos Recursos do FNDE	0,00	0,00	0,00	0,00	
6- RECEITA DE TRANSFERENCIAS DE CONVENIOS	634.482,78	634.482,78	0,00	0,00	
6.1- Transferencias de Convenios	634.482,78	634.482,78	0,00	0,00	
6.2- Aplicacao Financeira dos Recursos de Convenios	0,00	0,00	0,00	0,00	

Prefeitura Municipal de Porteiras

Relatório Resumido de Execução Orçamentária

DEMONSTRATIVO DAS RECEITAS E DESPESAS COM MANUTENÇÃO E DESENVOLVIMENTO DO ENSINO - MDE

Orçamento Fiscal e da Seguridade Social

Período: Janeiro a Agosto de 2019/Bimestre: Julho e Agosto

	R\$ 1,00			
RREO - ANEXO 8 (LDB, art. 72)				
7- RECEITA DE OPERACOES DE CREDITO	0,00	0,00	0,00	0,00
8- OUTRAS RECEITAS PARA FINANCIAMENTO DO ENSINO	0,00	0,00	0,00	0,00
9- TOTAL DAS RECEITAS ADICIONAIS PARA FINANCIAMENTO DO ENSINO (4 + 5 + 6 + 7 + 8)	2.974.029,32	2.974.029,32	1.181.584,42	39,73

RECEITAS ADICIONAIS PARA FINANCIAMENTO DO ENSINO	PREVISÃO INICIAL	PREVISÃO ATUALIZADA (a)	RECEITAS REALIZADAS	
			Até o Bimestre (b)	% (b/a) x 100
10- RECEITAS DESTINADAS AO FUNDEB	5.744.924,20	5.744.924,20	2.719.719,60	47,34
10.1- Cota-Parte FPM Destinada ao FUNDEB (20% de 2.1.1)	3.900.756,00	3.900.756,00	2.051.877,40	52,60
10.2- Cota-Parte ICMS Destinada ao FUNDEB (20% de 2.2)	1.737.645,00	1.737.645,00	585.233,00	33,67
10.3- ICMS-Desoneracao Destinada ao FUNDEB (20% de 2.3)	4.110,20	4.110,20	0,00	0,00
10.4- Cota-Parte IPI-Exportacao Destinada ao FUNDEB (20% de 2.4)	3.361,20	3.361,20	2.700,20	80,33
10.5- Cota-Parte ITR ou ITR Arrecadado Destinados ao FUNDEB (20% de (1.5 - 1.5.5)+2.5)	1.789,60	1.789,60	213,20	11,91
10.6- Cota-Parte IPVA Destinada ao FUNDEB (20% de 2.6)	99.051,40	99.051,40	79.908,80	80,67
11- RECEITAS RECEBIDAS DO FUNDEB	14.114.194,32	14.114.194,32	10.070.476,05	71,34
11.1- Transferencias de Recursos do FUNDEB	9.742.306,81	9.742.306,81	7.618.602,93	78,20
11.2- Complementacao da Uniao ao FUNDEB	4.079.963,51	4.079.963,51	2.403.106,30	58,90
11.3- Receita de Aplicacao Financeira dos Recursos do FUNDEB	291.924,00	291.924,00	48.766,82	16,70
12- RESULTADO LÍQUIDO DAS TRANSFERÊNCIAS DO FUNDEB (11.1 – 10)	3.997.382,61	3.997.382,61	4.898.883,33	122,55

DESPESAS DO FUNDEB	DOTAÇÃO INICIAL	DOTAÇÃO ATUALIZADA	DESPESAS EMPENHADAS		DESPESAS LIQUIDADAS		Inscritas em Restos a Pagar Não Processados
			Até o Bimestre (h)	% (h/IVf) x 100	Até o Bimestre (i)	% (i/IVg) x 100	
13- PAGAMENTO DOS PROFISSIONAIS DO MAGISTERIO	10.028.627,87	10.898.368,54	7.486.706,71	68,69	5.979.308,84	54,86	0,00
13.1- Com Educacao Infantil	1.242.940,67	986.440,67	594.214,80	60,23	327.919,21	33,24	0,00
13.2- Com Ensino Fundamental	8.785.687,20	8.668.987,20	6.892.491,91	79,50	5.651.389,63	65,19	0,00
14- OUTRAS DESPESAS	11.619.524,00	12.552.418,00	8.256.692,13	65,77	5.478.091,57	43,64	0,00
14.1- Com Educacao Infantil	922.694,00	666.194,00	335.389,05	50,34	208.363,09	31,27	0,00
14.2- Com Ensino Fundamental	10.696.830,00	10.963.530,00	7.921.303,08	72,25	5.269.728,48	48,06	0,00
15- TOTAL DAS DESPESAS DO FUNDEB (13 + 14)	21.648.151,87	23.450.786,54	15.743.398,84	67,13	11.457.400,41	48,86	0,00

DEDUÇÕES PARA FINS DO LIMITE DO FUNDEB	VALOR
16- RESTOS A PAGAR INSCRITOS NO EXERCICIO SEM DISPONIBILIDADE FINANCEIRA DE RECURSOS DO FUNDEB	0,00
16.1 - FUNDEB 60%	0,00
16.2 - FUNDEB 40%	0,00
17- RESTOS A PAGAR INSCRITOS NO EXERCICIO SEM DISPONIBILIDADE FINANCEIRA DE RECURSOS DO FUNDEB	0,00
17.1 - FUNDEB 60%	0,00
17.2 - FUNDEB 40%	0,00
18- TOTAL DAS DEDUÇÕES CONSIDERADAS PARA FINS DE LIMITE DO FUNDEB (16 + 17)	0,00

INDICADORES DO FUNDEB

VALOR

Prefeitura Municipal de Porteiras

Relatório Resumido de Execução Orçamentária

DEMONSTRATIVO DAS RECEITAS E DESPESAS COM MANUTENÇÃO E DESENVOLVIMENTO DO ENSINO - MDE

Orçamento Fiscal e da Seguridade Social

Período: Janeiro a Agosto de 2019/Bimestre: Julho e Agosto

RREO - ANEXO 8 (LDB, art. 72)	R\$ 1,00
19 - TOTAL DAS DESPESAS DO FUNDEB PARA FINS DE LIMITE (15 - 18)	11.457.400,41
19.1 - Mínimo de 60% do FUNDEB na Remuneração do Magistério1 (13 - (16.1 + 17.1)) / (11) x 100) %	59,37
19.2 - Máximo de 40% em Despesa com MDE, que não Remuneração do Magistério (14 - (16.2 + 17.2)) / (11) x 100) %	54,39
19.3 - Máximo de 5% não Aplicado no Exercício (100 - (19.1 + 19.2)) %	-13,76

CONTROLE DA UTILIZAÇÃO DE RECURSOS NO EXERCÍCIO SUBSEQÜENTE	VALOR
20 - RECURSOS RECEBIDOS DO FUNDEB EM <EXERCÍCIO ANTERIOR> QUE NÃO FORAM UTILIZADOS	
21 - DESPESAS CUSTEADAS COM O SALDO DO ITEM 20 ATÉ O 1º TRIMESTRE DE <EXERCÍCIO >2	

DESPESAS COM AÇÕES TÍPICAS DE MDE	DOTAÇÃO INICIAL	DOTAÇÃO ATUALIZADA	DESPESAS EMPENHADAS		DESPESAS LIQUIDADAS		Inscritas em Restos a Pagar Não Processados
			Até o Bimestre (h)	% (h/Vf) x 100	Até o Bimestre (i)	% (i/Vg) x 100	
22- EDUCACAO INFANTIL	1.619.942,00	1.363.442,00	715.389,05	52,46	410.895,39	30,13	0,00
22.1- CRECHE	0,00	0,00	0,00	0,00	0,00	0,00	0,00
22.1.1- Despesas Custeadas com Recursos do FUNDEB	0,00	0,00	0,00	0,00	0,00	0,00	0,00
22.1.2- Despesas Custeadas com Outros Recursos de Impostos	0,00	0,00	0,00	0,00	0,00	0,00	0,00
22.2- PRE-ESCOLA	1.619.942,00	1.363.442,00	715.389,05	52,46	410.895,39	30,13	0,00
22.2.1- Despesas Custeadas com Recursos do FUNDEB	1.619.942,00	1.363.442,00	715.389,05	52,46	410.895,39	30,13	0,00
22.2.2- Despesas Custeadas com Outros Recursos de Impostos	0,00	0,00	0,00	0,00	0,00	0,00	0,00
23- ENSINO FUNDAMENTAL	17.258.759,00	17.306.459,00	13.733.664,08	79,35	10.039.337,58	58,00	0,00
23.1- Despesas Custeadas com Recursos do FUNDEB	15.617.631,00	15.665.931,00	12.650.130,12	80,74	9.437.687,23	60,24	0,00
23.2- Despesas Custeadas com Outros Recursos de Impostos	1.641.128,00	1.640.528,00	1.083.533,96	66,04	601.650,35	36,67	0,00
24- ENSINO MEDIO	0,00	0,00	0,00	0,00	0,00	0,00	0,00
25- ENSINO SUPERIOR	0,00	0,00	0,00	0,00	0,00	0,00	0,00
26- ENSINO PROFISSIONAL NAO INTEGRADO AO ENSINO REGULAR	0,00	0,00	0,00	0,00	0,00	0,00	0,00
27- OUTRAS	687.549,00	926.449,00	475.997,50	51,37	205.100,00	22,13	0,00
28- TOTAL DAS DESPESAS COM AÇÕES TÍPICAS DE MDE (22+23 + 24 + 25 + 26 + 27)	19.566.250,00	19.596.350,00	14.925.050,63	76,16	10.655.332,97	54,37	0,00

DEDUÇÕES CONSIDERADAS PARA FINS DE LIMITE CONSTITUCIONAL	VALOR
29- RESULTADO LÍQUIDO DAS TRANSFERÊNCIAS DO FUNDEB = (12)	4.898.883,33
30- DESPESAS CUSTEADAS COM A COMPLEMENTAÇÃO DO FUNDEB NO EXERCÍCIO	0,00
31- DESPESAS CUSTEADAS COM O SUPERÁVIT FINANCEIRO, DO EXERCÍCIO ANTERIOR, DO FUNDEB	
32- DESPESAS CUSTEADAS COM O SUPERÁVIT FINANCEIRO, DO EXERCÍCIO ANTERIOR, DE OUTROS RECURSOS DE IMPOSTOS	
33- RESTOS A PAGAR INSCRITOS NO EXERCÍCIO SEM DISPONIBILIDADE FINANCEIRA DE RECURSOS DE IMPOSTOS VINCULADOS AO ENSINO	0,00
34- CANCELAMENTO, NO EXERCÍCIO, DE RESTOS A PAGAR INSCRITOS COM DISPONIBILIDADE FINANCEIRA DE RECURSOS DE IMPOSTOS VINCULADOS AO ENSINO	4.898.883,33
35- TOTAL DAS DEDUÇÕES CONSIDERADAS PARA FINS DE LIMITE CONSTITUCIONAL (29 + 30 + 31 + 32 + 33 + 34)6	5.551.349,64
36- TOTAL DAS DESPESAS PARA FINS DE LIMITE ((22 + 23) - (36))6	36,79
37- PERCENTUAL DE APLICAÇÃO EM MDE SOBRE A RECEITA LÍQUIDA DE IMPOSTOS ((37) / (3) x 100) %6 - LIMITE CONSTITUCIONAL 25%5	

Prefeitura Municipal de Porteiras

Relatório Resumido de Execução Orçamentária

DEMONSTRATIVO DAS RECEITAS E DESPESAS COM MANUTENÇÃO E DESENVOLVIMENTO DO ENSINO - MDE

Orçamento Fiscal e da Seguridade Social

Período: Janeiro a Agosto de 2019/Bimestre: Julho e Agosto

R\$ 1.00

RREO - ANEXO 8 (LDB, art. 72)

OUTRAS INFORMAÇÕES PARA CONTROLE								
DESPESAS CUSTEADAS COM RECEITAS ADICIONAIS PARA FINANCIAMENTO DO ENSINO	DOTAÇÃO INICIAL	DOTAÇÃO ATUALIZADA (d)	DESPESAS EMPENHADAS		DESPESAS LIQUIDADAS		Inscritas em Restos a Pagar Não Processados (i)	
			Até o Bimestre (e)	% (f) = (e/d)x10	Até o Bimestre (g)	% (h) = (g/d)x10		
38- DESPESAS CUSTEADAS COM A APLICACAO FINANCEIRA DE OUTROS RECURSOS DE IMPOSTOS	0,00	0,00	0,00	0,00	0,00	0,00	0,00	0,00
39- DESPESAS CUSTEADAS COM A CONTRIBUICAO SOCIAL DO SALARIO-EDUCACAO	0,00	0,00	0,00	0,00	0,00	0,00	0,00	0,00
40- DESPESAS CUSTEADAS COM OPERACOES DE CREDITO	0,00	0,00	0,00	0,00	0,00	0,00	0,00	0,00
41- DESPESAS CUSTEADAS COM OUTRAS RECEITAS PARA FINANCIAMENTO DO ENSINO	0,00	0,00	0,00	0,00	0,00	0,00	0,00	0,00
42- TOTAL DAS OUTRAS DESPESAS CUSTEADAS COM RECEITAS ADICIONAIS PARA FINANCIAMENTO DO ENSINO (38 + 39 + 40 + 41)	0,00	0,00	0,00	0,00	0,00	0,00	0,00	0,00
43- TOTAL GERAL DAS DESPESAS COM EDUCACAO (28 + 42)	19.566.250,00	19.596.350,00	14.925.050,63	76,16	10.655.332,97	54,37		0,00
RESTOS A PAGAR INSCRITOS COM DISPONIBILIDADE FINANCEIRA DE RECURSOS DE IMPOSTOS VINCULADOS AO ENSINO	SALDO ATÉ O BIMESTRE			CANCELADO EM <EXERCÍCIO> (j)				
44- RESTOS A PAGAR DE DESPESAS COM MDE								
44.1 - Executadas com Recursos de Impostos Vinculados ao Ensino								
44.2 - Executadas com Recursos do FUNDEB								
CONTROLE DA DISPONIBILIDADE FINANCEIRA	FUNDEB			SALÁRIO EDUCAÇÃO				
45- DISPONIBILIDADE FINANCEIRA EM 31 DE DEZEMBRO DE <EXERCÍCIO ANTERIOR>								
46- (+) INGRESSO DE RECURSOS ATÉ O BIMESTRE								
47- (-) PAGAMENTOS EFETUADOS ATÉ O BIMESTRE								
47.1 Orçamento do Exercício								
47.2 Restos a Pagar								
48- (+) RECEITA DE APLICAÇÃO FINANCEIRA DOS RECURSOS ATÉ O BIMESTRE								
49- (=) DISPONIBILIDADE FINANCEIRA ATÉ O BIMESTRE								
50- (+) Ajustes								
50.1 Retenções								
50.2 Conciliação Bancária								
51- (=) SALDO FINANCEIRO CONCILIADO								

Handwritten signatures and marks at the bottom of the page, including a large signature on the left and several smaller ones on the right.

Prefeitura Municipal de Porteiras

Relatório Resumido de Execução Orçamentária

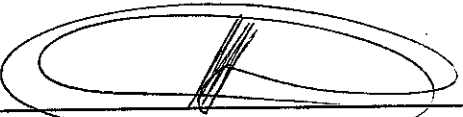
DEMONSTRATIVO DAS RECEITAS E DESPESAS COM MANUTENÇÃO E DESENVOLVIMENTO DO ENSINO - MDE

Orçamento Fiscal e da Seguridade Social


Período: Janeiro a Agosto de 2019/Bimestre: Julho e Agosto

R\$ 1.00


RREO - ANEXO 8 (LDB, art. 72)




Fábio Pinheiro Cardoso
PREFEIRO



FRANCISCO EUDES EVANGELISTA DE CARVALHO
CHEFE CONTROLE INTERNO



LIM - CONSULTORIA ADMINISTRATIVA E SISTEMAS
EIRELI
Contador - CRC 8053



José Nilson Correia Ursulino
SECRETARIO

Prefeitura Municipal de Porteiras
 Relatório Resumido de Execução Orçamentária
Demonstrativo das Receitas e Despesas com Ações e Serviços Públicos de Saúde
 Orçamento Fiscal e da Seguridade Social
 Período: Janeiro a Agosto de 2019/Bimestre: Julho e Agosto

RREO - Anexo 12 (LC 141/2012, art. 35) R\$ 1,00

RECEITAS PARA APURAÇÃO DA APLICAÇÃO EM AÇÕES E SERVIÇOS PÚBLICOS DE SAÚDE	PREVISÃO INICIAL	PREVISÃO ATUALIZADA (a)	RECEITAS REALIZADAS	
			Até o Bimestre (b)	% (b/a) x 100
RECEITA DE IMPOSTOS LIQUIDA (I)	1.681.402,09	1.681.402,09	845.178,73	50,27
Imposto Predial e Territorial Urbano - IPTU	53.000,00	53.000,00	8.851,32	16,70
Imposto Sobre Transmissão de Bens Intervivos - ITBI	13.905,22	13.905,22	7.453,00	53,59
Imposto Sobre Serviços de Qualquer Natureza - ISS	640.139,05	640.139,05	360.875,09	56,37
Imposto de Renda Retido na Fonte - IRRF	949.338,90	949.338,90	466.305,09	49,11
Imposto Territorial Rural - ITR	0,00	0,00	0,00	0,00
Multas, Juros de Mora e Outros Encargos dos Impostos	0,00	0,00	0,00	0,00
Divida Ativa dos Impostos	9.118,92	9.118,92	1.181,85	12,96
Multas, Juros de Mora e Outros Encargos da Divida Ativa	15.900,00	15.900,00	512,38	3,22
RECEITA DE TRANSFERENCIAS CONSTITUCIONAIS LEGAIS (II)	29.333.570,38	29.333.570,38	14.243.832,30	48,56
Cota-Parte FPM	20.103.780,84	20.103.780,84	10.903.554,31	54,23
Cota-Parte ITR	8.948,82	8.948,82	1.066,24	11,91
Cota-Parte IPVA	495.257,38	495.257,38	399.544,78	80,67
Cota-Parte ICMS	8.688.225,22	8.688.225,22	2.926.165,38	33,67
Cota-Parte IPI-Exportação	16.806,50	16.806,50	13.501,59	80,33
Compensações Financeiras Provenientes de Impostos e Transferências Constitucionais	20.551,62	20.551,62	0,00	0,00
Desoneração ICMS (LC 87/96)	20.551,62	20.551,62	0,00	0,00
Outras	0,00	0,00	0,00	0,00
TOTAL DAS RECEITAS PARA APURAÇÃO DA APLICAÇÃO EM AÇÕES E SERVIÇOS PÚBLICOS DE SAÚDE (III) = (I + II)	31.014.972,47	31.014.972,47	15.089.011,03	48,65

RECEITAS ADICIONAIS PARA FINANCIAMENTO DA SAÚDE	PREVISÃO INICIAL	PREVISÃO ATUALIZADA (c)	RECEITAS REALIZADAS	
			Até o Bimestre (d)	% (d/c) x 100
TRANSFERÊNCIA DE RECURSOS DO SISTEMA ÚNICO DE SAÚDE - SUS	3.795.791,86	3.795.791,86	2.713.121,06	71,48
Provenientes da União	3.703.581,40	3.703.581,40	2.713.121,06	73,25
Provenientes dos Estados	92.210,46	92.210,46	0,00	0,00
Provenientes de Outros Municípios	0,00	0,00	0,00	0,00
Outras Receitas do SUS	0,00	0,00	0,00	0,00
TRANSFERENCIAS VOLUNTARIAS	0,00	0,00	0,00	0,00
RECEITAS DE OPERAÇÕES DE CRÉDITO VINCULADA A SAÚDE	0,00	0,00	0,00	0,00
OUTRAS RECEITAS PARA FINANCIAMENTO DA SAÚDE	0,00	0,00	0,00	0,00
TOTAL RECEITAS ADICIONAIS PARA FINANCIAMENTO DA SAÚDE	3.795.791,86	3.795.791,86	2.713.121,06	71,48

DESPESAS COM SAÚDE (Por Grupo de Natureza da Despesa)	DOTAÇÃO INICIAL	DOTAÇÃO ATUALIZADA (e)	DESPESAS EMPENHADAS		DESPESAS LIQUIDADAS		Inscritas em Restos a Pagar Não Processados
			Até o Bimestre (f)	% (f/e) x 100	Até o Bimestre (g)	% (g/e) x 100	
DESPESAS CORRENTES	12.254.743,10	12.817.743,10	8.960.433,66	69,91	5.885.337,29	45,92	0,00
Pessoal e Encargos Sociais	7.518.999,00	7.841.499,00	6.031.420,94	76,91	3.884.391,54	49,53	0,00
Juros e Encargos da Dívida	0,00	0,00	0,00	0,00	0,00	0,00	0,00
Outras Despesas Correntes	4.735.744,10	4.976.244,10	2.929.012,72	58,85	2.000.945,75	40,20	0,00
DESPESAS DE CAPITAL	2.514.987,00	1.951.687,00	9.656,00	0,49	6.956,00	0,36	0,00
Investimentos	2.514.987,00	1.951.687,00	9.656,00	0,49	6.956,00	0,35	0,00

Prefeitura Municipal de Porteiras
 Relatório Resumido de Execução Orçamentária
Demonstrativo das Receitas e Despesas com Ações e Serviços Públicos de Saúde
 Orçamento Fiscal e da Seguridade Social
 Período: Janeiro a Agosto de 2019/Bimestre: Julho e Agosto

R\$ 1,00

RREO - Anexo 12 (LC 141/2012, art. 35)	0,00	0,00	0,00	0,00	0,00	0,00	0,00
Inversões Financeiras	0,00	0,00	0,00	0,00	0,00	0,00	0,00
Amortização da Dívida							
TOTAL DAS DESPESAS COM SAÚDE (IV)	14.769.730,10	14.769.430,10	8.970.089,66	60,73	5.892.293,29	39,90	0,00

DESPESAS COM SAÚDE NÃO COMPUTADAS PARA FINS DE APURAÇÃO DO PERCENTUAL MÍNIMO	DOTAÇÃO INICIAL	DOTAÇÃO ATUALIZADA	DESPESAS EMPENHADAS		DESPESAS LIQUIDADAS		Inscritas em Restos a Pagar Não Processados
			Até o Bimestre (h)	% (h/IVf) x 100	Até o Bimestre (i)	% (i/IVg) x 100	
DESPESAS COM INATIVOS E PENSIONISTAS	0,00	0,00	0,00	0,00	0,00	0,00	0,00
DESPESAS COM ACESSO A SAÚDE QUE NÃO ATENDE AO PRINCÍPIO DE ACESSO UNIVERSAL	0,00	0,00	0,00	0,00	0,00	0,00	0,00
DESPESAS CUSTEADAS COM OUTROS RECURSOS	5.919.056,09	5.919.056,09	4.278.599,58	47,69	2.913.404,93	49,44	0,00
Recursos de Transferência do Sistema Único de Saúde - SUS	0,00	0,00	0,00	0,00	0,00	0,00	0,00
Recursos de Operações de Crédito	0,00	0,00	0,00	0,00	0,00	0,00	0,00
Outros Recursos	5.919.056,09	5.919.056,09	4.278.599,58	47,69	2.913.404,93	49,44	0,00
OUTRAS AÇÕES E SERVIÇOS NÃO COMPUTADOS	0,00	0,00	0,00	0,00	0,00	0,00	0,00
RESTOS A PAGAR NÃO PROCESSADOS INSCRITOS INDEVIDAMENTE NO EXERCÍCIO SEM DÍVIDA	0,00	0,00	0,00	0,00	0,00	0,00	0,00
DESPESAS CUSTEADAS COM DISPONIBILIDADE DE CAIXA VINCULADOS AOS RESTOS A PAGAR	0,00	0,00	0,00	0,00	0,00	0,00	0,00
DESPESAS CUSTEADAS COM RECURSOS VINCULADOS A PARCELA DO PERCENTUAL MÍNIMO	0,00	0,00	0,00	0,00	0,00	0,00	0,00
TOTAL DAS DESPESAS NÃO COMPUTADAS (V)	5.919.056,09	5.919.056,09	4.278.599,58	72,29	2.913.404,93	49,22	0,00
TOTAL DAS DESPESAS COM AÇÕES E SERVIÇOS PÚBLICOS DE SAÚDE (VI) = (IV - V)	8.850.674,01	8.850.374,01	4.691.490,08	53,01	2.978.888,36	33,66	0,00

PERCENTUAL DE APLICAÇÕES EM AÇÕES E SERVIÇOS PÚBLICOS DE SAÚDE SOBRE A RECEITA DE IMPOSTOS LÍQUIDA E TRANSFERÊNCIAS CONSTITUCIONAIS LEGAIS (VII%) = $(VI / (h \text{ ou } i) / IIIb \times 100)$ - LIMITE CONSTITUCIONAL	19,74
--	-------

VALOR REFERENTE A DIFERENÇA ENTRE O VALOR EXECUTADO E LIMITE MÍNIMO CONSTITUCIONAL $VI / (h \text{ ou } i) - (15 \times IIIb) / 100$	715.536,71
--	------------

EXECUÇÃO DE RESTOS A PAGAR NÃO PROCESSADOS INSCRITO COM DISPONIBILIDADE DE CAIXA	INSCRITOS	CANCELADOS / PRESCRITOS	PAGOS	A PAGAR	PARCELA CONSIDERADA NO LIMITE
TOTAL					

CONTROLE DOS RESTOS A PAGAR CANCELADOS OU PRESCRITOS PARA FINS DE APLICAÇÃO DA DISPONIBILIDADE DE CAIXA CONFORME ARTIGO 24 §1º e 2º	SALDO INICIAL	DESPESAS CUSTEADAS NO EXERCÍCIO DE REFERÊNCIA (j)	SALDO FINAL (NÃO APLICADO)
TOTAL (VIII)			


CONTROLE DO VALOR REFERENTE AO PERCENTUAL MÍNIMO NÃO CUMPRIDO EM EXERCÍCIOS ANTERIORES PARA FINS DE APLICAÇÃO DOS RECURSOS VINCULADOS CONFORME ARTIGOS 25 E 26	SALDO INICIAL	DESPESAS CUSTEADAS NO EXERCÍCIO DE REFERÊNCIA (j)	SALDO FINAL (NÃO APLICADO)
TOTAL (IX)			


Prefeitura Municipal de Porteiras
 Relatório Resumido de Execução Orçamentária
Demonstrativo das Receitas e Despesas com Ações e Serviços Públicos de Saúde
 Orçamento Fiscal e da Seguridade Social
 Período: Janeiro a Agosto de 2019/Bimestre: Julho e Agosto


R\$ 1,00


RREO - Anexo 12 (LC 141/2012, art. 35)

DESPESAS COM SAÚDE (Por Subfunção)	DOTAÇÃO INICIAL	DOTAÇÃO ATUALIZADA (e)	DESPESAS EMPENHADAS		DESPESAS LIQUIDADAS		Inscritas em Restos a Pagar Não Processados
			Até o Bimestre (f)	% (f/e) x 100	Até o Bimestre (g)	% (g/e) x 100	
Atencao Basica	10.265.078,10	9.752.178,10	5.477.470,66	69,25	3.632.647,83	69,99	0,00
Assistencia Hospitalar e Ambulatorial	3.352.621,00	3.481.621,00	2.075.236,76	26,23	1.316.119,89	25,35	0,00
Suporte Profilatico e Terapeutico	0,00	0,00	0,00	0,00	0,00	0,00	0,00
Vigilancia Sanitaria	241.981,00	386.081,00	355.980,08	4,50	241.168,87	4,64	0,00
Vigilancia Epidemiologica	0,00	0,00	0,00	0,00	0,00	0,00	0,00
Alimentacao e Nutricao	0,00	0,00	0,00	0,00	0,00	0,00	0,00
Outras Subfuncoes	910.050,00	1.149.550,00	1.061.402,16	92,33	702.356,70	61,09	0,00
TOTAL	14.769.730,10	14.769.430,10	8.970.089,66	60,73	5.892.293,29	39,90	0,00


 Fábio Pinheiro Cardoso
 PREFEIRO


 FRANCISCO EUDES EVANGELISTA DE CARVALHO
 CHEFE CONTROLE INTERNO


 LJM - CONSULTORIA ADMINISTRATIVA E SISTEMAS
 EIRELI
 Contador - CRC 8053


 José Nilson Correia Ursulino
 SECRETARIO

Estado do Ceará
Prefeitura Municipal de Porteiras
EDITAL DE PUBLICAÇÃO Nº 2019.09.25-1

O PREFEIRO do Município de Porteiras - Estado do Ceará, Cidadão Fábio Pinheiro Cardoso, em pleno exercício do cargo e no uso competente de suas atribuições, notadamente as conferidas pelo Art. 28, Inciso X, da Constituição do Estado do Ceará, **RESOLVE** publicar mediante afixação nos locais de amplo acesso do público em geral no âmbito do Município de **Porteiras/CE**, o **RELATÓRIO RESUMIDO DA EXECUÇÃO ORÇAMENTÁRIA - RREO**, atinente ao **4º BIMESTRE** do exercício financeiro de **2019**.

PUBLIQUE-SE, DIVULGUE-SE, CUMPRA-SE.

Paço do Poder Executivo Municipal de Porteiras - Estado do Ceará.
Em, 25 de Setembro de 2019.


Fábio Pinheiro Cardoso
PREFEIRO

DECLARAÇÃO

Em cumprimento ao art. 7º da Instrução Normativa do TCM nº 03/2000, **DECLARO**, para fins de prova junto a esse Órgão de Controle Externo, que a Prefeitura Municipal de Porteiras - CE publicou mediante afixação nos locais de amplo acesso público em geral no âmbito do Município de Porteiras e no site www.porteiras.ce.gov.br o **R.R.E.O. (Relatório Resumido de Execução Orçamentária)** (art. 54 da Lei Complementar nº 101/2000), referente ao **4º BIMESTRE de 2019**, conforme EDITAL DE PUBLICAÇÃO anexo.

Porteiras - CE, 25 de Setembro de 2019.



Fábio Pinheiro Cardoso
PREFEIRO