

**GOVERNO MUNICIPAL DE PORTEIRAS**

Balancete Contábil

Consolidado

Exercício: 2020

Período: 01/01/2020 a 31/12/2020

DCASP (Art. 1º, III da Portaria nº 700 de 10 de Dezembro de 2014)

Código	Conta	Saldo Inicial		Débitos		Créditos		Saldo Atual
		Exercício	Período	No Período	Até o Período	No Período	Até o Período	
1.0.0.0.00.00.00.000	ATIVD	55.876.194,50 D	55.876.194,50 D	95.380.305,10	95.380.305,10	84.009.111,38	84.009.111,38	67.247.588,22 D
1.1.0.0.00.00.00.000	ATIVO CIRCULANTE	10.387.065,14 D	10.387.065,14 D	87.999.635,07	87.999.635,07	83.988.151,05	83.988.151,05	14.398.549,18 D
1.1.1.0.00.00.00.000	CAIXA E EQUIVALENTES DE CAIXA	10.090.518,75 D	10.090.518,75 D	87.377.101,06	87.377.101,06	83.350.947,18	83.350.947,18	14.116.672,63 D
1.1.1.1.00.00.00.000	CAIXA E EQUIVALENTES DE CAIXA EM MOEDA NACIONAL	10.090.518,75 D	10.090.518,75 D	87.377.101,06	87.377.101,06	83.350.947,18	83.350.947,18	14.116.672,63 D
1.1.1.1.1.00.00.00.000	CAIXA E EQUIVALENTES DE CAIXA EM MOEDA NACIONAL - CONSOLIDAÇÃO	10.090.518,75 D	10.090.518,75 D	87.377.101,06	87.377.101,06	83.350.947,18	83.350.947,18	14.116.672,63 D
1.1.1.1.1.01.00.00.000	CAIXA	0,00 D	0,00 D	3.003.373,39	3.003.373,39	3.003.373,39	3.003.373,39	0,00 D
1.1.1.1.1.19.00.00.000	BANCOS CONTA MOVIMENTO - DEMAIS CONTAS	10.090.518,75 D	10.090.518,75 D	84.373.727,67	84.373.727,67	80.347.573,79	80.347.573,79	14.116.672,63 D
1.1.1.1.1.19.01.00.000	Banco do Brasil	9.870.694,42 D	9.870.694,42 D	77.174.067,56	77.174.067,56	74.141.956,89	74.141.956,89	12.902.805,09 D
1.1.1.1.1.19.02.00.000	Banco do Nordeste	1.510,09 D	1.510,09 D	33,42	33,42	0,00	0,00	1.543,51 D
1.1.1.1.1.19.03.00.000	Caixa Econômica Federal	218.314,24 D	218.314,24 D	7.199.626,69	7.199.626,69	6.205.616,90	6.205.616,90	1.212.324,03 D
1.1.2.0.00.00.00.000	CRÉDITOS A CURTO PRAZO	0,00 D	0,00 D	1.173,90	1.173,90	1.173,90	1.173,90	0,00 D
1.1.2.5.0.00.00.00.000	DÍVIDA ATIVA TRIBUTÁRIA	0,00 D	0,00 D	1.173,90	1.173,90	1.173,90	1.173,90	0,00 D
1.1.2.5.1.00.00.00.000	DÍVIDA ATIVA TRIBUTÁRIA - CONSOLIDAÇÃO	0,00 D	0,00 D	1.173,90	1.173,90	1.173,90	1.173,90	0,00 D
1.1.2.5.1.01.00.00.000	DÍVIDA ATIVA TRIBUTÁRIA DOS IMPDSTDS	0,00 D	0,00 D	1.173,90	1.173,90	1.173,90	1.173,90	0,00 D
1.1.2.5.1.01.05.00.000	DÍVIDA ATIVA DO IPTU	0,00 D	0,00 D	1.173,90	1.173,90	1.173,90	1.173,90	0,00 D
1.1.3.0.00.00.00.000	DEMAIS CRÉDITOS E VALORES A CURTO PRAZO	57.754,42 D	57.754,42 D	369.079,96	369.079,96	397.238,00	397.238,00	29.596,38 D
1.1.3.1.0.00.00.00.000	ADIANTAMENTOS CONCEDIDOS	16.940,56 D	16.940,56 D	192.729,68	192.729,68	209.670,24	209.670,24	0,00 D
1.1.3.1.1.00.00.00.000	ADIANTAMENTOS CONCEDIDOS - CONSOLIDAÇÃO	16.940,56 D	16.940,56 D	192.729,68	192.729,68	209.670,24	209.670,24	0,00 D
1.1.3.1.1.05.01.00.000	SALÁRIO FAMÍLIA	16.940,56 D	16.940,56 D	192.729,68	192.729,68	209.670,24	209.670,24	0,00 D
1.1.3.8.0.00.00.00.000	OUTRDS CRÉDITOS A RECEBER E VALORES A CURTO PRAZO	40.813,86 D	40.813,86 D	176.350,28	176.350,28	187.567,76	187.567,76	29.596,38 D
1.1.3.8.1.00.00.00.000	OUTRDS CRÉDITOS A RECEBER E VALORES A CURTO PRAZO - CDNSOLIDAÇÃO	40.813,86 D	40.813,86 D	176.350,28	176.350,28	187.567,76	187.567,76	29.596,38 D
1.1.3.8.1.05.00.00.000	SALÁRID MATERNIDADE PAGO	11.217,48 D	11.217,48 D	176.350,28	176.350,28	187.567,76	187.567,76	0,00 D
1.1.3.8.1.99.00.00.000	CURTO PRAZO	982,42 D	982,42 D	0,00	0,00	0,00	0,00	982,42 D
1.1.3.8.1.99.16.00.000	DÉBITOS A REGULARIZAR - EMRESTIMO BEC	28.613,96 D	28.613,96 D	0,00	0,00	0,00	0,00	28.613,96 D
1.1.5.0.00.00.00.000	ESTOQUES	238.791,97 D	238.791,97 D	252.280,15	252.280,15	238.791,97	238.791,97	252.280,15 D
1.1.5.6.0.00.00.00.000	ALMOXARIFADO	238.791,97 D	238.791,97 D	252.280,15	252.280,15	238.791,97	238.791,97	252.280,15 D
1.1.5.6.1.00.00.00.000	ALMOXARIFADO - CDNSOLIDAÇÃO	238.791,97 D	238.791,97 D	252.280,15	252.280,15	238.791,97	238.791,97	252.280,15 D
1.1.5.6.1.99.00.00.000	OUTROS - ALMOXARIFADO	238.791,97 D	238.791,97 D	252.280,15	252.280,15	238.791,97	238.791,97	252.280,15 D
1.2.0.0.00.00.00.000	ATIVO NÃO CIRCULANTE	45.489.129,36 D	45.489.129,36 D	7.380.670,03	7.380.670,03	20.960,33	20.960,33	52.648.639,06 D
1.2.1.0.00.00.00.000	ATIVO REALIZÁVEL A LONGO PRAZO	241.005,46 D	241.005,46 D	56.118,16	56.118,16	8.894,81	8.894,81	268.288,81 D
1.2.1.1.00.00.00.000	CRÉDITOS A LONGO PRAZO	241.005,46 D	241.005,46 D	56.118,16	56.118,16	8.894,81	8.894,81	288.288,81 D
1.2.1.1.1.00.00.00.000	CRÉDITOS A LONGO PRAZO - CONSOLIDAÇÃO	241.005,46 D	241.005,46 D	56.118,16	56.118,16	8.894,81	8.894,81	288.288,81 D
1.2.1.1.1.04.00.00.000	DÍVIDA ATIVA TRIBUTÁRIA	228.624,33 D	228.624,33 D	56.118,16	56.118,16	8.894,81	8.894,81	275.907,68 D
1.2.1.1.1.04.99.00.000	DÍVIDA ATIVA TRIBUTÁRIA - DIVERSAS	228.624,33 D	228.624,33 D	56.118,16	56.118,16	8.894,81	8.894,81	275.907,68 D
1.2.1.1.1.05.00.00.000	DÍVIDA ATIVA NÃO TRIBUTÁRIA	12.381,13 D	12.381,13 D	0,00	0,00	0,00	0,00	12.381,13 D

**GOVERNO MUNICIPAL DE PORTEIRAS**

Balancete Contábil

Consolidado

Exercício: 2020

Período: 01/01/2020 a 31/12/2020
DCASP (Art. 1º, III da Portaria nº 700 de 10 de Dezembro de 2014)

Código	Conta	Saldo Inicial		Débitos		Créditos		Saldo Atual
		Exercício	Período	No Período	Até o Período	No Período	Até o Período	
1.2.1.1.1.05.99.000	DIVIDA ATIVA NÃO TRIBUTÁRIA - DIVERSAS	12.381,13 D	12.381,13 D	0,00	0,00	0,00	0,00	12.381,13 D
1.2.3.0.0.00.00.000	IMOBILIZADO	45.248.123,90 D	45.248.123,90 D	7.324.551,87	7.324.551,87	12.125,52	12.125,52	52.560.550,25 D
1.2.3.1.0.00.00.000	BENS MOVEIS	7.910.171,46 D	7.910.171,46 D	733.119,65	733.119,65	0,00	0,00	8.643.291,11 D
1.2.3.1.1.00.00.000	BENS MOVEIS- CONSOLIDAÇÃO	7.910.171,46 D	7.910.171,46 D	733.119,65	733.119,65	0,00	0,00	8.643.291,11 D
1.2.3.1.1.01.00.000	MÁQUINAS, APARELHOS, EQUIPAMENTOS E FERRAMENTAS	0,00 D	0,00 D	52.970,10	52.970,10	0,00	0,00	52.970,10 D
1.2.3.1.1.01.03.000	APARELHOS, EQUIPAMENTOS E UTENSÍLIOS MÉDICOS, DDDNTOLÓGICOS, LABORATORIAIS E HOSPITALARES	0,00 D	0,00 D	52.970,10	52.970,10	0,00	0,00	52.970,10 D
1.2.3.1.1.02.00.000	BENS DE INFORMÁTICA	11.243,00 D	11.243,00 D	0,00	0,00	0,00	0,00	11.243,00 D
1.2.3.1.1.02.02.000	EQUIPAMENTOS DE TECNOLOGIA DA INFORMAÇÃO	11.243,00 D	11.243,00 D	0,00	0,00	0,00	0,00	11.243,00 D
1.2.3.1.1.03.00.000	MÓVEIS E UTENSÍLIOS	12.998,99 D	12.998,99 D	0,00	0,00	0,00	0,00	12.998,99 D
1.2.3.1.1.03.01.000	APARELHOS E UTENSÍLIOS DOMÉSTICOS	12.998,99 D	12.998,99 D	0,00	0,00	0,00	0,00	12.998,99 D
1.2.3.1.1.05.00.000	VEÍCULOS	258.950,00 D	258.950,00 D	0,00	0,00	0,00	0,00	258.950,00 D
1.2.3.1.1.05.01.000	VEÍCULOS EM GERAL	258.950,00 D	258.950,00 D	0,00	0,00	0,00	0,00	258.950,00 D
1.2.3.1.1.99.00.000	DEMAIS BENS MÓVEIS	7.626.979,47 D	7.626.979,47 D	680.149,55	680.149,55	0,00	0,00	8.307.129,02 D
1.2.3.1.1.99.08.000	BENS MÓVEIS A CLASSIFICAR	6.086.297,53 D	6.086.297,53 D	0,00	0,00	0,00	0,00	6.086.297,53 D
1.2.3.1.1.99.99.000	OUTROS BENS MÓVEIS	1.540.681,94 D	1.540.681,94 D	680.149,55	680.149,55	0,00	0,00	2.220.831,49 D
1.2.3.2.0.00.00.000	BENS IMÓVEIS	37.349.954,48 D	37.349.954,48 D	6.591.432,22	6.591.432,22	0,00	0,00	43.941.386,70 D
1.2.3.2.1.00.00.000	BENS IMOVEIS- CONSOLIDAÇÃO	37.349.954,48 D	37.349.954,48 D	6.591.432,22	6.591.432,22	0,00	0,00	43.941.386,70 D
1.2.3.2.1.01.00.000	BENS DE USO ESPECIAL	0,00 D	0,00 D	3.236.217,25	3.236.217,25	0,00	0,00	3.236.217,25 D
1.2.3.2.1.01.01.000	IMÓVEIS RESIDENCIAIS	0,00 D	0,00 D	308.881,47	308.881,47	0,00	0,00	308.881,47 D
1.2.3.2.1.01.08.000	IMÓVEIS DE USO EDUCACIONAL	0,00 D	0,00 D	2.604.750,29	2.604.750,29	0,00	0,00	2.604.750,29 D
1.2.3.2.1.01.11.000	IMÓVEIS DE USO RECREATIVO	0,00 D	0,00 D	324.585,49	324.585,49	0,00	0,00	324.585,49 D
1.2.3.2.1.04.00.000	BENS DOMINICAIS	0,00 D	0,00 D	297.823,90	297.823,90	0,00	0,00	297.823,90 D
1.2.3.2.1.04.13.000	TERRENOS	0,00 D	0,00 D	297.823,90	297.823,90	0,00	0,00	297.823,90 D
1.2.3.2.1.05.01.000	RUAS	99.559,84 D	99.559,84 D	447.993,24	447.993,24	0,00	0,00	547.553,08 D
1.2.3.2.1.05.02.000	PRACAS	0,00 D	0,00 D	225.632,09	225.632,09	0,00	0,00	225.632,09 D
1.2.3.2.1.05.03.000	ESTRADAS	236.315,72 D	236.315,72 D	2.013.104,77	2.013.104,77	0,00	0,00	2.249.420,49 D
1.2.3.2.1.05.04.000	PONTES	0,00 D	0,00 D	320.660,97	320.660,97	0,00	0,00	320.660,97 D
1.2.3.2.1.06.00.000	BENS IMÓVEIS EM ANDAMENTO	19.604.390,26 D	19.604.390,26 D	0,00	0,00	0,00	0,00	19.604.390,26 D
1.2.3.2.1.06.01.000	OBRAS EM ANDAMENTO	19.604.390,26 D	19.604.390,26 D	0,00	0,00	0,00	0,00	19.604.390,26 D
1.2.3.2.1.99.00.000	DEMAIS BENS IMÓVEIS	17.409.688,66 D	17.409.688,66 D	48.000,00	48.000,00	0,00	0,00	17.457.688,66 D
1.2.3.2.1.99.05.000	BENS IMÓVEIS A CLASSIFICAR	15.944.794,99 D	15.944.794,99 D	0,00	0,00	0,00	0,00	15.944.794,99 D
1.2.3.2.1.99.99.000	OUTROS BENS IMÓVEIS	1.464.893,67 D	1.464.893,67 D	48.000,00	48.000,00	0,00	0,00	1.512.893,67 D
1.2.3.8.0.00.00.000	(-) DEPRECIACÃO, EXAUSTÃO E AMORTIZAÇÃO ACUMULADAS	12.002,04 C	12.002,04 C	0,00	0,00	12.125,52	12.125,52	24.127,56 C
1.2.3.8.1.00.00.000	(-) DEPRECIACÃO, EXAUSTÃO E AMORTIZAÇÃO ACUMULADAS - CONSOLIDAÇÃO	12.002,04 C	12.002,04 C	0,00	0,00	12.125,52	12.125,52	24.127,56 C
1.2.3.8.1.01.00.000	(-) DEPRECIACÃO ACUMULADA - BENS MÓVEIS	12.002,04 C	12.002,04 C	0,00	0,00	6.981,00	6.981,00	18.983,04 C

**GOVERNO MUNICIPAL DE PORTEIRAS**


Balancete Contábil

Consolidado

Exercício: 2020

Período: 01/01/2020 a 31/12/2020
DCASP (Art. 1º, III da Portaria nº 700 de 10 de Dezembro de 2014)

Código	Conta	Saldo Inicial		Débitos		Créditos		Saldo Atual
		Exercício	Período	No Período	Até o Período	No Período	Até o Período	
1.2.3.8.1.01.99.000	MÓVEIS	12.002,04 C	12.002,04 C	0,00	0,00	6.981,00	6.981,00	18.983,04 C
1.2.3.8.1.02.00.000	(-) DEPRECIACÃO ACUMULADA DE DEMAIS BENS	0,00 C	0,00 C	0,00	0,00	5.144,52	5.144,52	5.144,52 C
1.2.3.8.1.02.99.000	(-) DEPRECIACÃO ACUMULADA DE DEMAIS BENS	0,00 C	0,00 C	0,00	0,00	5.144,52	5.144,52	5.144,52 C
2.0.0.0.00.00.000	PASSIVO E PATRIMÔNIO LIQUIDO	55.876,194,50 C	55.876,194,50 C	121.984,483,54	121.984,483,54	133.355,677,26	133.355,677,26	67.247,388,22 C
2.1.0.0.00.00.000	PASSIVO CIRCULANTE	1.612,039,10 C	1.812,039,10 C	50.194,535,59	50.194,535,59	49.644,207,33	49.644,207,33	1.261,710,84 C
2.1.1.0.00.00.000	OBRIGAÇÕES TRABALHISTAS, PREVIDENCIÁRIAS E ASSISTENCIAIS A PAGAR A CURTO PRAZO	1.158,127,54 C	1.158,127,54 C	24.136,944,61	24.136,944,61	23.563,120,05	23.563,120,05	584,302,96 C
2.1.1.1.00.00.000	PESSOAL A PAGAR	629,998,56 C	829,998,56 C	19.440,136,39	19.440,136,39	19.194,440,79	19.194,440,79	564,302,98 C
2.1.1.1.1.00.00.000	PESSOAL A PAGAR - CONSOLIDAÇÃO	629,998,56 C	629,998,56 C	19.440,136,39	19.440,136,39	19.194,440,79	19.194,440,79	584,302,98 C
2.1.1.1.1.01.00.000	PESSOAL A PAGAR	829,996,56 C	829,996,56 C	19.440,136,39	19.440,136,39	19.194,440,79	19.194,440,79	584,302,96 C
2.1.1.1.1.01.01.000	SALÁRIOS, REMUNERAÇÕES E BENEFÍCIOS	629,996,58 C	629,998,56 C	19.440,136,39	19.440,136,39	19.194,440,79	19.194,440,79	584,302,98 C
2.1.1.1.4.00.00.000	ENCARGOS SOCIAIS A PAGAR	328,128,96 C	328,128,96 C	4.696,808,22	4.696,808,22	4.368,679,26	4.368,679,26	0,00 C
2.1.1.1.4.3.00.00.000	ENCARGOS SOCIAIS A PAGAR-INTER OFSS - UNIÃO	328,128,96 C	328,128,96 C	4.696,808,22	4.696,808,22	4.368,679,26	4.368,679,26	0,00 C
2.1.1.1.4.3.01.00.000	CONTRIBUIÇÕES AO RGPS A PAGAR	328,126,96 C	328,126,96 C	4.696,808,22	4.696,808,22	4.368,679,26	4.368,679,26	0,00 C
2.1.1.4.3.01.01.000	CONTRIBUIÇÕES AO RGPS SOBRE SALÁRIOS E REMUNERAÇÕES	328,128,96 C	328,128,96 C	4.604,911,69	4.604,911,69	4.276,782,73	4.276,782,73	0,00 C
2.1.1.4.3.01.02.000	CONTRIBUIÇÕES AO RGPS - DÉBITO PARCELADO	0,00 C	0,00 C	91,896,53	91,896,53	91,896,53	91,896,53	0,00 C
2.1.3.0.00.00.000	FORNECEDORES E CONTAS A PAGAR A CURTO PRAZO	487,156,92 C	487,156,92 C	22.898,720,03	22.898,720,03	23.062,226,12	23.062,226,12	650,663,01 C
2.1.3.1.00.00.000	FORNECEDORES E CONTAS A PAGAR NACIONAIS A CURTO PRAZO - CONSOLIDAÇÃO	487,156,92 C	487,156,92 C	22.898,720,03	22.898,720,03	23.062,226,12	23.062,226,12	650,663,01 C
2.1.3.1.1.01.00.000	FORNECEDORES NACIONAIS	487,156,92 C	487,156,92 C	22.898,720,03	22.898,720,03	23.062,226,12	23.062,226,12	650,663,01 C
2.1.3.1.1.01.01.000	FORNECEDORES NÃO FINANCIADOS A PAGAR	467,156,92 C	467,156,92 C	22.898,720,03	22.898,720,03	23.062,226,12	23.062,226,12	650,663,01 C
2.1.4.0.00.00.000	OBRIGAÇÕES FISCAIS A CURTO PRAZO	0,00 C	0,00 C	22.102,46	22.102,46	22.102,46	22.102,46	0,00 C
2.1.4.1.00.00.000	OBRIGAÇÕES FISCAIS A CURTO PRAZO COM A UNIÃO	0,00 C	0,00 C	22.102,46	22.102,46	22.102,46	22.102,46	0,00 C
2.1.4.1.3.00.00.000	OBRIGAÇÕES FISCAIS A CURTO PRAZO COM A UNIÃO - INTER OFSS - UNIÃO	0,00 C	0,00 C	22.102,46	22.102,46	22.102,46	22.102,46	0,00 C
2.1.4.1.3.12.00.000	TRIBUTOS FEDERAIS RENEGOCIADOS	0,00 C	0,00 C	22.102,46	22.102,46	22.102,46	22.102,46	0,00 C
2.1.8.0.00.00.000	DEMAIS OBRIGAÇÕES A CURTO PRAZO	166,754,64 C	166,754,64 C	3.136,768,49	3.136,768,49	2.996,758,70	2.996,758,70	26.744,85 C
2.1.8.8.00.00.000	VALORES RESTITUIVEIS	166,754,64 C	166,754,64 C	3.136,768,49	3.136,768,49	2.996,758,70	2.996,758,70	26.744,85 C
2.1.8.8.1.00.00.000	VALORES RESTITUIVEIS - CONSOLIDAÇÃO	166,754,64 C	166,754,64 C	3.136,768,49	3.136,768,49	2.996,758,70	2.996,758,70	26.744,85 C
2.1.8.8.1.01.00.000	CONSIGNAÇÕES	166,754,64 C	166,754,64 C	3.119,725,01	3.119,725,01	2.979,715,22	2.979,715,22	26.744,65 C
2.1.8.8.1.01.02.000	INSS	155,860,25 C	155,860,25 C	1.901,266,62	1.901,266,62	1.762,220,59	1.762,220,59	16,814,22 C
2.1.8.8.1.01.03.000	ENCARGOS SOCIAIS - OUTRAS ENTIDADES	815,24 C	815,24 C	2.689,44	2.689,44	1.874,20	1.874,20	0,00 C
2.1.8.8.1.01.04.000	IMPOSTO SOBRE A RENDA RETIDO NA FONTE - IRRF	7.775,22 C	7.775,22 C	44.821,28	44.821,28	44.689,46	44.689,46	7,643,40 C
2.1.8.8.1.01.08.000	ISS	0,00 C	0,00 C	464,00	464,00	464,00	464,00	0,00 C
2.1.8.8.1.01.10.000	PENSAO ALIMENTICIA	0,00 C	0,00 C	29.444,38	29.444,38	29.444,38	29.444,38	0,00 C

**GOVERNO MUNICIPAL DE PORTEIRAS**

Balancete Contábil

Consolidado

Exercício: 2020

Período: 01/01/2020 a 31/12/2020

DCASP (Art. 1º, III da Portaria nº 700 de 10 de Dezembro de 2014)

Código	Conta	Saldo Inicial		Débitos		Créditos		Saldo Atual
		Exercício	Período	No Período	Até o Período	No Período	Até o Período	
2.1.8.8.1.01.15.000	RETENÇÕES - EMPRÉSTIMOS E FINANCIAMENTOS	2.287,23 C	2.287,23 C	1.118.035,16	1.118.035,16	1.118.035,16	1.118.035,16	2.287,23 C
2.1.8.8.1.01.99.000	DUTROS CONSIGNATARIOS	16,70 C	16,70 C	23.004,13	23.004,13	22.987,43	22.987,43	0,00 C
2.1.8.8.1.04.00.000	DEPOSITOS NAO JUDICIAIS	0,00 C	0,00 C	17.043,48	17.043,48	17.043,48	17.043,48	0,00 C
2.1.8.8.1.04.03.000	DEPOSITOS DE TERCEIROS	0,00 C	0,00 C	17.043,48	17.043,48	17.043,48	17.043,48	0,00 C
2.2.0.0.0.0.00.000	PASSIVO NAO-CIRCULANTE	1.788.132,63 C	1.788.132,63 C	113.998,99	113.998,99	26.877,18	26.877,18	1.701.010,82 C
2.2.1.0.0.0.00.000	OBRIGAÇÕES TRABALHISTAS, PREVIDENCIÁRIAS E ASSISTENCIAIS A PAGAR A LONGO PRAZO	1.475.559,75 C	1.475.559,75 C	91.896,53	91.896,53	23.801,85	23.801,85	1.407.465,07 C
2.2.1.4.0.0.00.000	ENCARGOS SOCIAIS A PAGAR	1.475.559,75 C	1.475.559,75 C	91.896,53	91.896,53	23.801,65	23.801,65	1.407.465,07 C
2.2.1.4.3.00.00.000	ENCARGOS SOCIAIS A PAGAR-INTER OFSS - UNIÃO	1.475.559,75 C	1.475.559,75 C	91.896,53	91.896,53	23.801,85	23.801,85	1.407.465,07 C
2.2.1.4.3.01.00.000	INSS A PAGAR	1.475.559,75 C	1.475.559,75 C	91.896,53	91.896,53	23.801,85	23.801,85	1.407.465,07 C
2.2.1.4.3.01.01.000	INSS - DÉBITO PARCELADO	1.475.559,75 C	1.475.559,75 C	91.896,53	91.896,53	23.801,65	23.801,65	1.407.465,07 C
2.2.4.0.0.00.00.000	OBRIGAÇÕES FISCAIS A LONGO PRAZO	312.572,88 C	312.572,88 C	22.102,46	22.102,46	3.075,33	3.075,33	293.545,75 C
2.2.4.1.0.00.00.000	OBRIGAÇÕES FISCAIS A LONGO PRAZO COM A UNIÃO	312.572,88 C	312.572,88 C	22.102,46	22.102,46	3.075,33	3.075,33	293.545,75 C
2.2.4.1.3.00.00.000	OBRIGAÇÕES FISCAIS A LONGO PRAZO COM A UNIÃO - INTER OFSS - UNIÃO	312.572,88 C	312.572,88 C	22.102,46	22.102,46	3.075,33	3.075,33	293.545,75 C
2.2.4.1.3.02.00.000	TRIBUTOS FEDERAIS RENEGOCIADOS - PIS/PASEP E OUTROS	312.572,88 C	312.572,88 C	22.102,46	22.102,46	3.075,33	3.075,33	293.545,75 C
2.3.0.0.0.00.00.000	PATRIMÔNIO LÍQUIDO	52.276.022,77 C	52.276.022,77 C	71.675.948,96	71.675.948,96	83.684.592,75	83.684.592,75	64.284.666,56 C
2.3.7.0.0.00.00.000	RESULTADOS ACUMULADOS	52.276.022,77 C	52.276.022,77 C	71.675.948,96	71.675.948,96	83.684.592,75	83.684.592,75	64.284.666,56 C
2.3.7.1.0.00.00.000	SUPERÁVITS OU DÉFICITS ACUMULADOS	50.205.999,02 C	50.205.999,02 C	71.675.948,96	71.675.948,96	83.684.592,75	83.684.592,75	62.214.642,81 C
2.3.7.1.1.00.00.000	SUPERÁVITS OU DÉFICITS ACUMULADOS - CONSOLIDAÇÃO	50.205.999,02 C	50.205.999,02 C	71.675.948,96	71.675.948,96	83.684.592,75	83.684.592,75	62.214.642,81 C
2.3.7.1.1.01.00.000	SUPERÁVITS OU DÉFICITS DO EXERCÍCIO	8.252.332,86 C	8.252.332,86 C	71.425.085,42	71.425.085,42	75.181.396,35	75.181.396,35	12.008.643,79 C
2.3.7.1.1.02.00.000	SUPERÁVITS OU DÉFICITS DE EXERCÍCIOS ANTERIORES	41.953.666,16 C	41.953.666,16 C	250.863,54	250.863,54	8.503.196,40	8.503.196,40	50.205.999,02 C
2.3.7.2.0.00.00.000	LUCROS E PREJUÍZOS ACUMULADOS	2.070.023,75 C	2.070.023,75 C	0,00	0,00	0,00	0,00	2.070.023,75 C
2.3.7.2.1.00.00.000	LUCROS E PREJUÍZOS ACUMULADOS - CONSOLIDAÇÃO	2.070.023,75 C	2.070.023,75 C	0,00	0,00	0,00	0,00	2.070.023,75 C
2.3.7.2.1.03.00.000	AJUSTES DE EXERCÍCIOS ANTERIORES	2.070.023,75 C	2.070.023,75 C	0,00	0,00	0,00	0,00	2.070.023,75 C
3.0.0.0.0.00.00.000	VARIAÇÃO PATRIMONIAL DIMINUTIVA	0,00 D	0,00 D	62.921.889,02	62.921.889,02	62.921.889,02	62.921.889,02	0,00 D
3.1.0.0.0.00.00.000	PESSAL E ENCARGOS	0,00 D	0,00 D	23.495.025,37	23.495.025,37	23.495.025,37	23.495.025,37	0,00 D
3.1.1.0.0.00.00.000	REMUNERAÇÃO A PESSAL	0,00 D	0,00 D	19.194.440,79	19.194.440,79	19.194.440,79	19.194.440,79	0,00 D
3.1.1.1.0.00.00.000	REMUNERAÇÃO A PESSAL ATIVO CIVIL - ABRANGIDOS PELO RPPS	0,00 D	0,00 D	19.194.440,79	19.194.440,79	19.194.440,79	19.194.440,79	0,00 D
3.1.1.1.1.00.00.000	REMUNERAÇÃO A PESSOAL ATIVO CIVIL - ABRANGIDOS PELO RPPS - CONSOLIDAÇÃO	0,00 D	0,00 D	19.194.440,79	19.194.440,79	19.194.440,79	19.194.440,79	0,00 D
3.1.1.1.1.01.00.000	VENCIMENTOS E VANTAGENS FIXAS - PESSOAL CIVIL - RPPS	0,00 D	0,00 D	19.194.440,79	19.194.440,79	19.194.440,79	19.194.440,79	0,00 D
3.1.1.1.1.01.01.000	VENCIMENTOS E SALÁRIOS	0,00 D	0,00 D	19.194.440,79	19.194.440,79	19.194.440,79	19.194.440,79	0,00 D
3.1.2.0.0.00.00.000	ENCARGOS PATRONAIS	0,00 D	0,00 D	4.300.584,58	4.300.584,58	4.300.584,58	4.300.584,58	0,00 D
3.1.2.2.0.00.00.000	ENCARGOS PATRONAIS - RGPS	0,00 D	0,00 D	4.300.584,58	4.300.584,58	4.300.584,58	4.300.584,58	0,00 D
3.1.2.3.00.00.000	ENCARGOS PATRONAIS - RGPS - INTER OFSS - UNIÃO	0,00 D	0,00 D	4.300.584,58	4.300.584,58	4.300.584,58	4.300.584,58	0,00 D
3.1.2.3.01.00.000	CONTRIBUIÇÕES PREVIDENCIÁRIAS - INSS	0,00 D	0,00 D	4.300.584,58	4.300.584,58	4.300.584,58	4.300.584,58	0,00 D

**GOVERNO MUNICIPAL DE PORTEIRAS**

Balancete Contábil

Consolidado

Exercício: 2020

Período: 01/01/2020 a 31/12/2020

DCASP (Art. 1º, III da Portaria nº 700 de 10 de Dezembro de 2014)

Código	Conta	Saldo Inicial		Período	Débitos		Créditos		Saldo Atual
		Exercício	Período		No Período	Até o Período	No Período	Até o Período	
3.3.0.0.00.00.00.00	USO DE BENS, SERVIÇOS E CDNSUMD DE CAPITAL FIXO	0,00 D	0,00 D	0,00 D	13.652.915,72	13.652.915,72	13.652.915,72	0,00 D	0,00 D
3.3.1.0.00.00.00.00	USO DE MATERIAL DE CONSUMO	0,00 D	0,00 D	0,00 D	3.691.822,02	3.691.822,02	3.691.822,02	0,00 D	0,00 D
3.3.1.1.00.00.00.00	CONSUMO DE MATERIAL	0,00 D	0,00 D	0,00 D	3.517.829,43	3.517.829,43	3.517.829,43	0,00 D	0,00 D
3.3.1.1.1.00.00.00.00	CONSUMO DE MATERIAL - CONSOLIDADO	0,00 D	0,00 D	0,00 D	3.517.829,43	3.517.829,43	3.517.829,43	0,00 D	0,00 D
3.3.1.1.1.99.00.00.00	OUTROS MATERIAIS DE CONSUMO	0,00 D	0,00 D	0,00 D	3.517.829,43	3.517.829,43	3.517.829,43	0,00 D	0,00 D
3.3.1.2.00.00.00.00	DISTRIBUIÇÃO DE MATERIAL GRATUITO	0,00 D	0,00 D	0,00 D	173.992,59	173.992,59	173.992,59	0,00 D	0,00 D
3.3.1.2.1.00.00.00.00	DISTRIBUIÇÃO DE MATERIAL GRATUITO - CONSOLIDADO	0,00 D	0,00 D	0,00 D	173.992,59	173.992,59	173.992,59	0,00 D	0,00 D
3.3.1.2.1.99.00.00.00	OUTROS MATERIAIS DE DISTRIBUIÇÃO GRATUITA	0,00 D	0,00 D	0,00 D	173.992,59	173.992,59	173.992,59	0,00 D	0,00 D
3.3.2.0.00.00.00.00	SERVIÇOS	0,00 D	0,00 D	0,00 D	9.948.968,18	9.948.968,18	9.948.968,18	0,00 D	0,00 D
3.3.2.1.00.00.00.00	DIÁRIAS	0,00 D	0,00 D	0,00 D	107.255,00	107.255,00	107.255,00	0,00 D	0,00 D
3.3.2.1.1.00.00.00.00	DIÁRIAS - CONSOLIDADO	0,00 D	0,00 D	0,00 D	107.255,00	107.255,00	107.255,00	0,00 D	0,00 D
3.3.2.1.1.01.00.00.00	DIÁRIAS PESSOAL CIVIL	0,00 D	0,00 D	0,00 D	107.255,00	107.255,00	107.255,00	0,00 D	0,00 D
3.3.2.2.00.00.00.00	SERVIÇOS TERCEIROS - PF	0,00 D	0,00 D	0,00 D	1.546.103,10	1.546.103,10	1.546.103,10	0,00 D	0,00 D
3.3.2.2.1.00.00.00.00	SERVIÇOS TERCEIROS - PF - CONSOLIDADO	0,00 D	0,00 D	0,00 D	1.546.103,10	1.546.103,10	1.546.103,10	0,00 D	0,00 D
3.3.2.2.1.99.00.00.00	OUTROS SERVIÇOS PRESTADOS POR PESSOA FÍSICA	0,00 D	0,00 D	0,00 D	1.546.103,10	1.546.103,10	1.546.103,10	0,00 D	0,00 D
3.3.2.3.00.00.00.00	SERVIÇOS TERCEIROS - PJ	0,00 D	0,00 D	0,00 D	8.295.610,08	8.295.610,08	8.295.610,08	0,00 D	0,00 D
3.3.2.3.1.00.00.00.00	SERVIÇOS TERCEIROS - PJ - CONSOLIDADO	0,00 D	0,00 D	0,00 D	8.295.610,08	8.295.610,08	8.295.610,08	0,00 D	0,00 D
3.3.2.3.1.99.00.00.00	OUTROS SERVIÇOS TERCEIROS - PJ	0,00 D	0,00 D	0,00 D	8.295.610,08	8.295.610,08	8.295.610,08	0,00 D	0,00 D
3.3.3.0.00.00.00.00	DEPRECIÇÃO, AMORTIZAÇÃO E EXAUSTÃO	0,00 D	0,00 D	0,00 D	12.125,52	12.125,52	12.125,52	0,00 D	0,00 D
3.3.3.1.00.00.00.00	DEPRECIÇÃO	0,00 D	0,00 D	0,00 D	12.125,52	12.125,52	12.125,52	0,00 D	0,00 D
3.3.3.1.1.00.00.00.00	DEPRECIÇÃO - CONSOLIDADO	0,00 D	0,00 D	0,00 D	12.125,52	12.125,52	12.125,52	0,00 D	0,00 D
3.3.3.1.1.01.00.00.00	DEPRECIÇÃO DE IMOBILIZADO	0,00 D	0,00 D	0,00 D	12.125,52	12.125,52	12.125,52	0,00 D	0,00 D
3.3.3.1.1.01.01.00.00	DEPRECIÇÃO DE BENS MÓVEIS	0,00 D	0,00 D	0,00 D	6.981,00	6.981,00	6.981,00	0,00 D	0,00 D
3.3.3.1.1.01.02.00.00	DEPRECIÇÃO DE BENS IMÓVEIS	0,00 D	0,00 D	0,00 D	5.144,52	5.144,52	5.144,52	0,00 D	0,00 D
3.5.0.0.00.00.00.00	TRANSFERÊNCIAS E DELEGAÇÕES CONCEDIDAS	0,00 D	0,00 D	0,00 D	19.970.910,98	19.970.910,98	19.970.910,98	0,00 D	0,00 D
3.5.1.0.00.00.00.00	TRANSFERÊNCIAS INTRAGOVERNAMENTAIS	0,00 D	0,00 D	0,00 D	19.270.876,22	19.270.876,22	19.270.876,22	0,00 D	0,00 D
3.5.1.1.00.00.00.00	TRANSFERÊNCIAS CONCEDIDAS PARA A EXECUÇÃO ORÇAMENTÁRIA	0,00 D	0,00 D	0,00 D	19.270.876,22	19.270.876,22	19.270.876,22	0,00 D	0,00 D
3.5.1.1.2.00.00.00.00	TRANSFERÊNCIAS CONCEDIDAS PARA A EXECUÇÃO ORÇAMENTÁRIA - INTRA OFSS	0,00 D	0,00 D	0,00 D	19.270.876,22	19.270.876,22	19.270.876,22	0,00 D	0,00 D
3.5.1.1.2.02.00.00.00	REPASSE CONCEDIDO	0,00 D	0,00 D	0,00 D	17.659.823,61	17.659.823,61	17.659.823,61	0,00 D	0,00 D
3.5.1.1.2.99.00.00.00	REPASSE DO DUODÉCIMO DA CÂMARA	0,00 D	0,00 D	0,00 D	1.611.052,61	1.611.052,61	1.611.052,61	0,00 D	0,00 D
3.5.2.0.00.00.00.00	TRANSFERÊNCIAS INTER GVERNAMENTAIS	0,00 D	0,00 D	0,00 D	17.725,00	17.725,00	17.725,00	0,00 D	0,00 D
3.5.2.3.00.00.00.00	TRANSFERÊNCIAS VOLUNTÁRIAS	0,00 D	0,00 D	0,00 D	17.725,00	17.725,00	17.725,00	0,00 D	0,00 D
3.5.2.3.4.00.00.00.00	TRANSFERÊNCIAS VOLUNTÁRIAS - INTER-OFSS - ESTADO	0,00 D	0,00 D	0,00 D	17.725,00	17.725,00	17.725,00	0,00 D	0,00 D
3.5.2.3.4.01.00.00.00	CONTRIBUIÇÕES	0,00 D	0,00 D	0,00 D	17.725,00	17.725,00	17.725,00	0,00 D	0,00 D
3.5.5.0.00.00.00.00	TRANSFERÊNCIAS A CONSÓRCIOS PÚBLICOS	0,00 D	0,00 D	0,00 D	682.309,76	682.309,76	682.309,76	0,00 D	0,00 D
3.5.5.0.1.00.00.00.00	TRANSFERÊNCIAS A CONSÓRCIOS PÚBLICOS - CONSOLIDADO	0,00 D	0,00 D	0,00 D	682.309,76	682.309,76	682.309,76	0,00 D	0,00 D

**GOVERNO MUNICIPAL DE PORTEIRAS**

Balancete Contábil

Exercício: 2020

Período: 01/01/2020 a 31/12/2020

Consolidado

DCASP (Art. 1º, III da Portaria nº 700 de 10 de Dezembro de 2014)

Código	Conta	Saldo Inicial		Débitos		Créditos		Saldo Atual
		Exercício	Período	No Período	Até o Período	No Período	Até o Período	
3.5.5.0.1.01.00.00.00	TRANSFERÊNCIAS A CDSÓRCIOS PÚBLICOS	0,00 D	0,00 D	682.309,76	682.309,76	682.309,76	682.309,76	0,00 D
3.6.0.0.0.00.00.00.00	DESVALORIZAÇÃO E PERDA DE ATIVOS E INCORPORAÇÃO DE PASSIVOS	0,00 D	0,00 D	7.660,91	7.660,91	7.660,91	7.660,91	0,00 D
3.6.1.0.0.00.00.00.00	REAVALIAÇÃO, REDUÇÃO A VALOR RECUPERÁVEL E AJUSTE PARA PERDAS	0,00 D	0,00 D	7.660,91	7.660,91	7.660,91	7.660,91	0,00 D
3.6.1.7.0.00.00.00.00	VARIAÇÃO PATRIMONIAL DIMINUTIVA COM AJUSTE DE PERDAS DE CRÉDITOS E DE INVESTIMENTOS E APLICAÇÕES TEMPORÁRIAS	0,00 D	0,00 D	7.660,91	7.660,91	7.660,91	7.660,91	0,00 D
3.6.1.7.1.00.00.00.00	VARIAÇÃO PATRIMONIAL DIMINUTIVA COM AJUSTE DE PERDAS DE CRÉDITOS E DE INVESTIMENTOS E APLICAÇÕES TEMPORÁRIAS- CONSOLIDAÇÃO	0,00 D	0,00 D	7.660,91	7.660,91	7.660,91	7.660,91	0,00 D
3.6.1.7.1.05.00.00.00	AJUSTE PARA PERDAS EM DÍVIDA ATIVA TRIBUTÁRIA	0,00 D	0,00 D	7.660,91	7.660,91	7.660,91	7.660,91	0,00 D
3.6.1.7.1.05.01.00.00	DÍVIDA ATIVA TRIBUTÁRIA -CANCELAMENTO - PRINCIPAL	0,00 D	0,00 D	7.660,91	7.660,91	7.660,91	7.660,91	0,00 D
3.7.0.0.0.00.00.00.00	TRIBUTÁRIAS	0,00 D	0,00 D	571.198,31	571.198,31	571.198,31	571.198,31	0,00 D
3.7.2.0.0.00.00.00.00	CONTRIBUIÇÕES	0,00 D	0,00 D	571.198,31	571.198,31	571.198,31	571.198,31	0,00 D
3.7.2.1.0.00.00.00.00	CONTRIBUIÇÕES SOCIAIS	0,00 D	0,00 D	571.198,31	571.198,31	571.198,31	571.198,31	0,00 D
3.7.2.1.3.00.00.00.00	CONTRIBUIÇÕES SOCIAIS - INTER OFSS - UNIÃO	0,00 D	0,00 D	571.198,31	571.198,31	571.198,31	571.198,31	0,00 D
3.7.2.1.3.02.00.00.00	PIS/PASEP	0,00 D	0,00 D	571.198,31	571.198,31	571.198,31	571.198,31	0,00 D
3.9.0.0.0.00.00.00.00	OUTRAS VARIAÇÕES PATRIMONIAIS DIMINUTIVAS	0,00 D	0,00 D	5.224.177,73	5.224.177,73	5.224.177,73	5.224.177,73	0,00 D
3.9.0.0.0.00.00.00.00	DIVERSAS VARIAÇÕES PATRIMONIAIS DIMINUTIVAS	0,00 D	0,00 D	5.224.177,73	5.224.177,73	5.224.177,73	5.224.177,73	0,00 D
3.9.9.0.0.00.00.00.00	FATOS GERADORES DIVERSOS	0,00 D	0,00 D	5.224.177,73	5.224.177,73	5.224.177,73	5.224.177,73	0,00 D
3.9.9.9.1.00.00.00.00	VARIAÇÕES PATRIMONIAIS DIMINUTIVAS DECORRENTES DE FATOS GERADORES DIVERSOS - CDNSOLIDAÇÃO	0,00 D	0,00 D	5.224.177,73	5.224.177,73	5.224.177,73	5.224.177,73	0,00 D
3.9.9.9.1.03.00.00.00	DIVERSAS VARIAÇÕES DIMINUTIVAS	0,00 D	0,00 D	5.224.177,73	5.224.177,73	5.224.177,73	5.224.177,73	0,00 D
4.0.0.0.0.00.00.00.00	VARIAÇÃO PATRIMONIAL AUMENTATIVA	0,00 C	0,00 C	74.930.532,81	74.930.532,81	74.930.532,81	74.930.532,81	0,00 C
4.1.0.0.0.00.00.00.00	IMPOSTOS, TAXAS E CONTRIBUIÇÕES DE MELHORIA	0,00 C	0,00 C	2.017.568,95	2.017.568,95	2.017.568,95	2.017.568,95	0,00 C
4.1.1.0.0.00.00.00.00	IMPOSTOS	0,00 C	0,00 C	1.584.163,43	1.584.163,43	1.584.163,43	1.584.163,43	0,00 C
4.1.1.2.0.00.00.00.00	IMPOSTOS SOBRE PATRIMÔNIO E A RENDA	0,00 C	0,00 C	903.970,84	903.970,84	903.970,84	903.970,84	0,00 C
4.1.1.2.1.00.00.00.00	IMPOSTOS SOBRE PATRIMÔNIO E A RENDA - CONSOLIDAÇÃO	0,00 C	0,00 C	903.970,84	903.970,84	903.970,84	903.970,84	0,00 C
4.1.1.2.1.02.00.00.00	IMPOSTO SOBRE A PROPRIEDADE PREDIAL E TERRITORIAL URBANA	0,00 C	0,00 C	21.550,58	21.550,58	21.550,58	21.550,58	0,00 C
4.1.1.2.1.03.00.00.00	IMPOSTO SOBRE A RENDA E PROVENTOS DE QUALQUER NATUREZA	0,00 C	0,00 C	865.381,73	865.381,73	865.381,73	865.381,73	0,00 C
4.1.1.2.1.03.01.00.00	IR - PESSOAS FÍSICAS	0,00 C	0,00 C	865.381,73	865.381,73	865.381,73	865.381,73	0,00 C
4.1.1.2.1.04.00.00.00	ITBI	0,00 C	0,00 C	17.038,53	17.038,53	17.038,53	17.038,53	0,00 C
4.1.1.3.0.00.00.00.00	IMPOSTOS SOBRE A PRODUÇÃO E A CIRCULAÇÃO	0,00 C	0,00 C	680.192,59	680.192,59	680.192,59	680.192,59	0,00 C
4.1.1.3.1.00.00.00.00	IMPOSTOS SOBRE A PRODUÇÃO E A CIRCULAÇÃO - CONSOLIDAÇÃO	0,00 C	0,00 C	680.192,59	680.192,59	680.192,59	680.192,59	0,00 C

**GOVERNO MUNICIPAL DE PORTEIRAS**

Balancete Contábil

Consolidado

Exercício: 2020

Período: 01/01/2020 a 31/12/2020

DCASP (Art. 1º, III da Portaria nº 700 de 10 de Dezembro de 2014)

Código	Conta	Saldo Inicial		Débitos		Créditos		Saldo Atual
		Exercício	Período	No Período	Até o Período	No Período	Até o Período	
4.1.1.3.1.02.00.000	ISS	0,00 C	0,00 C	660.192,59	660.192,59	680.192,59	680.192,59	0,00 C
4.1.2.0.00.00.000	TAXAS	0,00 C	0,00 C	43.773,27	43.773,27	43.773,27	43.773,27	0,00 C
4.1.2.1.0.00.00.000	TAXAS PELO EXERCÍCIO DO PODER DE POLÍCIA	0,00 C	0,00 C	43.773,27	43.773,27	43.773,27	43.773,27	0,00 C
4.1.2.1.1.00.00.000	TAXAS PELO EXERCÍCIO DO PODER DE POLÍCIA - CONSOLIDAÇÃO	0,00 C	0,00 C	43.773,27	43.773,27	43.773,27	43.773,27	0,00 C
4.1.2.1.1.99.00.000	OUTRAS TAXAS PELO EXERCÍCIO DO PDDER DE POLÍCIA	0,00 C	0,00 C	43.773,27	43.773,27	43.773,27	43.773,27	0,00 C
4.1.3.0.00.00.000	CONTRIBUIÇÕES DE MELHORIA	0,00 C	0,00 C	369.632,25	369.632,25	369.632,25	369.632,25	0,00 C
4.1.3.9.0.00.00.000	DUTRAS CONTRIBUIÇÕES DE MELHORIA	0,00 C	0,00 C	369.632,25	369.632,25	369.632,25	369.632,25	0,00 C
4.1.3.9.1.00.00.000	OUTRAS CONTRIBUIÇÕES DE MELHORIA - CONSOLIDAÇÃO	0,00 C	0,00 C	369.632,25	369.632,25	369.632,25	369.632,25	0,00 C
4.1.3.9.1.01.00.000	DUTRAS CONTRIBUIÇÕES DE MELHORIA	0,00 C	0,00 C	369.632,25	369.632,25	369.632,25	369.632,25	0,00 C
4.4.0.0.00.00.000	VARIAÇÕES PATRIMONIAIS AUMENTATIVAS FINANCEIRAS	0,00 C	0,00 C	47.964,79	47.964,79	47.964,79	47.964,79	0,00 C
4.4.2.0.00.00.000	JUROS E ENCARGOS DE MORA	0,00 C	0,00 C	302,55	302,55	302,55	302,55	0,00 C
4.4.2.4.0.00.00.000	JUROS E ENCARGOS DE MORA SOBRE CRÉDITOS TRIBUTÁRIOS	0,00 C	0,00 C	302,55	302,55	302,55	302,55	0,00 C
4.4.2.4.1.00.00.000	JUROS E ENCARGOS DE MORA SOBRE CRÉDITOS TRIBUTÁRIOS - CONSOLIDAÇÃO	0,00 C	0,00 C	302,55	302,55	302,55	302,55	0,00 C
4.4.2.4.1.16.00.000	MULTAS E JUROS DE DÍVIDA ATIVA TRIBUTÁRIA	0,00 C	0,00 C	302,55	302,55	302,55	302,55	0,00 C
4.4.5.0.00.00.000	REMUNERAÇÃO DE DEPÓSITOS BANCÁRIOS E APLICAÇÕES FINANCEIRAS	0,00 C	0,00 C	47.682,24	47.682,24	47.682,24	47.682,24	0,00 C
4.4.5.1.0.00.00.000	REMUNERAÇÃO DE DEPÓSITOS BANCÁRIOS	0,00 C	0,00 C	47.682,24	47.682,24	47.682,24	47.682,24	0,00 C
4.4.5.1.1.00.00.000	REMUNERAÇÃO DE DEPÓSITOS BANCÁRIOS - CONSOLIDAÇÃO	0,00 C	0,00 C	47.682,24	47.682,24	47.682,24	47.682,24	0,00 C
4.4.5.1.1.01.00.000	RENDIMENTO DEPOSITO BANCARIO	0,00 C	0,00 C	47.682,24	47.682,24	47.682,24	47.682,24	0,00 C
4.5.0.0.00.00.000	TRANSFERÊNCIAS E DELEGAÇÕES RECEBIDAS	0,00 C	0,00 C	72.463.254,03	72.463.254,03	72.463.254,03	72.463.254,03	0,00 C
4.5.1.0.00.00.000	TRANSFERÊNCIAS INTRAGOVERNAMENTAIS	0,00 C	0,00 C	19.270.526,95	19.270.526,95	19.270.526,95	19.270.526,95	0,00 C
4.5.1.1.0.00.00.000	TRANSFERÊNCIAS RECEBIDAS PARA A EXECUÇÃO ORÇAMENTÁRIA	0,00 C	0,00 C	19.270.526,95	19.270.526,95	19.270.526,95	19.270.526,95	0,00 C
4.5.1.1.2.00.00.000	TRANSFERÊNCIAS RECEBIDAS PARA A EXECUÇÃO ORÇAMENTÁRIA - INTRA OFSS	0,00 C	0,00 C	19.270.526,95	19.270.526,95	19.270.526,95	19.270.526,95	0,00 C
4.5.1.1.2.02.00.000	REPASSE RECEBIDO	0,00 C	0,00 C	17.659.823,61	17.659.823,61	17.659.823,61	17.659.823,61	0,00 C
4.5.1.1.2.99.00.000	REPASSE RECEBIDO DE DUODÉCIMO DA CÂMARA	0,00 C	0,00 C	1.610.705,34	1.610.705,34	1.610.705,34	1.610.705,34	0,00 C
4.5.2.0.00.00.000	TRANSFERÊNCIAS INTER GVERNAMENTAIS	0,00 C	0,00 C	37.496.449,12	37.496.449,12	37.496.449,12	37.496.449,12	0,00 C
4.5.2.1.0.00.00.000	TRANSFERÊNCIAS CONSTITUCIONAIS E LEGAIS DE RECEITAS	0,00 C	0,00 C	33.727.299,97	33.727.299,97	33.727.299,97	33.727.299,97	0,00 C
4.5.2.1.3.00.00.000	TRANSFERÊNCIAS CONSTITUCIONAIS E LEGAIS DE RECEITAS - INTER OFSS - UNIÃO	0,00 C	0,00 C	27.345.076,36	27.345.076,36	27.345.076,36	27.345.076,36	0,00 C
4.5.2.1.3.02.00.000	COTA-PARTE FPM	0,00 C	0,00 C	15.736.776,35	15.736.776,35	15.736.776,35	15.736.776,35	0,00 C
4.5.2.1.3.03.00.000	COTA-PARTE ITR	0,00 C	0,00 C	1.549,78	1.549,78	1.549,78	1.549,78	0,00 C
4.5.2.1.3.07.00.000	TRANSFERÊNCIAS DE RECURSOS DO SUS	0,00 C	0,00 C	9.094.234,69	9.094.234,69	9.094.234,69	9.094.234,69	0,00 C
4.5.2.1.3.06.00.000	TRANSFERÊNCIAS DE RECURSOS DO FUNDO NACIONAL DE ASSISTENCIA SOCIAL - FNAS	0,00 C	0,00 C	792.343,01	792.343,01	792.343,01	792.343,01	0,00 C

**GOVERNO MUNICIPAL DE PORTEIRAS**

Balancete Contábil

Consolidado

Exercício: 2020

Período: 01/01/2020 a 31/12/2020
DCASP (Art. 1º, III da Portaria nº 700 de 10 de Dezembro de 2014)

Código	Conta	Saldo Inicial		Débitos		Créditos		Saldo Atual
		Exercício	Período	No Período	Até o Período	No Período	Até o Período	
4.5.2.1.3.09.00.000	TRANSFERÊNCIAS DE RECURSOS DO FUNDO NACIONAL DO DESENVOLVIMENTO DA EDUCAÇÃO - FNDE	0,00 C	0,00 C	888.052,05	888.052,05	888.052,05	888.052,05	0,00 C
4.5.2.1.3.10.00.000	TRANSFERENCIA FINANCEIRA DO ICMS DESDNERAÇÃO - LC 87/96 (LEI KANDIR)	0,00 C	0,00 C	26.976,74	26.976,74	26.976,74	26.976,74	0,00 C
4.5.2.1.3.99.00.000	OUTRAS PARTICIPAÇÕES NA RECEITA DA UNIÃO	0,00 C	0,00 C	803.141,54	803.141,54	803.141,54	803.141,54	0,00 C
4.5.2.1.4.00.00.000	TRANSFERÊNCIAS CONSTITUCIONAIS E LEGAIS DE RECEITAS - INTER OFSS - ESTADO	0,00 C	0,00 C	6.382.223,61	6.382.223,61	6.382.223,61	6.382.223,61	0,00 C
4.5.2.1.4.01.00.000	COTA-PARTE ICMS	0,00 C	0,00 C	5.875.624,57	5.875.624,57	5.875.624,57	5.875.624,57	0,00 C
4.5.2.1.4.02.00.000	CDTA-PARTE IPVA	0,00 C	0,00 C	468.160,63	468.160,63	468.160,63	468.160,63	0,00 C
4.5.2.1.4.03.00.000	COTA-PARTE IPI-EXPORTAÇÃO	0,00 C	0,00 C	22.609,82	22.609,82	22.609,82	22.609,82	0,00 C
4.5.2.1.4.04.00.000	CDTA-PARTE DA CONTRIBUIÇÃO DE INTERVENÇÃO NO DOMÍNIO ECONÔMICO	0,00 C	0,00 C	15.828,59	15.828,59	15.828,59	15.828,59	0,00 C
4.5.2.3.0.00.00.000	TRANSFERÊNCIAS VOLUNTÁRIAS	0,00 C	0,00 C	3.769.149,15	3.769.149,15	3.769.149,15	3.769.149,15	0,00 C
4.5.2.3.3.00.00.000	TRANSFERÊNCIAS VOLUNTÁRIAS - INTER OFSS - UNIÃO	0,00 C	0,00 C	3.700.451,15	3.700.451,15	3.700.451,15	3.700.451,15	0,00 C
4.5.2.3.3.99.00.000	DEMAIS TRANSFERÊNCIAS VOLUNTÁRIAS	0,00 C	0,00 C	3.700.451,15	3.700.451,15	3.700.451,15	3.700.451,15	0,00 C
4.5.2.3.4.00.00.000	TRANSFERÊNCIAS VOLUNTÁRIAS - INTER OFSS - ESTADO	0,00 C	0,00 C	68.698,00	68.698,00	68.698,00	68.698,00	0,00 C
4.5.2.3.4.99.00.000	DEMAIS TRANSFERÊNCIAS VOLUNTÁRIAS	0,00 C	0,00 C	68.698,00	68.698,00	68.698,00	68.698,00	0,00 C
4.5.4.0.0.00.00.000	TRANSFERÊNCIAS DAS INSTITUIÇÕES MULTIGOVERNAMENTAIS	0,00 C	0,00 C	14.836.636,01	14.836.636,01	14.836.636,01	14.836.636,01	0,00 C
4.5.4.0.1.00.00.000	TRANSFERÊNCIAS DAS INSTITUIÇÕES MULTIGOVERNAMENTAIS - CONSOLIDAÇÃO	0,00 C	0,00 C	14.836.636,01	14.836.636,01	14.836.636,01	14.836.636,01	0,00 C
4.5.4.0.1.99.00.000	OUTRAS TRANSFERÊNCIAS MULTIGOVERNAMENTAIS	0,00 C	0,00 C	14.836.636,01	14.836.636,01	14.836.636,01	14.836.636,01	0,00 C
4.5.7.0.0.00.00.000	EXECUÇÃO ORÇAMENTÁRIA DELEGADA	0,00 C	0,00 C	859.639,95	859.639,95	859.639,95	859.639,95	0,00 C
4.5.7.1.0.00.00.000	EXECUÇÃO ORÇAMENTÁRIA DELEGADA DE ENTES	0,00 C	0,00 C	850.916,77	850.916,77	850.916,77	850.916,77	0,00 C
4.5.7.1.3.00.00.000	EXECUÇÃO ORÇAMENTÁRIA DELEGADA DE ENTES - INTER OFSS - UNIÃO	0,00 C	0,00 C	670.916,77	670.916,77	670.916,77	670.916,77	0,00 C
4.5.7.1.3.99.00.000	DEMAIS VPAS COM DELEGAÇÕES	0,00 C	0,00 C	670.916,77	670.916,77	670.916,77	670.916,77	0,00 C
4.5.7.1.4.00.00.000	EXECUÇÃO ORÇAMENTÁRIA DELEGADA DE ENTES - INTER OFSS - ESTADO	0,00 C	0,00 C	180.000,00	180.000,00	180.000,00	180.000,00	0,00 C
4.5.7.1.4.99.00.000	DEMAIS VPAS CDM DELEGAÇÕES	0,00 C	0,00 C	180.000,00	180.000,00	180.000,00	180.000,00	0,00 C
4.5.7.2.0.00.00.000	EXECUÇÃO ORÇAMENTÁRIA DELEGADA DE CONSÓRCIOS	0,00 C	0,00 C	8.723,18	8.723,18	8.723,18	8.723,18	0,00 C
4.5.7.2.1.00.00.000	EXECUÇÃO ORÇAMENTÁRIA DELEGADA DE CONSÓRCIOS - CONSOLIDAÇÃO	0,00 C	0,00 C	8.723,18	8.723,18	8.723,18	8.723,18	0,00 C
4.5.7.2.1.06.00.000	INDENIZAÇÕES E RESTITUIÇÕES	0,00 C	0,00 C	8.723,18	8.723,18	8.723,18	8.723,18	0,00 C
4.6.0.0.0.00.00.000	VALORIZAÇÃO E GANHOS COM ATIVOS E DESINCORPORAÇÃO DE PASSIVOS	0,00 C	0,00 C	308.398,31	308.398,31	308.398,31	308.398,31	0,00 C
4.6.3.0.0.00.00.000	GANHOS COM INCORPORAÇÃO DE ATIVOS	0,00 C	0,00 C	308.398,31	308.398,31	308.398,31	308.398,31	0,00 C
4.6.3.9.0.00.00.000	OUTROS GANHOS COM INCORPORAÇÃO DE ATIVOS	0,00 C	0,00 C	308.398,31	308.398,31	308.398,31	308.398,31	0,00 C
4.6.3.9.1.00.00.000	OUTROS GANHOS COM INCORPORAÇÃO DE ATIVOS - CONSOLIDAÇÃO	0,00 C	0,00 C	308.398,31	308.398,31	308.398,31	308.398,31	0,00 C
4.6.3.9.1.01.00.000	OUTROS GANHOS COM INCORPORAÇÃO DE ATIVOS	0,00 C	0,00 C	308.398,31	308.398,31	308.398,31	308.398,31	0,00 C

**GOVERNO MUNICIPAL DE PORTEIRAS**

Balancete Contábil

Consolidado

Exercício: 2020

Período: 01/01/2020 a 31/12/2020

DCASP (Art. 1º, III da Portaria nº 700 de 10 de Dezembro de 2014)

Código	Conta	Saldo Inicial		Débitos		Créditos		Saldo Atual
		Exercício	Período	No Período	Até o Período	No Período	Até o Período	
4.9.0.0.00.00.000	OUTRAS VARIÁÇÕES PATRIMONIAIS AUMENTATIVAS	0,00 C	0,00 C	93.326,73	93.326,73	93.326,73	93.326,73	0,00 C
4.9.0.0.00.00.000	DIVERSAS VARIÁÇÕES PATRIMONIAIS AUMENTATIVAS	0,00 C	0,00 C	93.326,73	93.326,73	93.326,73	93.326,73	0,00 C
4.9.9.0.00.00.000	VARIÁÇÕES PATRIMONIAIS AUMENTATIVAS DECORRENTES DE FATOS GERADORES DIVERSOS	0,00 C	0,00 C	93.326,73	93.326,73	93.326,73	93.326,73	0,00 C
4.9.9.1.00.00.000	VARIÁÇÕES PATRIMONIAIS AUMENTATIVAS DECORRENTES DE FATOS GERADORES DIVERSOS - CONSOLIDAÇÃO	0,00 C	0,00 C	93.326,73	93.326,73	93.326,73	93.326,73	0,00 C
4.9.9.1.01.00.000	AR.PAT.DECORRENTRE FATORES GERAIS DIVERSOS	0,00 C	0,00 C	93.326,73	93.326,73	93.326,73	93.326,73	0,00 C
5.0.0.0.00.00.000	CONTROLES DA APROVAÇÃO DO PLANEJAMENTO E ORÇAMENTO	0,00 D	0,00 D	159.759.492,51	159.759.492,51	33.209.405,14	33.209.405,14	126.550.087,37 D
5.2.0.0.00.00.000	ORÇAMENTO APROVADO	0,00 D	0,00 D	146.593.685,14	146.593.685,14	33.209.405,14	33.209.405,14	113.384.280,00 D
5.2.1.0.00.00.000	PREVISÃO DA RECEITA	0,00 D	0,00 D	62.438.852,20	62.438.852,20	5.746.712,20	5.746.712,20	56.692.140,00 D
5.2.1.1.00.00.000	PREVISÃO INICIAL DA RECEITA	0,00 D	0,00 D	62.438.852,20	62.438.852,20	5.746.712,20	5.746.712,20	56.692.140,00 D
5.2.1.1.1.00.00.000	PREVISAO INICIAL DA RECEITA BRUTA	0,00 D	0,00 D	62.438.852,20	62.438.852,20	0,00	0,00	62.438.852,20 D
5.2.1.1.2.00.00.000	(-) PREVISÃO DE DEDUÇÕES DA RECEITA	0,00 C	0,00 C	0,00	0,00	5.746.712,20	5.746.712,20	5.746.712,20 C
5.2.1.1.2.01.00.000	(-) DEDUÇÕES POR TRANSFERÊNCIAS CONSTITUCIONAIS E LEGAIS	0,00 C	0,00 C	0,00	0,00	5.746.712,20	5.746.712,20	5.746.712,20 C
5.2.1.1.2.01.01.000	(-) FUNDEB	0,00 C	0,00 C	0,00	0,00	5.746.712,20	5.746.712,20	5.746.712,20 C
5.2.2.0.00.00.000	FIXAÇÃO DA DESPESA	0,00 D	0,00 D	84.154.832,94	84.154.832,94	27.462.692,94	27.462.692,94	56.692.140,00 D
5.2.2.1.00.00.000	DOTAÇÃO ORÇAMENTÁRIA	0,00 D	0,00 D	84.154.832,94	84.154.832,94	27.462.692,94	27.462.692,94	56.692.140,00 D
5.2.2.1.1.00.00.000	DOTAÇÃO INICIAL	0,00 D	0,00 D	56.692.140,00	56.692.140,00	0,00	0,00	56.692.140,00 D
5.2.2.1.1.01.00.000	CREDITO INICIAL	0,00 D	0,00 D	56.692.140,00	56.692.140,00	0,00	0,00	56.692.140,00 D
5.2.2.1.2.00.00.000	DOTAÇÃO ADICIONAL POR TIPO DE CREDITO	0,00 D	0,00 D	14.032.896,47	14.032.896,47	0,00	0,00	14.032.896,47 D
5.2.2.1.2.01.00.000	CREDITO ADICIONAL - SUPLEMENTAR	0,00 D	0,00 D	13.429.796,47	13.429.796,47	0,00	0,00	13.429.796,47 D
5.2.2.1.2.02.00.000	CREDITO ADICIONAL - ESPECIAL	0,00 D	0,00 D	180.000,00	180.000,00	0,00	0,00	180.000,00 D
5.2.2.1.2.02.01.000	CRÉDITOS ESPECIAIS ABERTOS	0,00 D	0,00 D	180.000,00	180.000,00	0,00	0,00	180.000,00 D
5.2.2.1.2.03.00.000	CREDITO ADICIONAL - EXTRAORDINÁRIO	0,00 D	0,00 D	423.100,00	423.100,00	0,00	0,00	423.100,00 D
5.2.2.1.2.03.01.000	CRÉDITOS EXTRAORDINÁRIOS ABERTOS	0,00 D	0,00 D	423.100,00	423.100,00	0,00	0,00	423.100,00 D
5.2.2.1.3.00.00.000	DOTAÇÃO ADICIONAL PDR FONTE	0,00 D	0,00 D	13.429.796,47	13.429.796,47	13.429.796,47	13.429.796,47	0,00 D
5.2.2.1.3.03.00.000	ANULAÇÃO DE DOTAÇÃO	0,00 D	0,00 D	13.429.796,47	13.429.796,47	0,00	0,00	13.429.796,47 D
5.2.2.1.3.99.00.000	VALOR GLOBAL DA DOTAÇÃO ADICIONAL PDR FONTE	0,00 X	0,00 X	0,00	0,00	13.429.796,47	13.429.796,47	13.429.796,47 C
5.2.2.1.9.00.00.000	CANCELAMENTO/REMANEJAMENTO DE DOTAÇÃO	0,00 X	0,00 X	0,00	0,00	14.032.896,47	14.032.896,47	14.032.896,47 C
5.2.2.1.9.04.00.000	(-)CANCELAMENTO DE DOTAÇÕES	0,00 C	0,00 C	0,00	0,00	14.032.896,47	14.032.896,47	14.032.896,47 C
5.3.0.0.00.00.000	INSCRIÇÃO DE RESTOS A PAGAR	0,00 D	0,00 D	13.165.807,37	13.165.807,37	0,00	0,00	13.165.807,37 D
5.3.1.0.00.00.000	INSCRIÇÃO DE RP NÃO PROCESSADOS	0,00 D	0,00 D	10.658.130,85	10.658.130,85	0,00	0,00	10.658.130,85 D
5.3.1.1.00.00.000	RP NÃO PROCESSADOS INSCRITOS	0,00 D	0,00 D	1.886.272,42	1.886.272,42	0,00	0,00	1.886.272,42 D
5.3.1.2.00.00.000	RP NÃO PROCESSADOS - EXERCÍCIOS ANTERIORES	0,00 D	0,00 D	3.034.018,34	3.034.018,34	0,00	0,00	3.034.018,34 D
5.3.1.7.00.00.000	RP NÃO PROCESSADOS - INSCRIÇÃO NO EXERCÍCIO	0,00 D	0,00 D	5.737.840,09	5.737.840,09	0,00	0,00	5.737.840,09 D
5.3.2.0.00.00.000	INSCRIÇÃO DE RP PROCESSADOS	0,00 D	0,00 D	2.507.676,52	2.507.676,52	0,00	0,00	2.507.676,52 D

**GOVERNO MUNICIPAL DE PORTEIRAS**

Balancete Contábil

Consolidado

Exercício: 2020

Período: 01/01/2020 a 31/12/2020

DCASP (Art. 1º, III da Portaria nº 700 de 10 de Dezembro de 2014)

Código	C/conta	Saldo Inicial		Débitos		Créditos		Saldo Atual
		Exercício	Período	No Período	Até o Período	No Período	Até o Período	
5.3.2.1.0.00.00.000	RP PROCESSADOS - INSCRITOS	0,00 D	0,00 D	1.565.573,50	1.565.573,50	0,00	0,00	1.565.573,50 D
5.3.2.2.0.00.00.000	RP PROCESSADDS - EXERCÍCIOS ANTERIORES	0,00 D	0,00 D	79.710,96	79.710,96	0,00	0,00	79.710,96 D
5.3.2.7.0.00.00.000	RP PROCESSADOS - INSCRIÇÃO NO EXERCÍCIO	0,00 D	0,00 D	862.392,06	862.392,06	0,00	0,00	862.392,06 D
6.0.0.0.00.00.000	CONTROLES DA EXECUÇÃO DO PLANEJAMENTO E ORÇAMENTO	0,00 C	0,00 C	234.763.985,60	234.763.985,60	361.314.072,97	361.314.072,97	126.550.087,37 C
6.2.0.0.00.00.000	EXECUÇÃO DO ORÇAMENTO	0,00 C	0,00 C	227.164.582,45	227.164.582,45	340.548.862,45	340.548.862,45	113.384.280,00 C
6.2.1.0.00.00.000	EXECUÇÃO DA RECEITA	0,00 C	0,00 C	65.256.151,10	65.256.151,10	121.948.291,10	121.948.291,10	56.692.140,00 C
6.2.1.1.0.00.00.000	RECEITA A REALIZAR	0,00 X	0,00 X	61.099.491,65	61.099.491,65	66.595.511,65	66.595.511,65	5.496.020,00 C
6.2.1.2.0.00.00.000	RECEITA REALIZADA	0,00 C	0,00 C	0,00	0,00	55.352.779,45	55.352.779,45	55.352.779,45 C
6.2.1.3.0.00.00.000	(-) DEDUÇÕES DA RECEITA ORÇAMENTÁRIA	0,00 D	0,00 D	4.156.659,45	4.156.659,45	0,00	0,00	4.156.659,45 D
6.2.1.3.1.00.00.000	(-) DEDUÇÕES PDR TRANSFERÊNCIAS CONSTITUCIONAIS E LEGAIS	0,00 D	0,00 D	4.156.659,45	4.156.659,45	0,00	0,00	4.156.659,45 D
6.2.1.3.1.01.00.000	(-) FUNDEB	0,00 D	0,00 D	4.156.659,45	4.156.659,45	0,00	0,00	4.156.659,45 D
6.2.2.0.00.00.000	EXECUÇÃO DA DESPESA	0,00 C	0,00 C	161.908.431,35	161.908.431,35	218.600.571,35	218.600.571,35	56.692.140,00 C
6.2.2.1.0.00.00.000	DISPONIBILIDADES DE CREDITO	0,00 C	0,00 C	161.908.431,35	161.908.431,35	218.600.571,35	218.600.571,35	56.692.140,00 C
6.2.2.1.1.00.00.000	CREDITO DISPONÍVEL	0,00 C	0,00 C	66.226.072,79	66.226.072,79	73.691.190,46	73.691.190,46	7.465.117,67 C
6.2.2.1.1.01.00.000	CRÉDITO DISPONÍVEL	0,00 C	0,00 C	66.226.072,79	66.226.072,79	73.691.190,46	73.691.190,46	7.465.117,67 C
6.2.2.1.3.00.00.000	CREDITO UTILIZADO	0,00 C	0,00 C	95.682.358,56	95.682.358,56	144.909.380,89	144.909.380,89	49.227.022,33 C
6.2.2.1.3.01.00.000	CREDITO EMPENHADO A LIQUIDAR	0,00 C	0,00 C	52.193.176,32	52.193.176,32	52.193.176,32	52.193.176,32	0,00 C
6.2.2.1.3.03.00.000	CREDITO EMPENHADO LIQUIDADO A PAGAR	0,00 C	0,00 C	43.489.182,24	43.489.182,24	43.489.182,24	43.489.182,24	0,00 C
6.2.2.1.3.04.00.000	CREDITO EMPENHADO LIQUIDADO PAGO	0,00 C	0,00 C	0,00	0,00	42.626.790,18	42.626.790,18	42.626.790,18 C
6.2.2.1.3.05.00.000	EMPENHOS A LIQUIDAR INSCRITOS EM RESTOS A PAGAR NAD PROCESSADOS	0,00 C	0,00 C	0,00	0,00	5.737.840,09	5.737.840,09	5.737.840,09 C
6.2.2.1.3.07.00.000	EMPENHOS LIQUIDADOS INSCRITOS EM RESTOS A PAGAR PROCESSADOS	0,00 C	0,00 C	0,00	0,00	862.392,06	862.392,06	862.392,06 C
6.3.0.0.00.00.000	EXECUÇÃO DE RESTOS A PAGAR	0,00 C	0,00 C	7.599.403,15	7.599.403,15	20.765.210,52	20.765.210,52	13.165.807,37 C
6.3.1.0.00.00.000	EXECUÇÃO DE RP NÃO PROCESSADOS	0,00 C	0,00 C	6.034.737,15	6.034.737,15	16.692.868,00	16.692.868,00	10.658.130,85 C
6.3.1.1.0.00.00.000	RP NÃO PROCESSADOS A LIQUIDAR	0,00 C	0,00 C	3.168.426,23	3.168.426,23	4.920.290,76	4.920.290,76	1.751.864,53 C
6.3.1.3.0.00.00.000	RP NÃO PROCESSADOS LIQUIDADOS A PAGAR	0,00 C	0,00 C	2.866.310,92	2.866.310,92	3.158.286,39	3.158.286,39	291.955,47 C
6.3.1.4.0.00.00.000	RP NÃO PROCESSADOS PAGOS	0,00 C	0,00 C	0,00	0,00	2.866.310,92	2.866.310,92	2.866.310,92 C
6.3.1.7.0.00.00.000	RP NÃO PROCESSADOS - INSCRIÇÃO NO EXERCÍCIO	0,00 C	0,00 C	0,00	0,00	5.737.840,09	5.737.840,09	5.737.840,09 C
6.3.1.7.1.00.00.000	RP NAO PROCESSADOS A LIQUIDAR- INSCRIÇÃO NO EXERCÍCIO	0,00 C	0,00 C	0,00	0,00	5.737.840,09	5.737.840,09	5.737.840,09 C
6.3.1.9.0.00.00.000	RP NÃO PRDCESSADOS CANCELADDS	0,00 C	0,00 C	0,00	0,00	10.159,84	10.159,84	10.159,84 C
6.3.1.9.9.00.00.000	OUTROS CANCELAMENTDS DE RP	0,00 C	0,00 C	0,00	0,00	10.159,84	10.159,84	10.159,84 C
6.3.2.0.00.00.000	EXECUÇÃO DE RP PROCESSADDS	0,00 C	0,00 C	1.564.666,00	1.564.666,00	4.072.342,52	4.072.342,52	2.507.676,52 C
6.3.2.1.0.00.00.000	RP PROCESSADDS A PAGAR	0,00 C	0,00 C	1.564.666,00	1.564.666,00	1.645.284,46	1.645.284,46	60.618,46 C
6.3.2.2.0.00.00.000	RP PROCESSADOS PAGOS	0,00 C	0,00 C	0,00	0,00	1.564.666,00	1.564.666,00	1.564.666,00 C
6.3.2.7.0.00.00.000	RP PRDCESSADOS - INSCRIÇÃO NO EXERCÍCIO	0,00 C	0,00 C	0,00	0,00	862.392,06	862.392,06	862.392,06 C
7.0.0.0.00.00.000	CONTROLES DEVEDORES	0,00 D	0,00 D	55.352.779,45	55.352.779,45	0,00	0,00	55.352.779,45 D
7.2.0.0.00.00.000	ADMINISTRAÇÃO FINANCEIRA	0,00 D	0,00 D	55.352.779,45	55.352.779,45	0,00	0,00	55.352.779,45 D

**GOVERNO MUNICIPAL DE PORTEIRAS**

Balancete Contábil

Consolidado

Exercício: 2020

Período: 01/01/2020 a 31/12/2020

DCASP (Art. 1º, III da Portaria nº 700 de 10 de Dezembro de 2014)

Código	Conta	Saldo Inicial		Débitos		Créditos		Saldo Atual
		Exercício	Período	No Período	Até o Período	No Período	Até o Período	
7.2.1.0.00.00.00.00	DISPONIBILIDADES POR DESTINAÇÃO	0,00 D	0,00 D	55.352.779,45	55.352.779,45	0,00	0,00	55.352.779,45 D
7.2.1.1.0.00.00.00.00	CONTRLE DA DISPONIBILIDADE DE RECURSOS (CDR)	0,00 D	0,00 D	55.352.779,45	55.352.779,45	0,00	0,00	55.352.779,45 D
7.2.1.1.1.00.00.00.00	RECURSOS ORDINÁRIOS 1001000000	0,00 D	0,00 D	12.385.734,58	12.385.734,58	0,00	0,00	12.385.734,58 D
7.2.1.1.1.00.00.00.00	RECURSOS ORDINÁRIOS 1090000000	0,00 D	0,00 D	866,00	866,00	0,00	0,00	866,00 D
7.2.1.1.2.00.00.00.00	RECURSOS VINCULADOS 1110000000	0,00 D	0,00 D	6.225.187,37	6.225.187,37	0,00	0,00	6.225.187,37 D
7.2.1.1.2.00.00.00.00	RECURSOS VINCULADOS 1120000000	0,00 D	0,00 D	7.861.346,56	7.861.346,56	0,00	0,00	7.861.346,56 D
7.2.1.1.2.00.00.00.00	RECURSOS VINCULADOS 1130000000	0,00 D	0,00 D	6.202.281,05	6.202.281,05	0,00	0,00	6.202.281,05 D
7.2.1.1.2.00.00.00.00	RECURSOS VINCULADOS 1123000000	0,00 D	0,00 D	161.340,98	161.340,98	0,00	0,00	161.340,98 D
7.2.1.1.2.00.00.00.00	RECURSOS VINCULADOS 1124000000	0,00 D	0,00 D	2.041.948,74	2.041.948,74	0,00	0,00	2.041.948,74 D
7.2.1.1.2.00.00.00.00	RECURSOS VINCULADOS 1125000002	0,00 D	0,00 D	335.979,26	335.979,26	0,00	0,00	335.979,26 D
7.2.1.1.2.00.00.00.00	RECURSOS VINCULADOS 1190000000	0,00 D	0,00 D	633.231,77	633.231,77	0,00	0,00	633.231,77 D
7.2.1.1.2.00.00.00.00	RECURSOS VINCULADOS 1210000000	0,00 D	0,00 D	5.598.666,32	5.598.666,32	0,00	0,00	5.598.666,32 D
7.2.1.1.2.00.00.00.00	RECURSOS VINCULADOS 1212000000	0,00 D	0,00 D	119.361,09	119.361,09	0,00	0,00	119.361,09 D
7.2.1.1.2.00.00.00.00	RECURSOS VINCULADOS 1214000000	0,00 D	0,00 D	9.379.347,85	9.379.347,85	0,00	0,00	9.379.347,85 D
7.2.1.1.2.00.00.00.00	RECURSOS VINCULADOS 1214210000	0,00 D	0,00 D	1.442.032,00	1.442.032,00	0,00	0,00	1.442.032,00 D
7.2.1.1.2.00.00.00.00	RECURSOS VINCULADOS 1220000001	0,00 D	0,00 D	44.732,00	44.732,00	0,00	0,00	44.732,00 D
7.2.1.1.2.00.00.00.00	RECURSOS VINCULADOS 1220000002	0,00 D	0,00 D	56.082,96	56.082,96	0,00	0,00	56.082,96 D
7.2.1.1.2.00.00.00.00	RECURSOS VINCULADOS 1290000000	0,00 D	0,00 D	110.701,14	110.701,14	0,00	0,00	110.701,14 D
7.2.1.1.2.00.00.00.00	RECURSOS VINCULADOS 1311000000	0,00 D	0,00 D	794.673,48	794.673,48	0,00	0,00	794.673,48 D
7.2.1.1.2.00.00.00.00	RECURSOS VINCULADOS 1312000002	0,00 D	0,00 D	179.957,92	179.957,92	0,00	0,00	179.957,92 D
7.2.1.1.2.00.00.00.00	RECURSOS VINCULADOS 1390000001	0,00 D	0,00 D	45.000,00	45.000,00	0,00	0,00	45.000,00 D
7.2.1.1.2.00.00.00.00	RECURSOS VINCULADOS 1510000000	0,00 D	0,00 D	671.003,65	671.003,65	0,00	0,00	671.003,65 D
7.2.1.1.2.00.00.00.00	RECURSOS VINCULADOS 1520000000	0,00 D	0,00 D	180.000,00	180.000,00	0,00	0,00	180.000,00 D
7.2.1.1.2.00.00.00.00	RECURSOS VINCULADOS 1560000000	0,00 D	0,00 D	130.107,92	130.107,92	0,00	0,00	130.107,92 D
7.2.1.1.2.00.00.00.00	RECURSOS VINCULADOS 1610000000	0,00 D	0,00 D	15.828,59	15.828,59	0,00	0,00	15.828,59 D
7.2.1.1.2.00.00.00.00	RECURSOS VINCULADOS 1620000000	0,00 D	0,00 D	215.385,68	215.385,68	0,00	0,00	215.385,68 D
7.2.1.1.2.00.00.00.00	RECURSOS VINCULADOS 1940000001	0,00 D	0,00 D	382.389,02	382.389,02	0,00	0,00	382.389,02 D
7.2.1.1.2.00.00.00.00	RECURSOS VINCULADOS 1990000000	0,00 D	0,00 D	139.571,30	139.571,30	0,00	0,00	139.571,30 D
8.0.0.0.00.00.00.00	CONTROLES CREDORES	0,00 D	0,00 D	135.342.994,75	135.342.994,75	190.695.774,20	190.695.774,20	55.352.779,45 C
6.2.0.0.00.00.00.00	EXECUÇÃO DA ADMINISTRAÇÃO FINANCEIRA	0,00 D	0,00 D	135.342.994,75	135.342.994,75	190.695.774,20	190.695.774,20	55.352.779,45 C
6.2.1.0.00.00.00.00	EXECUÇÃO DAS DISPONIBILIDADES POR DESTINAÇÃO	0,00 D	0,00 D	135.342.994,75	135.342.994,75	190.695.774,20	190.695.774,20	55.352.779,45 C
8.2.1.1.0.00.00.00.00	EXECUÇÃO DA DISPONIBILIDADE DE RECURSOS (EDR)	0,00 D	0,00 D	135.342.994,75	135.342.994,75	190.695.774,20	190.695.774,20	55.352.779,45 C
8.2.1.1.1.00.00.00.00	DISPONIBILIDADE POR DESTINAÇÃO DE RECURSOS 1001000000	0,00 D	0,00 D	14.868.627,41	14.868.627,41	12.365.794,58	12.365.794,58	2.482.892,83 D
8.2.1.1.1.00.00.00.00	DISPONIBILIDADE POR DESTINAÇÃO DE RECURSOS 1090000000	0,00 D	0,00 D	0,00	0,00	866,00	866,00	866,00 C
8.2.1.1.1.00.00.00.00	DISPONIBILIDADE POR DESTINAÇÃO DE RECURSOS 1111000000	0,00 D	0,00 D	2.081.547,21	2.081.547,21	6.225.187,37	6.225.187,37	4.143.640,16 C
8.2.1.1.1.00.00.00.00	DISPONIBILIDADE POR DESTINAÇÃO DE RECURSOS 1120000000	0,00 D	0,00 D	6.969.684,19	6.969.684,19	7.861.346,56	7.861.346,56	1.128.337,63 D

**GOVERNO MUNICIPAL DE PORTEIRÁS**

Balancete Contábil

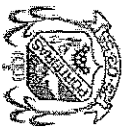
Consolidado

Exercício: 2020

Período: 01/01/2020 a 31/12/2020

DCASP (Art. 1º, III da Portaria nº 700 de 10 de Dezembro de 2014)

Código	Conta	Saldo Inicial		Débitos		Créditos		Saldo Atual
		Exercício	Período	No Período	Até o Período	No Período	Até o Período	
8.2.1.1.00.00.000	DISPONIBILIDADE POR DESTINAÇÃO DE RECURSOS	0,00 D	0,00 D	8.176.493,17	8.176.493,17	6.202.281,05	6.202.281,05	1.974.212,12 D
1113000000								
8.2.1.1.00.00.000	DISPONIBILIDADE PDR DESTINAÇÃO DE RECURSOS	0,00 D	0,00 D	0,00	0,00	161.340,98	161.340,98	161.340,98 C
1123000000								
8.2.1.1.00.00.000	DISPONIBILIDADE POR DESTINAÇÃO DE RECURSOS	0,00 D	0,00 D	934.091,90	934.091,90	2.041.948,74	2.041.948,74	1.107.856,84 C
1124000000								
8.2.1.1.00.00.000	DISPONIBILIDADE POR DESTINAÇÃO DE RECURSOS	0,00 D	0,00 D	242,28	242,28	335.979,28	335.979,28	335.737,00 C
1125000002								
8.2.1.1.00.00.000	DISPONIBILIDADE POR DESTINAÇÃO DE RECURSOS	0,00 D	0,00 D	68.416,30	68.416,30	633.231,77	633.231,77	564.815,47 C
1190000000								
8.2.1.1.00.00.000	DISPONIBILIDADE POR DESTINAÇÃO DE RECURSOS	0,00 D	0,00 D	5.297.767,63	5.297.767,63	5.598.688,32	5.598.688,32	300.920,69 C
1211000000								
8.2.1.1.00.00.000	DISPONIBILIDADE POR DESTINAÇÃO DE RECURSOS	0,00 D	0,00 D	556.383,92	556.383,92	119.361,09	119.361,09	437.022,83 D
1212000000								
8.2.1.1.00.00.000	DISPONIBILIDADE POR DESTINAÇÃO DE RECURSOS	0,00 D	0,00 D	5.180.429,08	5.180.429,08	9.379.347,85	9.379.347,85	4.198.918,77 C
1214000000								
8.2.1.1.00.00.000	DISPONIBILIDADE POR DESTINAÇÃO DE RECURSOS	0,00 D	0,00 D	278.498,42	278.498,42	1.442.032,00	1.442.032,00	1.163.533,58 C
1214210000								
8.2.1.1.00.00.000	DISPONIBILIDADE POR DESTINAÇÃO DE RECURSOS	0,00 D	0,00 D	0,00	0,00	44.732,00	44.732,00	44.732,00 C
1220000001								
8.2.1.1.00.00.000	DISPONIBILIDADE POR DESTINAÇÃO DE RECURSOS	0,00 D	0,00 D	0,00	0,00	56.082,96	56.082,96	56.082,96 C
1220000002								
6.2.1.1.00.00.000	DISPONIBILIDADE PDR DESTINAÇÃO DE RECURSOS	0,00 D	0,00 D	22.675,06	22.675,06	110.701,14	110.701,14	88.026,08 C
1290000000								
8.2.1.1.00.00.000	DISPONIBILIDADE PDR DESTINAÇÃO DE RECURSOS	0,00 D	0,00 D	688.938,11	688.938,11	794.673,48	794.673,48	105.735,37 C
1311000000								
8.2.1.1.00.00.000	DISPONIBILIDADE POR DESTINAÇÃO DE RECURSOS	0,00 D	0,00 D	0,00	0,00	179.957,92	179.957,92	179.957,92 C
1312000002								
8.2.1.1.00.00.000	DISPONIBILIDADE POR DESTINAÇÃO DE RECURSOS	0,00 D	0,00 D	16.453,20	16.453,20	45.000,00	45.000,00	28.546,80 C
1390000001								
8.2.1.1.00.00.000	DISPONIBILIDADE PDR DESTINAÇÃO DE RECURSOS	0,00 D	0,00 D	877.187,51	877.187,51	671.003,85	671.003,85	206.183,66 D
1510000000								
8.2.1.1.00.00.000	DISPONIBILIDADE POR DESTINAÇÃO DE RECURSOS	0,00 D	0,00 D	1.189.586,94	1.189.586,94	180.000,00	180.000,00	1.009.586,94 D
1520000000								
8.2.1.1.00.00.000	DISPONIBILIDADE POR DESTINAÇÃO DE RECURSOS	0,00 D	0,00 D	0,00	0,00	130.107,92	130.107,92	130.107,92 C
1560000000								
8.2.1.1.00.00.000	DISPONIBILIDADE POR DESTINAÇÃO DE RECURSOS	0,00 D	0,00 D	0,00	0,00	15.828,59	15.828,59	15.828,59 C
1610000000								
8.2.1.1.00.00.000	DISPONIBILIDADE POR DESTINAÇÃO DE RECURSOS	0,00 D	0,00 D	0,00	0,00	215.385,68	215.385,68	215.385,68 C
1620000000								
8.2.1.1.00.00.000	DISPONIBILIDADE POR DESTINAÇÃO DE RECURSOS	0,00 D	0,00 D	0,00	0,00	382.389,02	382.389,02	382.389,02 C
1940000001								
8.2.1.1.00.00.000	DISPONIBILIDADE POR DESTINAÇÃO DE RECURSOS	0,00 D	0,00 D	0,00	0,00	139.571,30	139.571,30	139.571,30 C
1990000000								
8.2.1.1.2.00.00.000	DISPONIBILIDADE PDR DESTINAÇÃO DE RECURSOS	0,00 D	0,00 D	13.677.643,62	13.677.643,62	14.868.627,41	14.868.627,41	1.190.983,79 C
COMPROMETIDA POR EMPENHO 1001000000								

**GOVERNO MUNICIPAL DE PORTEIRÁS**

Balancete Contábil

Consolidado

Exercício: 2020

Período: 01/01/2020 a 31/12/2020
DCASP (Art. 1º, III da Portaria nº 700 de 10 de Dezembro de 2014)

Código	Conta	Saldo Inicial		Débitos		Créditos		Saldo Atual
		Exercício	Período	No Período	Até o Período	No Período	Até o Período	
8.2.1.1.2.00.00.000	DISPONIBILIDADE POR DESTINAÇÃO DE RECURSOS COMPROMETIDA POR EMPENHO 1111000000	0,00 D	0,00 D	1.946.215,90	1.946.215,90	2.081.547,21	2.081.547,21	135.331,31 C
8.2.1.1.2.00.00.000	DISPONIBILIDADE POR DESTINAÇÃO DE RECURSOS COMPROMETIDA POR EMPENHO 1112000000	0,00 D	0,00 D	8.989.684,19	8.989.684,19	8.989.684,19	8.989.684,19	0,00 D
8.2.1.1.2.00.00.000	DISPONIBILIDADE POR DESTINAÇÃO DE RECURSOS COMPROMETIDA POR EMPENHO 1113000000	0,00 D	0,00 D	5.717.569,62	5.717.569,62	8.176.493,17	8.176.493,17	2.458.923,55 C
8.2.1.1.2.00.00.000	DISPONIBILIDADE POR DESTINAÇÃO DE RECURSOS COMPROMETIDA POR EMPENHO 1124000000	0,00 D	0,00 D	934.091,90	934.091,90	934.091,90	934.091,90	0,00 D
8.2.1.1.2.00.00.000	DISPONIBILIDADE POR DESTINAÇÃO DE RECURSOS COMPROMETIDA POR EMPENHO 1125000002	0,00 D	0,00 D	242,28	242,28	242,28	242,28	0,00 D
8.2.1.1.2.00.00.000	DISPONIBILIDADE POR DESTINAÇÃO DE RECURSOS COMPROMETIDA POR EMPENHO 1190000000	0,00 D	0,00 D	68.416,30	68.416,30	68.416,30	68.416,30	0,00 D
8.2.1.1.2.00.00.000	DISPONIBILIDADE POR DESTINAÇÃO DE RECURSOS COMPROMETIDA POR EMPENHO 1211000000	0,00 D	0,00 D	5.150.492,83	5.150.492,83	5.297.767,63	5.297.767,63	147.274,80 C
8.2.1.1.2.00.00.000	DISPONIBILIDADE POR DESTINAÇÃO DE RECURSOS COMPROMETIDA POR EMPENHO 1212000000	0,00 D	0,00 D	556.383,92	556.383,92	556.383,92	556.383,92	0,00 D
8.2.1.1.2.00.00.000	DISPONIBILIDADE POR DESTINAÇÃO DE RECURSOS COMPROMETIDA POR EMPENHO 1214000000	0,00 D	0,00 D	4.572.705,30	4.572.705,30	5.180.429,08	5.180.429,08	607.723,78 C
8.2.1.1.2.00.00.000	DISPONIBILIDADE POR DESTINAÇÃO DE RECURSOS COMPROMETIDA POR EMPENHO 1214210000	0,00 D	0,00 D	278.488,42	278.488,42	278.488,42	278.488,42	0,00 D
8.2.1.1.2.00.00.000	DISPONIBILIDADE POR DESTINAÇÃO DE RECURSOS COMPROMETIDA POR EMPENHO 1290000000	0,00 D	0,00 D	22.675,06	22.675,06	22.675,06	22.675,06	0,00 D
8.2.1.1.2.00.00.000	DISPONIBILIDADE POR DESTINAÇÃO DE RECURSOS COMPROMETIDA POR EMPENHO 1311000000	0,00 D	0,00 D	688.938,11	688.938,11	688.938,11	688.938,11	0,00 D
8.2.1.1.2.00.00.000	DISPONIBILIDADE POR DESTINAÇÃO DE RECURSOS COMPROMETIDA POR EMPENHO 1390000001	0,00 D	0,00 D	16.453,20	16.453,20	16.453,20	16.453,20	0,00 D
8.2.1.1.2.00.00.000	DISPONIBILIDADE POR DESTINAÇÃO DE RECURSOS COMPROMETIDA POR EMPENHO 1510000000	0,00 D	0,00 D	599.397,52	599.397,52	877.187,51	877.187,51	277.789,99 C
8.2.1.1.2.00.00.000	DISPONIBILIDADE POR DESTINAÇÃO DE RECURSOS COMPROMETIDA POR EMPENHO 1520000000	0,00 D	0,00 D	269.774,07	269.774,07	1.189.586,94	1.189.586,94	919.812,87 C
8.2.1.1.3.00.00.000	DISPONIBILIDADE POR DESTINAÇÃO DE RECURSOS COMPROMETIDA POR LIQUIDAÇÃO E ENTRADAS COMPENSATÓRIAS	0,00 D	0,00 D	42.626.790,18	42.626.790,18	43.489.182,24	43.489.182,24	862.392,06 C
8.2.1.1.3.01.00.000	COMPROMETIDA POR LIQUIDAÇÃO 1001000000	0,00 D	0,00 D	13.647.756,62	13.647.756,62	13.677.643,62	13.677.643,62	29.887,00 C
8.2.1.1.3.01.00.000	COMPROMETIDA POR LIQUIDAÇÃO 1111000000	0,00 D	0,00 D	1.931.288,38	1.931.288,38	1.946.215,90	1.946.215,90	14.917,52 C
8.2.1.1.3.01.00.000	COMPROMETIDA POR LIQUIDAÇÃO 1112000000	0,00 D	0,00 D	8.405.381,21	8.405.381,21	8.989.684,19	8.989.684,19	584.302,98 C
8.2.1.1.3.01.00.000	COMPROMETIDA POR LIQUIDAÇÃO 1113000000	0,00 D	0,00 D	5.653.222,05	5.653.222,05	5.717.569,62	5.717.569,62	64.347,57 C
8.2.1.1.3.01.00.000	COMPROMETIDA POR LIQUIDAÇÃO 1124000000	0,00 D	0,00 D	934.091,90	934.091,90	934.091,90	934.091,90	0,00 D
8.2.1.1.3.01.00.000	COMPROMETIDA POR LIQUIDAÇÃO 1125000002	0,00 D	0,00 D	242,28	242,28	242,28	242,28	0,00 D
8.2.1.1.3.01.00.000	COMPROMETIDA POR LIQUIDAÇÃO 1190000000	0,00 D	0,00 D	68.416,30	68.416,30	68.416,30	68.416,30	0,00 D
8.2.1.1.3.01.00.000	COMPROMETIDA POR LIQUIDAÇÃO 1211000000	0,00 D	0,00 D	5.112.914,98	5.112.914,98	5.150.492,83	5.150.492,83	37.577,85 C
8.2.1.1.3.01.00.000	COMPROMETIDA POR LIQUIDAÇÃO 1212000000	0,00 D	0,00 D	556.383,92	556.383,92	556.383,92	556.383,92	0,00 D
8.2.1.1.3.01.00.000	COMPROMETIDA POR LIQUIDAÇÃO 1214000000	0,00 D	0,00 D	4.546.946,02	4.546.946,02	4.572.705,30	4.572.705,30	25.759,28 C
8.2.1.1.3.01.00.000	COMPROMETIDA POR LIQUIDAÇÃO 1214210000	0,00 D	0,00 D	278.488,42	278.488,42	278.488,42	278.488,42	0,00 D

**GOVERNO MUNICIPAL DE PORTEIRAS**

Balancete Contábil


Consolidado

Exercício: 2020

Período: 01/01/2020 a 31/12/2020

DCASP (Art. 1º, III da Portaria nº 700 de 10 de Dezembro de 2014)

Código	Conta	Saldo Inicial		Débitos		Créditos		Saldo Atual
		Exercício	Período	No Período	Até o Período	No Período	Até o Período	
8.2.1.1.3.01.00.000	COMPROMETIDA POR LIQUIDAÇÃO 12900000000	0,00 D	0,00 D	22.675,06	22.675,06	22.675,06	22.675,06	0,00 D
8.2.1.1.3.01.00.000	COMPROMETIDA POR LIQUIDAÇÃO 13110000000	0,00 D	0,00 D	679.574,51	679.574,51	688.938,11	688.938,11	9.363,60 C
8.2.1.1.3.01.00.000	COMPROMETIDA PDR LIQUIDAÇÃO 13900000001	0,00 D	0,00 D	16.453,20	16.453,20	16.453,20	16.453,20	0,00 D
8.2.1.1.3.01.00.000	COMPROMETIDA PDR LIQUIDAÇÃO 15100000000	0,00 D	0,00 D	599.397,52	599.397,52	599.397,52	599.397,52	0,00 D
8.2.1.1.3.01.00.000	COMPROMETIDA POR LIQUIDAÇÃO 15200000000	0,00 D	0,00 D	173.537,81	173.537,81	269.774,07	269.774,07	96.236,26 C
8.2.1.1.4.00.00.000	DISPONIBILIDADE POR DESTINAÇÃO DE RECURSOS UTILIZADA 10010000000	0,00 D	0,00 D	0,00	0,00	13.647.756,62	13.647.756,62	13.647.756,62 C
8.2.1.1.4.00.00.000	DISPONIBILIDADE POR DESTINAÇÃO DE RECURSOS UTILIZADA 11110000000	0,00 D	0,00 D	0,00	0,00	1.931.298,38	1.931.298,38	1.931.298,38 C
8.2.1.1.4.00.00.000	DISPONIBILIDADE POR DESTINAÇÃO DE RECURSOS UTILIZADA 11200000000	0,00 D	0,00 D	0,00	0,00	6.405.381,21	8.405.381,21	8.405.381,21 C
8.2.1.1.4.00.00.000	DISPONIBILIDADE POR DESTINAÇÃO DE RECURSOS UTILIZADA 11300000000	0,00 D	0,00 D	0,00	0,00	5.653.222,05	5.653.222,05	5.653.222,05 C
8.2.1.1.4.00.00.000	DISPONIBILIDADE POR DESTINAÇÃO DE RECURSOS UTILIZADA 11240000000	0,00 D	0,00 D	0,00	0,00	934.091,90	934.091,90	934.091,90 C
8.2.1.1.4.00.00.000	DISPONIBILIDADE POR DESTINAÇÃO DE RECURSOS UTILIZADA 11250000002	0,00 D	0,00 D	0,00	0,00	242,28	242,28	242,28 C
8.2.1.1.4.00.00.000	DISPONIBILIDADE POR DESTINAÇÃO DE RECURSOS UTILIZADA 11900000000	0,00 D	0,00 D	0,00	0,00	68.416,30	68.416,30	68.416,30 C
8.2.1.1.4.00.00.000	DISPONIBILIDADE POR DESTINAÇÃO DE RECURSOS UTILIZADA 12110000000	0,00 D	0,00 D	0,00	0,00	5.112.914,98	5.112.914,98	5.112.914,98 C
8.2.1.1.4.00.00.000	DISPONIBILIDADE POR DESTINAÇÃO DE RECURSOS UTILIZADA 12120000000	0,00 D	0,00 D	0,00	0,00	556.383,92	556.383,92	556.383,92 C
8.2.1.1.4.00.00.000	DISPONIBILIDADE POR DESTINAÇÃO DE RECURSOS UTILIZADA 12140000000	0,00 D	0,00 D	0,00	0,00	4.546.946,02	4.546.946,02	4.546.946,02 C
8.2.1.1.4.00.00.000	DISPONIBILIDADE POR DESTINAÇÃO DE RECURSOS UTILIZADA 12142100000	0,00 D	0,00 D	0,00	0,00	278.498,42	278.498,42	278.498,42 C
8.2.1.1.4.00.00.000	DISPONIBILIDADE POR DESTINAÇÃO DE RECURSOS UTILIZADA 12900000000	0,00 D	0,00 D	0,00	0,00	22.675,06	22.675,06	22.675,06 C
8.2.1.1.4.00.00.000	DISPONIBILIDADE POR DESTINAÇÃO DE RECURSOS UTILIZADA 13110000000	0,00 D	0,00 D	0,00	0,00	679.574,51	679.574,51	679.574,51 C
8.2.1.1.4.00.00.000	DISPONIBILIDADE POR DESTINAÇÃO DE RECURSOS UTILIZADA 13900000001	0,00 D	0,00 D	0,00	0,00	16.453,20	16.453,20	16.453,20 C
8.2.1.1.4.00.00.000	DISPONIBILIDADE POR DESTINAÇÃO DE RECURSOS UTILIZADA 15100000000	0,00 D	0,00 D	0,00	0,00	599.397,52	599.397,52	599.397,52 C
8.2.1.1.4.00.00.000	DISPONIBILIDADE POR DESTINAÇÃO DE RECURSOS UTILIZADA 15200000000	0,00 D	0,00 D	0,00	0,00	173.537,81	173.537,81	173.537,81 C



GOVERNO MUNICIPAL DE PORTEIRAS

Balancete Contábil


Consolidado

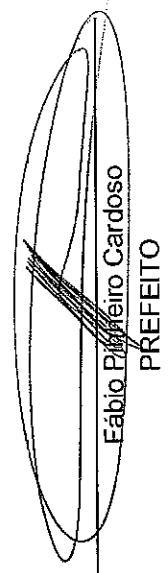
Exercício: 2020

Período: 01/01/2020 a 31/12/2020

DCASP (Art. 1º, III da Portaria nº 700 de 10 de Dezembro de 2014)

Código	Conta	Saldo Inicial		Débitos		Créditos		Saldo Atual
		Exercício	Período	No Período	Até o Período	No Período	Até o Período	
		0,00 D	0,00 D	940.436.462,78	940.436.462,78	940.436.462,78	940.436.462,78	0,00 D
Totais:								


 EJM - CONSULTORIA ADMINISTRATIVA E
 Contador


 Fabio P. Monteiro Cardoso
 PREFEITO