

Prefeitura Municipal de Porteiras  
Relatório Resumido de Execução Orçamentária

**Balanco Orçamentário**

Orçamento Fiscal e da Seguridade Social

Período: Janeiro a Fevereiro de 2024/Bimestre: Janeiro e Fevereiro

RREO - Anexo 1 (LRF, Art. 52, inciso I, alíneas "a" e "b" do inciso II e §1º)

Receitas Orçamentárias	Previsão Inicial	Previsão Atualizada (a)	Receitas Realizadas				Saldo (a-c)
			No Bimestre (b)		Até Bimestre (c)		
				% (b/a)		% (c/a)	
Receitas (Exceto Intra-Orçamentárias) (I)	90.000.000,00	90.000.000,00	17.845.090,37	19,83	17.845.090,37	19,83	72.154.909,63
Receitas Correntes	85.260.995,00	85.260.995,00	17.810.007,24	20,89	17.810.007,24	20,89	67.450.987,76
Impostos, Taxas e Contribuições de Melhoria	4.543.167,00	4.543.167,00	569.857,70	12,54	569.857,70	12,54	3.973.309,30
Impostos	4.156.000,00	4.156.000,00	542.567,25	13,06	542.567,25	13,06	3.613.432,75
Taxas	70.000,00	70.000,00	27.290,45	38,99	27.290,45	38,99	42.709,55
Contribuição de Melhoria	317.167,00	317.167,00	0,00	0,00	0,00	0,00	317.167,00
Contribuições	464.200,00	464.200,00	136.992,58	29,51	136.992,58	29,51	327.207,42
Contribuição para o Custeio do Serviço de	464.200,00	464.200,00	136.992,58	29,51	136.992,58	29,51	327.207,42
Receita Patrimonial	1.867.802,00	1.867.802,00	183.783,15	9,84	183.783,15	9,84	1.684.018,85
Exploração do Patrimônio Imobiliário do	10.000,00	10.000,00	0,00	0,00	0,00	0,00	10.000,00
Valores Mobiliários	1.852.802,00	1.852.802,00	183.783,15	9,92	183.783,15	9,92	1.669.018,85
Demais Receitas Patrimoniais	5.000,00	5.000,00	0,00	0,00	0,00	0,00	5.000,00
Transferências Correntes	77.759.489,00	77.759.489,00	16.909.154,01	21,75	16.909.154,01	21,75	60.850.334,99
Transferências da União e de suas Entidades	52.913.289,00	52.913.289,00	11.702.635,54	22,12	11.702.635,54	22,12	41.210.653,46
Transferências dos Estados e do Distrito	7.846.200,00	7.846.200,00	1.538.187,69	19,60	1.538.187,69	19,60	6.308.012,31
Transferências de Outras Instituições Públicas	17.000.000,00	17.000.000,00	3.668.330,78	21,58	3.668.330,78	21,58	13.331.669,22
Outras Receitas Correntes	626.337,00	626.337,00	10.219,80	1,63	10.219,80	1,63	616.117,20
Multas Administrativas, Contratuais e Judiciais	10.000,00	10.000,00	542,92	5,43	542,92	5,43	9.457,08
Indenizações, Restituições e Ressarcimentos	106.903,00	106.903,00	7.935,42	7,42	7.935,42	7,42	98.967,58
Demais Receitas Correntes	509.434,00	509.434,00	1.741,46	0,34	1.741,46	0,34	507.692,54
Receitas de Capital	4.739.005,00	4.739.005,00	35.083,13	0,74	35.083,13	0,74	4.703.921,87
Operações de Crédito	1.527.887,00	1.527.887,00	0,00	0,00	0,00	0,00	1.527.887,00
Operações de Crédito - Mercado Interno	1.527.887,00	1.527.887,00	0,00	0,00	0,00	0,00	1.527.887,00
Alienação de Bens	100.000,00	100.000,00	0,00	0,00	0,00	0,00	100.000,00
Alienação de Bens Móveis	100.000,00	100.000,00	0,00	0,00	0,00	0,00	100.000,00
Transferências de Capital	3.111.118,00	3.111.118,00	35.083,13	1,13	35.083,13	1,13	3.076.034,87
Transferências da União e de suas Entidades	3.001.118,00	3.001.118,00	35.083,13	1,17	35.083,13	1,17	2.966.034,87
Transferências dos Estados e do Distrito	110.000,00	110.000,00	0,00	0,00	0,00	0,00	110.000,00

Prefeitura Municipal de Porteiras  
Relatório Resumido de Execução Orçamentária

**Balanco Orçamentário**

Orçamento Fiscal e da Seguridade Social

Período: Janeiro a Fevereiro de 2024/Bimestre: Janeiro e Fevereiro

RREO - Anexo 1 (LRF, Art. 52, inciso I, alíneas "a" e "b" do inciso II e §1º)

Em reais

Receitas Orçamentárias	Previsão Inicial	Previsão Atualizada (a)	Receitas Realizadas				Saldo (a-c)
			No Bimestre (b)	% (b/a)	Até Bimestre (c)	% (c/a)	
Receitas (Intra-Orçamentárias) (II)	0,00	0,00	0,00	0,00	0,00	0,00	0,00
SubTotal das Receitas (III) = (I + II)	90.000.000,00	90.000.000,00	17.845.090,37	19,83	17.845.090,37	19,83	72.154.909,63
Operações de Crédito/Refinanciamento (IV)							
SubTotal com Refinanciamento (V) = (III + IV)	90.000.000,00	90.000.000,00	17.845.090,37	19,83	17.845.090,37	19,83	72.154.909,63
Déficit (VI)					0,00		
Total (VII) = (V + VI)	90.000.000,00	90.000.000,00	17.845.090,37		17.845.090,37		
Saldos de Exercícios Anteriores							
Recursos Arrecadado Exercícios Anteriores RPPS							
Superávit Financeiro Utilizado Créditos Adicionais							
Reabertura de Créditos Adicionais							

Despesas Orçamentárias	Dotação Inicial (d)	Dotação Atualizada (e)	Despesas Empenhadas		Saldo (g) = (e-f)	Despesas Liquidadas		Saldo (i) = (e-h)	Despesas Pagas Até o Bimestre (j)	Inscritas em Restos a Pagar Não Proc. (k)
			No Bimestre	Até o Bimestre (f)		No Bimestre	Até o Bimestre (h)			
Despesas Orçamentárias										
Despesas (Exceto Intra-Orçamentárias) (VIII)	90.000.000,00	90.000.000,00	52.202.914,13	52.202.914,13	37.797.085,87	13.367.122,53	13.367.122,53	76.632.877,47	11.823.406,95	
Despesas Correntes	71.398.128,00	71.605.028,00	46.808.007,43	46.808.007,43	24.797.020,57	8.787.975,38	8.787.975,38	62.817.052,62	7.830.462,81	
Pessoal e Encargos Sociais	42.324.563,80	41.063.361,86	33.975.700,00	33.975.700,00	7.087.661,86	5.038.417,37	5.038.417,37	36.024.944,49	4.670.095,96	
Outras Despesas Correntes	29.073.564,20	30.541.666,14	12.832.307,43	12.832.307,43	17.709.358,71	3.749.558,01	3.749.558,01	26.792.108,13	3.160.366,85	
Despesas de Capital	18.101.872,00	17.894.972,00	5.394.906,70	5.394.906,70	12.500.065,30	4.579.147,15	4.579.147,15	13.315.824,85	3.992.944,14	
Investimentos	17.416.447,00	17.267.547,00	5.099.906,70	5.099.906,70	12.167.640,30	4.529.067,48	4.529.067,48	12.738.479,52	3.947.736,94	
Inversões Financeiras	335.000,00	305.000,00	0,00	0,00	305.000,00	0,00	0,00	305.000,00	0,00	
AMORTIZAÇÃO DA DÍVIDA	350.425,00	322.425,00	295.000,00	295.000,00	27.425,00	50.079,67	50.079,67	272.345,33	45.207,20	
Despesas (Intra-Orçamentárias) (IX)	0,00	0,00	0,00	0,00	0,00	0,00	0,00	0,00	0,00	
SubTotal das Despesas (X) = (VIII + IX)	90.000.000,00	90.000.000,00	52.202.914,13	52.202.914,13	37.797.085,87	13.367.122,53	13.367.122,53	76.632.877,47	11.823.406,95	
Amortização da Dív./Refinanciamento (XI)										
SubTotal com Refinanciamento (XII) = (X + XI)	90.000.000,00	90.000.000,00	52.202.914,13	52.202.914,13	37.797.085,87	13.367.122,53	13.367.122,53	76.632.877,47	11.823.406,95	
Superávit (XIII)							4.477.967,84			
Total (XIV) = (XII + XIII)	90.000.000,00	90.000.000,00	52.202.914,13	52.202.914,13		13.367.122,53	17.845.090,37		11.823.406,95	
Reserva do RPPS	0,00	0,00								

Handwritten signatures and marks at the bottom of the page, including a large stylized '9' on the left, a signature in the center, and another signature on the right.


Prefeitura Municipal de Porteiras  
Relatório Resumido de Execução Orçamentária  
**Balanco Orçamentário**  
Orçamento Fiscal e da Seguridade Social  
Período: Janeiro a Fevereiro de 2024/Bimestre: Janeiro e Fevereiro

RREO - Anexo 1 (LRF, Art. 52, inciso I, alíneas "a" e "b" do inciso II e §1º)

Em reais




Fábio Pinheiro Cardoso  
PREFEIRO



LJ MACEDO ADMINISTRAÇÃO E CONTABILIDADE LTDA  
Contador - CRC 8053



FRANCISCO EUDES EVANGELISTA DE CARVALHO  
CHEFE CONTROLE INTERNO



José Nilson Correia Ursulino  
SECRETARIO

Prefeitura Municipal de Porteiras  
 Relatório Resumido de Execução Orçamentária  
 Demonstrativo da Execução das Despesas por Função/Subfunção  
 Orçamento Fiscal e da Seguridade Social  
 Período: Janeiro a Fevereiro de 2024/Bimestre: Janeiro e Fevereiro

RREO - Anexo 2 (LRF, Art. 52, inciso II, alínea "c")

Função/Subfunção	Dotação Inicial	Dotação Atualizada (a)	Despesas Empenhadas			Saldo(c) = (a-b)	Despesas Liquidadas			Saldo(e) = (a-d)	Em reais Insc. Restos a Pagar Não Processados (f)
			No Bimestre	Até o Bimestre (b)	% (b / total b)		No Bimestre	Até o Bimestre (d)	% (d / total d)		
<b>Despesas (Exceto Intra-Orçamentárias) (I)</b>	90.000.000,00	90.000.000,00	52.202.914,13	52.202.914,13	100,00	37.797.085,87	13.367.122,53	13.367.122,53	100,00	76.632.877,47	
Legislativa	2.760.869,88	2.896.863,42	2.030.398,00	2.030.398,00	3,89	866.465,42	457.098,73	457.098,73	3,42	2.439.764,69	
Ação Legislativa	2.760.869,88	2.896.863,42	2.030.398,00	2.030.398,00	3,89	866.465,42	457.098,73	457.098,73	3,42	2.439.764,69	
Essencial à Justiça	167.447,00	167.447,00	88.800,00	88.800,00	0,17	78.647,00	7.400,00	7.400,00	0,06	160.047,00	
Ação Judiciária	167.447,00	167.447,00	88.800,00	88.800,00	0,17	78.647,00	7.400,00	7.400,00	0,06	160.047,00	
Administração	7.916.875,00	8.164.875,00	5.343.701,33	5.343.701,33	10,24	2.821.173,87	1.140.476,03	1.140.476,03	8,53	7.024.398,97	
Defesa do Interesse Público no Processo	187.320,00	187.320,00	115.280,00	115.280,00	0,22	72.040,00	10.436,92	10.436,92	0,08	176.883,08	
Planejamento e Orçamento	2.523.780,00	2.522.780,00	2.133.584,17	2.133.584,17	4,09	389.195,83	549.064,87	549.064,87	4,11	1.973.715,13	
Administração Geral	4.765.496,00	4.992.996,00	2.846.059,72	2.846.059,72	5,45	2.146.936,28	538.301,54	538.301,54	4,03	4.454.694,46	
Administração Financeira	102.158,00	107.158,00	32.700,00	32.700,00	0,06	74.458,00	8.700,00	8.700,00	0,07	98.458,00	
Controle Interno	87.255,00	66.255,00	600,00	600,00	0,00	65.655,00	600,00	600,00	0,00	65.655,00	
Normalização e Fiscalização	250.866,00	288.366,00	215.477,44	215.477,44	0,41	72.888,56	33.372,70	33.372,70	0,25	254.993,30	
Assistência Social	5.476.597,12	5.597.497,12	2.256.765,91	2.256.765,91	4,32	3.340.731,21	627.933,48	627.933,48	4,70	4.969.563,64	
Administração Geral	2.123.274,12	2.071.774,12	1.043.070,57	1.043.070,57	2,00	1.028.703,55	160.552,98	160.552,98	1,20	1.911.221,14	
Assistência ao Idoso	30.000,00	30.000,00	0,00	0,00	0,00	30.000,00	0,00	0,00	0,00	30.000,00	
Assistência ao Portador de Deficiência	100.120,00	100.120,00	0,00	0,00	0,00	100.120,00	0,00	0,00	0,00	100.120,00	
Assistência à Criança e ao Adolescente	404.069,00	404.069,00	232.836,73	232.836,73	0,45	171.232,27	42.882,40	42.882,40	0,32	361.186,60	
Assistência Comunitária	2.819.134,00	2.991.534,00	980.858,61	980.858,61	1,88	2.010.675,39	424.498,10	424.498,10	3,18	2.587.035,90	
Saúde	17.679.065,00	17.507.571,46	10.535.170,41	10.535.170,41	20,18	6.972.401,05	2.189.671,67	2.189.671,67	16,38	15.317.899,79	
Administração Geral	1.583.312,00	1.447.318,46	1.067.115,04	1.067.115,04	2,04	380.203,42	213.770,11	213.770,11	1,60	1.233.548,35	
Atenção Básica	10.781.222,00	10.495.222,00	6.435.579,93	6.435.579,93	12,33	4.059.642,07	1.309.557,48	1.309.557,48	9,80	9.185.664,52	
Assistência Hospitalar e Ambulatorial	4.271.568,00	4.522.568,00	2.788.317,24	2.788.317,24	5,34	1.734.250,76	603.288,02	603.288,02	4,51	3.919.279,98	
Vigilância Sanitária	642.963,00	642.463,00	244.158,20	244.158,20	0,47	398.304,80	63.056,06	63.056,06	0,47	579.406,94	
Vigilância Epidemiológica	400.000,00	400.000,00	0,00	0,00	0,00	400.000,00	0,00	0,00	0,00	400.000,00	
Educação	41.560.431,00	41.564.431,00	28.556.304,23	28.556.304,23	54,70	13.008.126,77	6.902.173,86	6.902.173,86	51,84	34.662.257,14	
Ensino Fundamental	30.344.051,00	30.663.051,00	20.797.504,23	20.797.504,23	39,84	9.865.546,77	6.254.496,60	6.254.496,60	46,79	24.408.554,40	
Ensino Profissional	34.648,00	99.648,00	99.400,00	99.400,00	0,19	248,00	10.010,00	10.010,00	0,07	89.638,00	
Ensino Superior	12.000,00	12.000,00	0,00	0,00	0,00	12.000,00	0,00	0,00	0,00	12.000,00	
Educação Infantil	9.915.366,40	9.115.366,40	6.520.000,00	6.520.000,00	12,49	2.595.366,40	566.795,05	566.795,05	4,24	8.548.571,35	
Educação de Jovens e Adultos	846.023,60	846.023,60	350.000,00	350.000,00	0,67	496.023,60	29.172,21	29.172,21	0,22	816.851,39	
Educação Básica	408.342,00	828.342,00	789.400,00	789.400,00	1,51	38.942,00	41.700,00	41.700,00	0,31	786.642,00	
Cultura	1.467.797,00	1.467.797,00	0,00	0,00	0,00	1.467.797,00	0,00	0,00	0,00	1.467.797,00	
Desporto e Rendimento	1.467.797,00	1.467.797,00	0,00	0,00	0,00	1.467.797,00	0,00	0,00	0,00	1.467.797,00	
Urbanismo	3.184.166,00	2.985.766,00	497.333,90	497.333,90	0,95	2.488.432,10	497.333,90	497.333,90	3,72	2.488.432,10	
Administração Geral	23.000,00	23.000,00	0,00	0,00	0,00	23.000,00	0,00	0,00	0,00	23.000,00	
Infra-Estrutura Urbana	2.629.971,00	2.431.571,00	489.706,39	489.706,39	0,94	1.941.864,61	489.706,39	489.706,39	3,66	1.941.864,61	

Prefeitura Municipal de Porteiras  
 Relatório Resumido de Execução Orçamentária  
**Demonstrativo da Execução das Despesas por Função/Subfunção**  
 Orçamento Fiscal e da Seguridade Social  
 Período: Janeiro a Fevereiro de 2024/Bimestre: Janeiro e Fevereiro


RREO - Anexo 2 (LRF, Art. 52, inciso II, alínea "c")

Função/Subfunção	Dotação Inicial	Dotação Atualizada (a)	Despesas Empenhadas			Saldo(c) = (a-b)	Despesas Liquidadas			Insc. Restos a Pagar Não Processados (f)
			No Bimestre	Até o Bimestre (b)	% (b / total b)		No Bimestre	Até o Bimestre (d)	% (d / total d)	
Recursos Hídricos	531.195,00	531.195,00	7.627,51	7.627,51	0,01	523.567,49	7.627,51	7.627,51	0,06	523.567,49
Habituação	500.000,00	330.000,00	0,00	0,00	0,00	330.000,00	0,00	0,00	0,00	330.000,00
Habituação Rural	500.000,00	330.000,00	0,00	0,00	0,00	330.000,00	0,00	0,00	0,00	330.000,00
Saneamento	804.642,00	804.642,00	396.902,04	396.902,04	0,76	407.739,96	396.902,04	396.902,04	2,97	407.739,96
Saneamento Básico Urbano	804.642,00	804.642,00	396.902,04	396.902,04	0,76	407.739,96	396.902,04	396.902,04	2,97	407.739,96
Gestão Ambiental	4.410.610,00	4.410.610,00	1.499.354,12	1.499.354,12	2,87	2.911.255,88	839.642,15	839.642,15	6,28	3.570.967,85
Administração Geral	519.415,00	564.415,00	416.861,27	416.861,27	0,80	147.553,73	135.255,23	135.255,23	1,01	429.159,77
Serviços Urbanos	2.529.943,00	2.529.943,00	541.969,42	541.969,42	1,04	1.987.973,58	541.969,42	541.969,42	4,05	1.987.973,58
Preservação e Conservação Ambiental	1.295.141,00	1.250.141,00	540.523,43	540.523,43	1,04	709.617,57	162.417,50	162.417,50	1,22	1.087.723,50
Promoção da Produção Agropecuária	53.611,00	53.611,00	0,00	0,00	0,00	53.611,00	0,00	0,00	0,00	53.611,00
Defesa Agropecuária	12.500,00	12.500,00	0,00	0,00	0,00	12.500,00	0,00	0,00	0,00	12.500,00
Agricultura	46.313,00	45.313,00	0,00	0,00	0,00	45.313,00	0,00	0,00	0,00	45.313,00
Administração Geral	2.000,00	2.000,00	0,00	0,00	0,00	2.000,00	0,00	0,00	0,00	2.000,00
Abastecimento	20.685,00	20.685,00	0,00	0,00	0,00	20.685,00	0,00	0,00	0,00	20.685,00
Promoção da Produção Agropecuária	21.628,00	21.628,00	0,00	0,00	0,00	21.628,00	0,00	0,00	0,00	21.628,00
Promoção Comercial	2.000,00	1.000,00	0,00	0,00	0,00	1.000,00	0,00	0,00	0,00	1.000,00
Energia	706.099,00	746.099,00	367.053,19	367.053,19	0,70	379.045,81	55.007,80	55.007,80	0,41	691.091,20
Energia Elétrica	706.099,00	746.099,00	367.053,19	367.053,19	0,70	379.045,81	55.007,80	55.007,80	0,41	691.091,20
Transporte	1.617.733,00	1.617.733,00	150.249,00	150.249,00	0,29	1.467.484,00	150.249,00	150.249,00	1,12	1.467.484,00
Transporte Rodoviário	1.617.733,00	1.617.733,00	150.249,00	150.249,00	0,29	1.467.484,00	150.249,00	150.249,00	1,12	1.467.484,00
Desporto e Lazer	694.013,00	714.013,00	25.882,00	25.882,00	0,05	688.131,00	25.882,00	25.882,00	0,19	688.131,00
Desporto Comunitário	694.013,00	714.013,00	25.882,00	25.882,00	0,05	688.131,00	25.882,00	25.882,00	0,19	688.131,00
Encargos Especiais	507.342,00	479.342,00	455.000,00	455.000,00	0,87	24.342,00	77.351,87	77.351,87	0,58	401.990,13
Serviço da Dívida Interna	123.953,00	123.953,00	120.000,00	120.000,00	0,23	3.953,00	21.731,49	21.731,49	0,16	102.221,51
Outros Encargos Especiais	383.389,00	355.389,00	335.000,00	335.000,00	0,64	20.389,00	55.620,38	55.620,38	0,42	299.768,62
Reserva de Contingência	500.000,00	500.000,00	0,00	0,00	0,00	500.000,00	0,00	0,00	0,00	500.000,00
Reserva de Contingência	500.000,00	500.000,00	0,00	0,00	0,00	500.000,00	0,00	0,00	0,00	500.000,00
Despesas (Intra-Orçamentárias) (II)	0,00	0,00	0,00	0,00	0,00	0,00	0,00	0,00	0,00	0,00
<b>Total (II) (I + II)</b>	<b>90.000.000,00</b>	<b>90.000.000,00</b>	<b>52.202.914,13</b>	<b>52.202.914,13</b>	<b>100,00</b>	<b>37.797.085,87</b>	<b>13.367.122,53</b>	<b>13.367.122,53</b>	<b>100,00</b>	<b>76.632.877,47</b>


Prefeitura Municipal de Porteiras  
Relatório Resumido de Execução Orçamentária  
**Demonstrativo da Execução das Despesas por Função/Subfunção**  
Orçamento Fiscal e da Seguridade Social  
Período: Janeiro a Fevereiro de 2024/Bimestre: Janeiro e Fevereiro

RREO - Anexo 2 (LRF, Art. 52, inciso II, alínea "c")

Em reais




Fábio Pinheiro Cardoso  
PREFEIRO



FRANCISCO EDES EVANGELISTA DE CARVALHO  
CHEFE CONTROLE INTERNO

9



LJ MACEDO ADMINISTRAÇÃO E CONTABILIDADE LTDA  
Contador - CRC 8053



José Nilson Correia Ursulino  
SECRETARIO

Prefeitura Municipal de Porteiras  
 Relatório Resumido de Execução Orçamentária  
 Demonstrativo da Receita Corrente Líquida  
 Orçamento Fiscal e da Seguridade Social  
 Período: Janeiro a Fevereiro de 2024/Bimestre: Janeiro e Fevereiro

RREO - Anexo 3 (LRF, Art. 53, inciso I)

Especificação	Evolução da Receita Realizada nos Últimos 12 Meses												Total (Últimos 12 Meses)	Previsão Atualizada do Exercício
	Março/2023	Abril/2023	Maió/2023	Junho/2023	Julho/2023	Agosto/2023	Setembro/2023	Outubro/2023	Novembro/2023	Dezembro/2023	Janeiro/2024	Fevereiro/2024		
Receitas Correntes (I)	5.531.476,32	5.739.208,32	6.429.905,38	6.120.516,08	7.446.584,90	6.695.767,61	6.358.163,64	6.545.280,15	7.530.481,74	9.788.988,75	9.985.294,35	9.589.549,21	87.761.216,45	91.635.195,00
Impostos, Taxas e Contribuições de Melhoria	314.331,22	252.063,16	301.439,88	291.531,01	267.389,73	334.264,69	300.926,78	293.672,45	365.033,80	434.862,54	316.414,57	253.443,13	3.725.372,96	4.543.167,00
IPTU	4.115,30	2.628,61	2.185,09	3.282,75	3.255,89	1.261,59	780,64	1.563,88	15.090,85	40.884,69	32.571,13	5.017,79	112.638,21	106.000,00
ISS	145.675,34	102.271,42	117.505,23	80.218,32	112.332,27	114.798,66	110.922,24	127.392,90	188.270,01	139.942,33	138.566,48	91.462,90	1.469.358,10	1.316.000,00
ITBI	0,00	1.700,00	12.385,96	4.104,33	8.990,00	4.000,00	600,00	3.040,00	600,00	560,00	1.580,00	0,00	37.560,29	54.000,00
IRRF	155.874,57	142.758,92	161.617,62	197.655,57	140.253,27	164.027,83	186.117,94	156.915,75	155.728,31	248.288,24	128.849,81	144.519,14	1.982.606,97	2.680.000,00
Outros Impostos, Taxas e Contribuições de Melhoria	8.666,01	2.704,21	7.745,98	6.270,04	2.558,30	50.176,61	2.505,96	4.759,92	5.344,63	5.187,28	14.847,15	14.847,15	123.208,39	387.167,00
Contribuições	45.946,55	50.817,03	44.071,93	48.524,98	49.691,64	0,00	41.801,55	52.250,64	54.528,88	51.293,88	71.376,58	65.618,00	575.919,66	464.200,00
Receita Patrimonial	174.968,60	136.645,32	173.968,61	134.746,51	144.534,89	145.471,66	125.382,26	110.269,56	92.433,83	85.396,33	89.214,53	94.568,62	1.507.600,72	1.867.802,00
Rendimentos de Aplicação Financeira	174.968,60	136.645,32	173.968,61	134.746,51	144.534,89	145.471,66	125.382,26	110.269,56	92.433,83	85.396,33	89.214,53	94.568,62	1.507.600,72	1.867.802,00
Outras Receitas Patrimoniais	0,00	0,00	0,00	0,00	0,00	0,00	0,00	0,00	0,00	0,00	0,00	0,00	0,00	0,00
Receita Agropecuária	0,00	0,00	0,00	0,00	0,00	0,00	0,00	0,00	0,00	0,00	0,00	0,00	0,00	15.000,00
Receita Industrial	0,00	0,00	0,00	0,00	0,00	0,00	0,00	0,00	0,00	0,00	0,00	0,00	0,00	0,00
Receita de Serviços	0,00	0,00	0,00	0,00	0,00	0,00	0,00	0,00	0,00	0,00	0,00	0,00	0,00	0,00
Transferências Correntes	4.994.667,77	5.298.555,01	5.905.563,95	5.644.307,62	6.870.313,95	5.965.750,12	5.888.396,56	6.087.956,84	7.016.594,95	9.215.716,92	9.503.097,21	9.170.893,12	81.561.814,02	84.133.689,00
Cota-Parte do FPM	1.804.823,58	2.063.476,58	2.293.885,50	2.142.471,85	2.918.606,87	2.175.403,46	2.217.603,40	2.059.627,01	2.672.292,84	4.243.788,56	2.931.557,65	3.986.188,36	31.509.725,66	30.500.000,00
Cota-Parte do ICMS	433.488,71	464.788,19	489.274,36	485.983,33	523.529,37	549.939,44	548.905,42	580.579,29	510.148,59	577.574,04	817.742,12	797.900,22	6.779.853,08	7.000.000,00
Cota-Parte do IPVA	99.383,00	97.988,51	98.253,53	76.730,24	44.766,81	30.349,51	33.416,32	27.340,62	12.075,15	26.606,40	152.414,64	138.339,88	837.664,61	850.000,00
Cota-Parte do ITR	13,14	0,00	35,01	36,86	0,00	5,00	327,20	958,15	19,10	27,26	0,00	39,31	1.461,03	1.000,00
Transferências da LC 61/1989	1.243,58	1.325,75	1.192,20	1.486,63	1.350,65	1.202,21	1.558,08	1.740,57	1.426,19	1.552,68	1.637,20	1.702,78	17.418,52	20.000,00
Transferência do FUNDEB	1.920.570,62	1.897.233,40	2.264.373,77	2.244.240,02	2.060.576,06	2.218.007,92	2.106.715,71	2.193.491,51	2.276.357,54	2.598.369,62	4.843.213,20	2.950.399,06	29.573.548,43	29.654.080,00
Outras Transferências Correntes	735.145,14	773.742,58	758.549,58	693.358,69	1.321.484,19	990.842,58	979.870,43	1.224.219,69	1.544.275,54	1.767.798,36	756.532,40	1.296.323,51	12.842.142,69	16.108.609,00
Outras Receitas Correntes	1.562,18	1.127,80	4.861,01	1.405,96	114.654,69	250.281,14	1.656,49	1.130,66	1.890,28	1.719,08	5.191,46	5.028,34	390.509,09	626.337,00
Deduções (II)	467.541,65	525.250,61	576.289,63	541.044,41	435.902,91	551.139,43	495.329,64	533.700,97	638.907,12	741.562,85	780.342,82	984.493,50	7.271.505,54	6.374.200,00
Contribuição Servidor para o Plano de Previdência	0,00	0,00	0,00	0,00	0,00	0,00	0,00	0,00	0,00	0,00	0,00	0,00	0,00	0,00
Compensações Financ. entre Regimes Previdência	0,00	0,00	0,00	0,00	0,00	0,00	0,00	0,00	0,00	0,00	0,00	0,00	0,00	0,00
Rendimentos de Aplicações de Rec. Previdenciários	0,00	0,00	0,00	0,00	0,00	0,00	0,00	0,00	0,00	0,00	0,00	0,00	0,00	0,00
Dedução da Receita para Formação do FUNDEB	467.541,65	525.250,61	576.289,63	541.044,41	435.902,91	551.139,43	495.329,64	533.700,97	638.907,12	741.562,85	780.342,82	984.493,50	7.271.505,54	6.374.200,00
Receita Corrente Líquida (II) = (I - II)	5.063.934,67	5.213.957,71	5.853.615,75	5.579.471,67	7.010.681,99	6.144.628,18	5.862.834,00	6.011.579,18	6.891.574,62	9.047.425,90	9.204.951,53	8.605.055,71	80.489.710,91	85.260.995,00
(-) Emendas individuais (art. 166-A, § 1º, da CF) (IV)	0,00	0,00	0,00	0,00	0,00	0,00	0,00	0,00	0,00	0,00	0,00	0,00	0,00	0,00
RCL Ajustada para Limites Endividamento (V)=(III-IV)	5.063.934,67	5.213.957,71	5.853.615,75	5.579.471,67	7.010.681,99	6.144.628,18	5.862.834,00	6.011.579,18	6.891.574,62	9.047.425,90	9.204.951,53	8.605.055,71	80.489.710,91	85.260.995,00
(-) Emendas de bancada (art. 166, § 16, da CF) (VI)	0,00	0,00	0,00	0,00	0,00	0,00	0,00	0,00	0,00	0,00	0,00	0,00	0,00	0,00
(-) Transf. da União ACS ACE (CF, art. 198, §11)(VII)	0,00	0,00	0,00	0,00	0,00	0,00	0,00	0,00	0,00	0,00	0,00	0,00	0,00	0,00
(-) Outras Deduções Constitucionais ou Legais (VIII)	0,00	0,00	0,00	0,00	0,00	0,00	0,00	0,00	0,00	0,00	0,00	0,00	0,00	0,00
RCL para Limites Desp. Pessoal (IX)=(V-VI-VII-VIII)	5.063.934,67	5.213.957,71	5.853.615,75	5.579.471,67	7.010.681,99	6.144.628,18	5.862.834,00	6.011.579,18	6.891.574,62	9.047.425,90	9.204.951,53	8.605.055,71	80.489.710,91	85.260.995,00

Prefeitura Municipal de Porteiras  
Relatório Resumido de Execução Orçamentária  
**Demonstrativo da Receita Corrente Líquida**  
Orçamento Fiscal e da Seguridade Social  
Período: Janeiro a Fevereiro de 2024/Bimestre: Janeiro e Fevereiro

RREO - Anexo 3 (LRF, Art. 53, Inciso I)


Em reais




Fábio Pinheiro Cardoso  
PREFEIRO



FRANCISCO EDES EVANGELISTA DE CARVALHO  
CHEFE CONTROLE INTERNO



LJ MACEDO ADMINISTRAÇÃO E CONTABILIDADE LTDA  
Contador - CRC 8053



José Nilson Correia Ursulino  
SECRETARIO



Prefeitura Municipal de Porteiras  
Relatório Resumido de Execução Orçamentária

**DEMONSTRATIVO DAS RECEITAS E DESPESAS COM MANUTENÇÃO E DESENVOLVIMENTO DO ENSINO - MDE**

Orçamento Fiscal e da Seguridade Social

Período: Janeiro a Fevereiro de 2024/Bimestre: Janeiro e Fevereiro

RREO - ANEXO 8 (LDB, art. 72)

R\$ 1.00

**RECEITA RESULTANTE DE IMPOSTOS (Arts. 212 e 212-A da Constituição Federal)**

RECEITA RESULTANTE DE IMPOSTOS	PREVISÃO ATUALIZADA (a)	RECEITAS REALIZADAS Até o Bimestre (b)
<b>1- RECEITA DE IMPOSTOS</b>		
1.1- Receita Resultante do Imposto sobre a Propriedade Predial e Territorial Urbana – IPTU	4.156.000,00	542.567,25
1.2- Receita Resultante do Imposto sobre Transmissão Inter Vivos – ITBI	106.000,00	37.588,92
1.3- Receita Resultante do Imposto sobre Serviços de Qualquer Natureza – ISS	54.000,00	1.580,00
1.4- Receita Resultante do Imposto de Renda Retido na Fonte – IRRF	1.316.000,00	230.029,38
<b>2- RECEITA DE TRANSFERÊNCIAS CONSTITUCIONAIS E LEGAIS</b>	2.680.000,00	273.368,95
2.1- Cota-Parte FPM	38.371.000,00	8.827.522,16
2.1.1- Parcela referente à CF, art. 159, I, alínea b	30.500.000,00	6.917.746,01
2.1.2- Parcela referente à CF, art. 159, I, alíneas d e e	27.000.000,00	6.917.746,01
2.2- Cota-Parte ICMS	3.500.000,00	0,00
2.3- Cota-Parte IPI-Exportação	7.000.000,00	1.615.642,34
2.4- Cota-Parte ITR	20.000,00	3.339,98
2.5- Cota-Parte IPVA	1.000,00	39,31
2.6- Cota-Parte IOF-Ouro	850.000,00	290.754,52
2.7- Compensações Financeiras Provenientes de Impostos e Transferências Constitucionais	0,00	0,00
<b>3- TOTAL DA RECEITA RESULTANTE DE IMPOSTOS (1 + 2)</b>	<b>42.527.000,00</b>	<b>9.370.089,41</b>
<b>4- TOTAL DESTINADO AO FUNDEB - 20% DE ((2.1.1) + (2.2) + (2.3) + (2.4) + (2.5) + (2.7))</b>	<b>6.974.200,00</b>	<b>1.765.504,43</b>
<b>5- VALOR MÍNIMO A SER APLICADO ALÉM DO VALOR DESTINADO AO FUNDEB - 5% DE ((2.1.1) + (2.2) + (2.3) + (2.4) + (2.5) + (2.7)) + 25% DE ((1.1) + (1.2) + (1.3) + (1.4) + (2.1.2) + (2.6))</b>	<b>3.657.550,00</b>	<b>577.017,92</b>

**FUNDEB**

RECEITAS RECEBIDAS DO FUNDEB NO EXERCÍCIO	PREVISÃO ATUALIZADA (a)	RECEITAS REALIZADAS Até o Bimestre (b)
<b>6- RECEITAS RECEBIDAS DO FUNDEB</b>		
6.1- FUNDEB - Impostos e Transferências de Impostos	29.926.594,00	7.843.333,71
6.1.1- Principal	17.272.514,00	3.718.052,23
6.1.2- Rendimentos de Aplicação Financeira	17.000.000,00	3.668.330,78
6.1.3- Ressarcimento de recursos do Fundeb	272.514,00	49.721,45
6.2- FUNDEB - Complementação da União - VAAF	0,00	0,00
6.2.1- Principal	6.415.775,00	2.101.998,19
6.2.2- Rendimentos de Aplicação Financeira	6.415.775,00	2.101.998,19
6.2.3- Ressarcimento de recursos do Fundeb	0,00	0,00
6.3- FUNDEB - Complementação da União - VAAT	0,00	0,00
6.3.1- Principal	6.236.305,00	2.023.283,29
6.3.2- Rendimentos de Aplicação Financeira	6.236.305,00	2.023.283,29
6.3.3- Ressarcimento de recursos do Fundeb	0,00	0,00
6.4- FUNDEB - Complementação da União - VAAR	0,00	0,00
6.4.1- Principal	0,00	0,00

Prefeitura Municipal de Porteiras

Relatório Resumido de Execução Orçamentária

**DEMONSTRATIVO DAS RECEITAS E DESPESAS COM MANUTENÇÃO E DESENVOLVIMENTO DO ENSINO - MDE**

Orçamento Fiscal e da Seguridade Social

Período: Janeiro a Fevereiro de 2024/Bimestre: Janeiro e Fevereiro

RREO - ANEXO 8 (LDB, art. 72)

6.4.2- Rendimentos de Aplicação Financeira	0,00	0,00	RS 1.00
6.4.3- Ressarcimento de recursos do Fundeb	0,00	0,00	
<b>7- RESULTADO LÍQUIDO DAS TRANSFERÊNCIAS DO FUNDEB (6.1.1 – 4)1</b>	<b>10.025.800,00</b>		<b>1.902.826,35</b>

RECURSOS RECEBIDOS EM EXERCÍCIOS ANTERIORES E NÃO UTILIZADOS (SUPERÁVIT)	VALOR
<b>8- TOTAL DOS RECURSOS DE SUPERÁVIT</b>	<b>0,00</b>
8.1- SUPERÁVIT DO EXERCÍCIO IMEDIATAMENTE ANTERIOR	0,00
8.2- SUPERÁVIT RESIDUAL DE OUTROS EXERCÍCIOS	0,00
<b>9- TOTAL DOS RECURSOS DO FUNDEB DISPONÍVEIS PARA UTILIZAÇÃO (8 +8)</b>	<b>0,00</b>

DESPESAS COM RECURSOS DO FUNDEB (Por Área de Atuação)6	DOTAÇÃO ATUALIZADA (c)	DESPESAS EMPENHADAS Até o Bimestre (d)	DESPESAS LIQUIDADAS Até o Bimestre (e)	DESPESAS PAGAS Até o Bimestre (f)	INSCRITAS EM RESTOS A PAGAR NÃO PROCESSADOS (g)
<b>10- TOTAL DAS DESPESAS COM RECURSOS DO FUNDEB</b>	<b>30.458.194,00</b>	<b>23.958.519,91</b>	<b>5.473.988,93</b>	<b>4.787.699,33</b>	<b>0,00</b>
10.1- PROFISSIONAIS DA EDUCAÇÃO BÁSICA	21.101.115,80	19.607.000,00	2.558.291,22	2.387.933,63	0,00
10.1.1 - Educação Infantil	6.846.486,90	6.520.000,00	566.795,05	528.510,23	0,00
10.1.2- Ensino Fundamental	13.598.605,30	12.737.000,00	1.962.323,96	1.830.251,19	0,00
10.1.3- Educação de Jovens e Adultos	656.023,60	350.000,00	28.172,21	29.172,21	0,00
10.1.4- Educação Especial	0,00	0,00	0,00	0,00	0,00
10.1.5- Administração Geral	0,00	0,00	0,00	0,00	0,00
10.2- OUTRAS DESPESAS	9.357.078,20	4.351.519,91	2.915.697,71	2.399.765,70	0,00
10.2.1- Educação Infantil	1.736.569,50	0,00	0,00	0,00	0,00
10.2.2- Ensino Fundamental	7.520.508,70	4.351.519,91	2.915.697,71	2.399.765,70	0,00
10.2.3- Educação de Jovens e Adultos	100.000,00	0,00	0,00	0,00	0,00
10.2.4- Educação Especial	0,00	0,00	0,00	0,00	0,00
10.2.5- Administração Geral	0,00	0,00	0,00	0,00	0,00
10.2.6- Transporte (Escolar)	0,00	0,00	0,00	0,00	0,00
10.2.7- Outras	0,00	0,00	0,00	0,00	0,00

INDICADORES DO FUNDEB

DESPESAS CUSTEADAS COM RECEITAS DO FUNDEB RECEBIDAS NO EXERCÍCIO	DESPESAS EMPENHADAS Até o Bimestre (d)	DESPESAS LIQUIDADAS Até o Bimestre (e)	DESPESAS PAGAS Até o Bimestre (f)	INSCRITAS EM RESTOS A PAGAR NÃO PROCESSADOS (g)	INSCRITAS EM RESTOS A PAGAR NÃO PROCESSADOS (SEM DISPONIBILIDADE DE CAIXA) (h)	DESPESAS EMPENHADAS EM VALOR SUPERIOR AO TOTAL DAS RECEITAS RECEBIDAS NO EXERCÍCIO (i)
<b>11- Total das Despesas Custeadas com Recursos do FUNDEB Recebidas no Exercício</b>	<b>23.958.519,91</b>	<b>5.473.988,93</b>	<b>4.787.699,33</b>	<b>0,00</b>		
11.1- Total das Despesas custeadas com FUNDEB - Impostos e Transferências de Impostos	15.040.917,13	3.012.608,81	2.863.371,29	0,00		
11.2- Total das Despesas custeadas com FUNDEB - Complementação da União - VAAF	0,00	0,00	0,00	0,00		
11.3- Total das Despesas custeadas com FUNDEB - Complementação da União - VAAT	8.917.602,78	2.461.380,12	1.924.328,04	0,00		
11.4- Total das Despesas custeadas com FUNDEB - Complementação da União - VAAR	0,00	0,00	0,00	0,00		
12- Total das Despesas do FUNDEB com Profissionais da Educação Básica	19.607.000,00	2.558.291,22	2.387.933,63	0,00		
13- Total das Despesas custeadas com FUNDEB - Comp. União - VAAT Educação Infantil	6.520.000,00	566.795,05	528.510,23	0,00		
14- Total das Despesas custeadas com FUNDEB - Comp. União - VAAT Despesa de Capital	2.397.602,78	1.894.585,07	1.395.817,81	0,00		

Prefeitura Municipal de Porteiras  
Relatório Resumido de Execução Orçamentária

**DEMONSTRATIVO DAS RECEITAS E DESPESAS COM MANUTENÇÃO E DESENVOLVIMENTO DO ENSINO - MDE**

Orçamento Fiscal e da Seguridade Social

Período: Janeiro a Fevereiro de 2024/Bimestre: Janeiro e Fevereiro

RREO - ANEXO 8 (LDB, art. 72)

R\$ 1,00

INDICADORES - Art. 212-A, inciso XI e § 3º - Constituição Federal 2	VALOR EXIGIDO (j)	VALOR APLICADO (k)	VALOR CONSIDERADO APÓS DEDUÇÕES (l)	% APLICADO (m)
15- Mínimo de 70% do FUNDEB na Remuneração dos Profissionais da Educação Básica	5.480.333,60	2.558.291,22	2.558.291,22	32,62
16 - Percentual da Complementação da União ao FUNDEB (VAAT) na Educação Infantil	-	566.795,05	566.795,05	28,01
17- Mínimo de 15% da Complementação da União ao FUNDEB - VAAT em Despesas de Capital	303.492,49	1.894.585,07	1.894.585,07	93,64

INDICADOR - Art.25, § 3º - Lei nº 14.113, de 2020 - (Máximo de 10% de Superávit) 3	VALOR MÁXIMO PERMITIDO (n)	VALOR NÃO APLICADO (o)	VALOR NÃO APLICADO APÓS AJUSTE (p)	VALOR NÃO APLICADO EXCEDENTE AO MÁXIMO PERMITIDO (q)	% NÃO APLICADO (r)
18- Total da Receita Recebida e não Aplicada no Exercício	784.333,37	2.369.344,78	2.369.344,78	1.585.011,41	30,21

INDICADOR - Art.25, § 3º - Lei nº 14.113, de 2020 - (Aplicação do Superávit de Exercício Anterior) 3	VALOR DE SUPERÁVIT PERMITIDO NO EXERCÍCIO ANTERIOR (s)	VALOR NÃO APLICADO NO EXERCÍCIO ANTERIOR (t)	VALOR DE SUPERÁVIT APLICADO ATÉ O PRIMEIRO QUADRIMESTRE (u)	VALOR APLICADO APÓS O PRIMEIRO QUADRIMESTRE (v)	VALOR TOTAL DO SUPERÁVIT NÃO APLICADO ATÉ O FINAL DO EXERCÍCIO (w)	VALOR APLICADO ATÉ O PRIMEIRO QUADRIMESTRE QUE INTEGRARÁ O LIMITE CONSTITUCIONAL (x)
19- Total das Despesas custeadas com Superávit do FUNDEB	0,00	0,00	0,00	0,00	0,00	0,00
19.1- Total das Despesas custeadas com FUNDEB - Impostos e Transferências de Impostos	0,00	0,00	0,00	0,00	0,00	0,00
19.2- Total das Despesas custeadas com FUNDEB - Complementação União (VAAF+VAAT+VAAR)	0,00	0,00	0,00	0,00	0,00	0,00

**DESPESAS COM MANUTENÇÃO E DESENVOLVIMENTO DO ENSINO – MDE - CUSTEADAS COM RECEITA DE IMPOSTOS (EXCETO FUNDEB)**

DESPESAS COM AÇÕES TÍPICAS DE MDE - RECEITAS DE IMPOSTOS - EXCETO FUNDEB (Por Subfunção)	DOTAÇÃO ATUALIZADA (c)	DESPESAS EMPENHADAS Até o Bimestre (d)	DESPESAS LIQUIDADAS Até o Bimestre (e)	DESPESAS PAGAS Até o Bimestre (f)	INSCRITAS EM RESTOS A PAGAR NÃO PROCESSADOS (g)
20- Total das Despesas de Ações Típicas de MDE Custeadas com Receitas de Impostos	8.258.888,00	3.709.249,31	1.421.212,33	1.173.316,33	0,00
20.1- Educação Infantil	452.310,00	0,00	0,00	0,00	0,00
20.2- Ensino Fundamental	6.836.588,00	2.820.449,31	1.369.502,33	1.173.316,33	0,00
20.3- Educação de Jovens e Adultos	30.000,00	0,00	0,00	0,00	0,00
20.4- Educação Especial	0,00	0,00	0,00	0,00	0,00
20.5- Administração Geral	0,00	0,00	0,00	0,00	0,00
20.6- Transporte (Escolar)	0,00	0,00	0,00	0,00	0,00
20.7- Outras	939.990,00	888.800,00	51.710,00	0,00	0,00

**DESPESAS COM MANUTENÇÃO E DESENVOLVIMENTO DO ENSINO – MDE - CUSTEADAS COM RECEITA DE IMPOSTOS E COM RECURSOS DO FUNDEB**

DESPESAS COM AÇÕES TÍPICAS DE MDE - RECEITAS DE IMPOSTOS E RECURSOS DO FUNDEB (Por Área de Atuação) 6	DOTAÇÃO ATUALIZADA (c)	DESPESAS EMPENHADAS Até o Bimestre (d)	DESPESAS LIQUIDADAS Até o Bimestre (e)	DESPESAS PAGAS Até o Bimestre (f)	INSCRITAS EM RESTOS A PAGAR NÃO PROCESSADOS (g)
21- Total das Despesas de Ações Típicas de MDE Custeadas com Receitas de Impostos e FUNDEB	38.717.082,00	27.667.769,22	6.895.201,26	5.961.015,66	0,00
21.1- EDUCAÇÃO INFANTIL	9.035.366,40	6.520.000,00	566.795,05	528.510,23	0,00
21.1.1- Creche	0,00	0,00	0,00	0,00	0,00
21.1.2- Pré-escola	9.035.366,40	6.520.000,00	566.795,05	528.510,23	0,00
21.2- ENSINO FUNDAMENTAL	29.681.715,60	21.147.769,22	6.328.406,21	5.432.505,43	0,00

Prefeitura Municipal de Porteiras  
Relatório Resumido de Execução Orçamentária

**DEMONSTRATIVO DAS RECEITAS E DESPESAS COM MANUTENÇÃO E DESENVOLVIMENTO DO ENSINO - MDE**

Orçamento Fiscal e da Seguridade Social

Período: Janeiro a Fevereiro de 2024/Bimestre: Janeiro e Fevereiro

RREO - ANEXO 8 (LDB, art. 72)

R\$ 1.00

APURAÇÃO DAS DESPESAS PARA FINS DE LIMITE MÍNIMO CONSTITUCIONAL	VALOR
22- TOTAL DAS DESPESAS DE MDE CUSTEADAS COM RECURSOS DE IMPOSTOS = L20(d ou e)	1.421.212,33
23- TOTAL DAS RECEITAS TRANSFERIDAS AO FUNDEB = (L4)	1.765.504,43
24- (-) RECEITAS DO FUNDEB NÃO UTILIZADAS NO EXERCÍCIO, EM VALOR SUPERIOR A 10% = L18(q)	1.585.011,41
25- VALOR APLICADO ATÉ O PRIMEIRO QUADRIMESTRE QUE INTEGRA O LIMITE CONSTITUCIONAL = L19.1 (x)	0,00
26- (-) RESTOS A PAGAR NÃO PROCESSADOS INSCRITOS NO EXERCÍCIO SEM DISPONIBILIDADE FINANCEIRA DE RECURSOS DE IMPOSTOS4	0,00
27- (-) CANCELAMENTO, NO EXERCÍCIO, DE RESTOS A PAGAR INSCRITOS COM DISPONIBILIDADE FINANCEIRA DE RECURSOS DE IMPOSTOS VINCULADOS AO ENSINO = (L30.1(af) + L30.2(af))	0,00
28- TOTAL DAS DESPESAS PARA FINS DE LIMITE (22 + 23 + 25) - (24 + 26 + 27)	1.601.705,35

APURAÇÃO DO LIMITE MÍNIMO CONSTITUCIONAL 2 e 5	VALOR EXIGIDO (z)	VALOR APLICADO (aa)	% APLICADO (ab)
29- APLICAÇÃO EM MDE SOBRE A RECEITA RESULTANTE DE IMPOSTOS	473.646,27	1.601.705,35	17,09

RESTOS A PAGAR INSCRITOS EM EXERCÍCIOS ANTERIORES DE DESPESAS CONSIDERADAS PARA CUMPRIMENTO DO LIMITE 8	SALDO INICIAL (ac)	RP LIQUIDADOS (ad)	RP PAGOS (ae)	RP CANCELADOS (af)	SALDO FINAL (ag) = (ac) - (ae) - (af)
30- RESTOS A PAGAR DE DESPESAS COM MDE	1.316.027,73	198.286,03	1.057.156,04	0,00	258.871,69
30.1 - Executadas com Recursos de Impostos e Transferências de Impostos	895.315,76	195.886,03	669.566,78	0,00	225.748,98
30.2 - Executadas com Recursos do FUNDEB - Impostos	334.264,86	2.400,00	301.142,15	0,00	33.122,71
30.3 - Executadas com Recursos do FUNDEB - Complementação da União (VAAT + VAAF)	86.447,11	0,00	86.447,11	0,00	0,00

OUTRAS INFORMAÇÕES PARA CONTROLE

RECEITAS ADICIONAIS PARA FINANCIAMENTO DO ENSINO	PREVISÃO ATUALIZADA (a)	RECEITAS REALIZADAS Até o Bimestre (b)
31- TOTAL DAS RECEITAS ADICIONAIS PARA FINANCIAMENTO DO ENSINO	3.077.249,00	361.360,83
31.1- RECEITA DE TRANSFERÊNCIAS DO FNDE (INCLUINDO RENDIMENTOS DE APLICAÇÃO)	2.432.000,00	361.251,90
31.1.1- Salário-Educação	850.000,00	288.771,64
31.1.2- PDDE	40.000,00	38,81
31.1.3- PNAE	572.000,00	61.519,00
31.1.4 - PNATE	470.000,00	1,75
31.1.5- Outras Transferências do FNDE	500.000,00	10.920,70
31.2- RECEITA DE TRANSFERÊNCIAS DE CONVÊNIOS	345.249,00	108,93
31.3- RECEITA DE ROYALTIES DESTINADOS À EDUCAÇÃO	0,00	0,00
31.4- RECEITA DE OPERAÇÕES DE CRÉDITO VINCULADAS À EDUCAÇÃO	0,00	0,00
31.5- OUTRAS RECEITAS PARA FINANCIAMENTO DO ENSINO	300.000,00	0,00

OUTRAS DESPESAS COM EDUCAÇÃO (Por Subfunção)s	DOTAÇÃO ATUALIZADA (c)	DESPESAS EMPENHADAS Até o Bimestre (d)	DESPESAS LIQUIDADAS Até o Bimestre (e)	DESPESAS PAGAS Até o Bimestre (d)	INSCRITAS EM RESTOS A PAGAR NÃO PROCESSADOS (g)
32- TOTAL DAS OUTRAS DESPESAS COM EDUCAÇÃO	2.847.349,00	888.535,01	6.972,60	6.972,60	0,00
32.1- EDUCAÇÃO INFANTIL	80.000,00	0,00	0,00	0,00	0,00
32.2- ENSINO FUNDAMENTAL	2.707.349,00	888.535,01	6.972,60	6.972,60	0,00

Prefeitura Municipal de Porteiras

Relatório Resumido de Execução Orçamentária

**DEMONSTRATIVO DAS RECEITAS E DESPESAS COM MANUTENÇÃO E DESENVOLVIMENTO DO ENSINO - MDE**

Orçamento Fiscal e da Seguridade Social

Período: Janeiro a Fevereiro de 2024/Bimestre: Janeiro e Fevereiro

RREO - ANEXO 8 (LDB, art. 72)

	R\$ 1,00				
32.3- ENSINO MÉDIO	0,00				0,00
32.4- ENSINO SUPERIOR	0,00	0,00	0,00	0,00	0,00
32.5- ENSINO PROFISSIONAL	0,00	0,00	0,00	0,00	0,00
32.6- EDUCAÇÃO DE JOVENS E ADULTOS	60.000,00	0,00	0,00	0,00	0,00
32.7- EDUCAÇÃO ESPECIAL	0,00	0,00	0,00	0,00	0,00
32.8- OUTRAS	0,00	0,00	0,00	0,00	0,00

TOTAL GERAL DAS DESPESAS COM EDUCAÇÃO	DOTAÇÃO ATUALIZADA (c)	DESPESAS EMPENHADAS Até o Bimestre (d)	DESPESAS LIQUIDADAS Até o Bimestre (d)	DESPESAS PAGAS Até o Bimestre (d)	INSCRITAS EM RESTOS A PAGAR NÃO PROCESSADOS (g)
<b>33- TOTAL GERAL DAS DESPESAS COM EDUCAÇÃO (10 + 20 + 32)</b>	<b>41.564.431,00</b>	<b>28.556.304,23</b>	<b>6.902.173,86</b>	<b>5.967.988,26</b>	<b>0,00</b>
33.1- Despesas Correntes	34.773.399,00	24.882.790,92	3.789.637,04	3.397.977,96	0,00
33.1.1- Pessoal Ativo	23.637.438,80	20.127.000,00	2.622.590,13	2.447.006,58	0,00
33.1.2- Pessoal Inativo	0,00	0,00	0,00	0,00	0,00
33.1.3- Transferências às instituições comunitárias, confessionais ou filantrópicas sem fins lucrativos	17.500,00	17.220,00	1.435,00	1.435,00	0,00
33.1.4- Outras Despesas Correntes	11.118.460,20	4.738.570,92	1.165.611,91	949.536,38	0,00
33.2- Despesas de Capital	6.791.032,00	3.673.513,31	3.112.536,82	2.570.010,30	0,00
33.2.1- Transferências às instituições comunitárias, confessionais ou filantrópicas sem fins lucrativos	0,00	0,00	0,00	0,00	0,00
33.2.2- Outras Despesas de Capital	6.791.032,00	3.673.513,31	3.112.536,82	2.570.010,30	0,00

CONTROLE DA DISPONIBILIDADE FINANCEIRA E CONCILIAÇÃO BANCÁRIA	FUNDEB (ae)	SALÁRIO EDUCAÇÃO (af)
34- DISPONIBILIDADE FINANCEIRA EM 31 DE DEZEMBRO DE <EXERCÍCIO ANTERIOR>		479.184,47
35- (+) INGRESSO DE RECURSOS ATÉ O BIMESTRE (orçamentário)		534.162,95
36- (-) PAGAMENTOS EFETUADOS ATÉ O BIMESTRE (orçamentário e restos a pagar)		6.972,60
37- (=) DISPONIBILIDADE FINANCEIRA ATÉ O BIMESTRE		1.006.374,82
38- (+) AJUSTES POSITIVOS ( RETENÇÕES E OUTROS VALORES EXTRAORÇAMENTÁRIOS)		0,00
39- (-) AJUSTES NEGATIVOS (OUTROS VALORES EXTRAORÇAMENTÁRIOS)		40.316,00
40- (=) SALDO FINANCEIRO CONCILIADO (Saldo Bancário)		966.058,82

Handwritten signatures and initials, including a large stylized 'V' and several illegible signatures.

Prefeitura Municipal de Porteiras

Relatório Resumido de Execução Orçamentária


**DEMONSTRATIVO DAS RECEITAS E DESPESAS COM MANUTENÇÃO E DESENVOLVIMENTO DO ENSINO - MDE**

Orçamento Fiscal e da Seguridade Social


Período: Janeiro a Fevereiro de 2024/Bimestre: Janeiro e Fevereiro

RREO - ANEXO 8 (LDB, art. 72)


R\$ 1.00




Fábio Pinheiro Cardoso  
PREFEIRO



LJ MACEDO ADMINISTRAÇÃO E CONTABILIDADE LTDA  
Contador - CRC 8053



FRANCISCO ELIDES EVANGELISTA DE CARVALHO  
CHEFE CONTROLE INTERNO



José Nilson Correia Ursulino  
SECRETARIO









Prefeitura Municipal de Porteiras  
 Relatório Resumido de Execução Orçamentária  
 Demonstrativo das Receitas e Despesas com Ações e Serviços Públicos de Saúde  
 Orçamento Fiscal e da Seguridade Social  
 Período: Janeiro a Fevereiro de 2024/Bimestre: Janeiro e Fevereiro

RREO - Anexo 12 (LC 141/2012, art. 35)

R\$ 1,00

Despesas de Capital	400.000,00	400.000,00	0,00	0,00	0,00	0,00	0,00	0,00	0,00	0,00
ALIMENTAÇÃO E NUTRIÇÃO (XXXVII)	0,00	0,00	0,00	0,00	0,00	0,00	0,00	0,00	0,00	0,00
Despesas Correntes	0,00	0,00	0,00	0,00	0,00	0,00	0,00	0,00	0,00	0,00
Despesas de Capital	0,00	0,00	0,00	0,00	0,00	0,00	0,00	0,00	0,00	0,00
OUTRAS SUBFUNÇÕES (XXXVIII)	250.000,00	114.006,46	0,00	0,00	0,00	0,00	0,00	0,00	0,00	0,00
Despesas Correntes	230.000,00	94.006,46	0,00	0,00	0,00	0,00	0,00	0,00	0,00	0,00
Despesas de Capital	20.000,00	20.000,00	0,00	0,00	0,00	0,00	0,00	0,00	0,00	0,00
TOTAL DAS DESPESAS NÃO COMPUTADAS NO CÁLCULO DO MÍNIMO (XXXIX) = (XXXII + XXXIII + XXXIV + XXXV + XXXVI + XXXVII + XXXVIII)	10.825.015,00	11.273.771,46	6.817.388,90	60,47	1.363.361,17	12,09	1.246.175,58	11,05	0,00	0,00

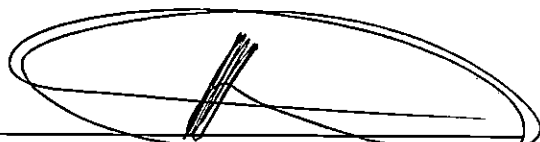
DESPESAS TOTAIS COM SAÚDE EXECUTADAS COM RECURSOS PRÓPRIOS E COM RECURSOS TRANSFERIDOS DE OUTROS ENTES	DOTAÇÃO INICIAL	DOTAÇÃO ATUALIZADA (c)	DESPESAS EMPENHADAS		DESPESAS LIQUIDADAS		DESPESAS PAGAS		Inscritas em Restos a Pagar Não Processados (g)
			Até o Bimestre (d)	% (d/c) x 100	Até o Bimestre (e)	% (e/c) x 100	Até o Bimestre (f)	% (f/c) x 100	
ATENÇÃO BÁSICA (XI) = (IV + XXXII)	10.781.222,00	10.495.222,00	6.435.579,93	61,32	1.309.557,48	12,48	1.146.588,56	10,92	0,00
ASSISTÊNCIA HOSPITALAR E AMBULATORIAL (XLI) = (V + SUPORTE PROFILÁTICO E TERAPÊUTICO (XLII) = (VI + X	4.271.568,00	4.522.568,00	2.788.317,24	61,65	603.288,02	13,34	509.641,24	11,27	0,00
VIGILÂNCIA SANITÁRIA (XLIII) = (VII + XXXV)	0,00	0,00	0,00	0,00	0,00	0,00	0,00	0,00	0,00
VIGILÂNCIA EPIDEMIOLÓGICA (XLIV) = (VIII + XXXVI)	642.963,00	642.463,00	244.158,20	38,00	63.056,06	9,81	61.977,02	9,65	0,00
ALIMENTAÇÃO E NUTRIÇÃO (XLV) = (XIX + XXXVII)	400.000,00	400.000,00	0,00	0,00	0,00	0,00	0,00	0,00	0,00
OUTRAS SUBFUNÇÕES (XLVI) = (X + XXXVIII)	0,00	0,00	0,00	0,00	0,00	0,00	0,00	0,00	0,00
TOTAL DAS DESPESAS COM SAÚDE (XLVII) = (XI + XXXIX)	1.583.312,00	1.447.318,46	1.067.115,04	73,73	213.770,11	14,77	201.243,28	13,90	0,00
TOTAL DAS DESPESAS COM SAÚDE (XLVII) = (XI + XXXIX)	17.679.065,00	17.507.571,46	10.535.170,41	60,17	2.189.671,67	12,51	1.919.450,10	10,96	0,00
(-) Despesas executadas com recursos provenientes das transferências de recursos de outros entes3	10.825.015,00	11.273.771,46	6.817.388,90	60,47	1.363.361,17	12,09	1.246.175,58	11,05	0,00
TOTAL DAS DESPESAS EXECUTADAS COM RECURSOS PRÓPRIOS (XLVIII)	6.854.050,00	6.233.800,00	3.717.781,51	59,64	826.310,50	13,26	673.274,52	10,80	0,00

Handwritten signatures and marks at the bottom of the page, including a large stylized signature on the left and several smaller signatures or initials on the right.


Prefeitura Municipal de Porteiras  
Relatório Resumido de Execução Orçamentária  
**Demonstrativo das Receitas e Despesas com Ações e Serviços Públicos de Saúde**  
Orçamento Fiscal e da Seguridade Social  
Período: Janeiro a Fevereiro de 2024/Bimestre: Janeiro e Fevereiro

RREO - Anexo 12 (LC 141/2012, art. 35)

R\$ 1.00



Fábio Pinheiro Cardoso  
PREFEIRO



LJ MACEDO ADMINISTRAÇÃO E CONTABILIDADE LTDA  
Contador - CRC 8053



FRANCISCO ELIDES EVANGELISTA DE CARVALHO  
CHEFE CONTROLE INTERNO



José Nilson Correia Ursulino  
SECRETARIO

Estado do Ceará  
Prefeitura Municipal de Porteiras  
EDITAL DE PUBLICAÇÃO Nº 2023.03.30-1

O PREFEIRO do Município de Porteiras - Estado do Ceará, Cidadão Fábio Pinheiro Cardoso, em pleno exercício do cargo e no uso competente de suas atribuições, notadamente as conferidas pelo Art. 28, Inciso X, da Constituição do Estado do Ceará, **RESOLVE** publicar mediante afixação nos locais de amplo acesso do público em geral no âmbito do Município de **Porteiras/CE**, o **RELATÓRIO RESUMIDO DA EXECUÇÃO ORÇAMENTÁRIA - RREO**, atinente ao **1º BIMESTRE** do exercício financeiro de **2024**.

**PUBLIQUE-SE, DIVULGUE-SE, CUMPRA-SE.**


**Paço do Poder Executivo Municipal de Porteiras - Estado do Ceará.  
Em, 30 de Março de 2023.**

  
**Fábio Pinheiro Cardoso**  
**PREFEIRO**

# DECLARAÇÃO

Em cumprimento ao art. 7º da Instrução Normativa do TCM nº 03/2000, **DECLARO**, para fins de prova junto a esse Órgão de Controle Externo, que a Prefeitura Municipal de Porteiras - CE publicou mediante afixação nos locais de amplo acesso público em geral no âmbito do Município de Porteiras e no site [www.porteiras.ce.gov.br](http://www.porteiras.ce.gov.br) o **R.R.E.O. (Relatório Resumido de Execução Orçamentária)** (art. 54 da Lei Complementar nº 101/2000), referente ao 1º **BIMESTRE de 2024**, conforme EDITAL DE PUBLICAÇÃO anexo.

**Porteiras - CE, 30 de Março de 2023.**



Fábio Pinheiro Cardoso  
**PREFEIRO**