

Prefeitura Municipal de Porteiras  
 Relatório Resumido de Execução Orçamentária  
**Balanco Orçamentário**  
 Orçamento Fiscal e da Seguridade Social  
 Período: Janeiro a Junho de 2024/Bimestre: Maio e Junho

RREO - Anexo 1 (LRF, Art. 52, inciso I, alíneas "a" e "b" do inciso II e §1º)

Em reais

Receitas Orçamentárias	Previsão Inicial	Previsão Atualizada (a)	Receitas Realizadas				Saldo (a-c)
			No Bimestre (b)	% (b/a)	Ate Bimestre (c)	% (c/a)	
Receitas (Exceto Intra-Orçamentárias) (I)	90.000.000,00	90.000.000,00	19.015.447,30	21,13	52.911.283,56	58,79	37.088.716,44
Receitas Correntes	85.260.995,00	85.260.995,00	16.593.260,73	19,46	48.706.700,89	57,13	36.554.294,11
Impostos, Taxas e Contribuições de Melhoria	4.543.167,00	4.543.167,00	703.394,16	15,48	1.890.753,06	41,62	2.652.413,94
Impostos	4.156.000,00	4.156.000,00	680.125,45	16,36	1.794.699,48	43,18	2.361.300,52
Taxas	70.000,00	70.000,00	23.268,71	33,24	96.053,58	137,22	-26.053,58
Contribuição de Melhoria	317.167,00	317.167,00	0,00	0,00	0,00	0,00	317.167,00
Contribuições	464.200,00	464.200,00	155.257,00	33,45	416.594,11	89,74	47.605,89
Contribuição para o Custeio do Serviço de	464.200,00	464.200,00	155.257,00	33,45	416.594,11	89,74	47.605,89
Receita Patrimonial	1.867.802,00	1.867.802,00	218.353,61	11,69	627.597,99	33,60	1.240.204,01
Exploração do Patrimônio Imobiliário do	10.000,00	10.000,00	0,00	0,00	0,00	0,00	10.000,00
Valores Mobiliários	1.852.802,00	1.852.802,00	218.353,61	11,79	627.597,99	33,87	1.225.204,01
Demais Receitas Patrimoniais	5.000,00	5.000,00	0,00	0,00	0,00	0,00	5.000,00
Transferências Correntes	77.759.489,00	77.759.489,00	15.501.275,67	19,93	45.739.089,44	58,82	32.020.399,56
Transferências da União e de suas Entidades	52.913.289,00	52.913.289,00	10.557.948,46	19,95	30.880.097,78	58,36	22.033.191,22
Transferências dos Estados e do Distrito	7.846.200,00	7.846.200,00	1.609.276,83	20,51	4.824.018,99	61,48	3.022.181,01
Transferências de Outras Instituições Públicas	17.000.000,00	17.000.000,00	3.334.050,38	19,61	10.034.972,67	59,03	6.965.027,33
Outras Receitas Correntes	626.337,00	626.337,00	14.980,29	2,39	32.666,29	5,22	593.670,71
Multas Administrativas, Contratuais e Judiciais	10.000,00	10.000,00	542,92	5,43	1.628,76	16,29	8.371,24
Indenizações, Restituições e Ressarcimentos	106.903,00	106.903,00	2.418,02	2,26	12.695,37	11,88	94.207,63
Demais Receitas Correntes	509.434,00	509.434,00	12.019,35	2,36	18.342,16	3,60	491.091,84
Receitas de Capital	4.739.005,00	4.739.005,00	2.422.186,57	51,11	4.204.582,67	88,72	534.422,33
Operações de Crédito	1.527.887,00	1.527.887,00	250.000,00	16,36	250.000,00	16,36	1.277.887,00
Operações de Crédito - Mercado Interno	1.527.887,00	1.527.887,00	250.000,00	16,36	250.000,00	16,36	1.277.887,00
Alienação de Bens	100.000,00	100.000,00	0,00	0,00	0,00	0,00	100.000,00
Alienação de Bens Móveis	100.000,00	100.000,00	0,00	0,00	0,00	0,00	100.000,00
Transferências de Capital	3.111.118,00	3.111.118,00	2.172.186,57	69,82	3.954.582,67	127,11	-843.464,67
Transferências da União e de suas Entidades	3.001.118,00	3.001.118,00	1.452.752,39	48,41	3.235.148,49	107,80	-234.030,49
Transferências dos Estados e do Distrito	110.000,00	110.000,00	719.434,18	654,03	719.434,18	654,03	-609.434,18

Prefeitura Municipal de Porteiras  
 Relatório Resumido de Execução Orçamentária  
**Balanco Orçamentário**  
 Orçamento Fiscal e da Seguridade Social  
 Período: Janeiro a Junho de 2024/Bimestre: Maio e Junho

RREO - Anexo 1 (LRF, Art. 52, Inciso I, alíneas "a" e "b" do inciso II e §1º)

Em reais

Receitas Orçamentárias	Previsão Inicial	Previsão Atualizada (a)	Receitas Realizadas				Saldo (a-c)
			No Bimestre (b)	% (b/a)	Até Bimestre (c)	% (c/a)	
Receitas (Intra-Orçamentárias) (II)	0,00	0,00	0,00	0,00	0,00	0,00	0,00
SubTotal das Receitas (III) = (I + II)	90.000.000,00	90.000.000,00	19.015.447,30	21,13	52.911.283,56	58,79	37.088.716,44
Operações de Crédito/Refinanciamento (IV)							
SubTotal com Refinanciamento (V) = (III + IV)	90.000.000,00	90.000.000,00	19.015.447,30	21,13	52.911.283,56	58,79	37.088.716,44
Déficit (VI)						0,00	
Total (VII) = (V + VI)	90.000.000,00	90.000.000,00	19.015.447,30		52.911.283,56		
Saldos de Exercícios Anteriores							
Recursos Arrecadado Exercícios Anteriores RPPS							
Superávit Financeiro Utilizado Créditos Adicionais							
Reabertura de Créditos Adicionais							

Despesas Orçamentárias	Dotação Inicial (d)	Dotação Atualizada (e)	Despesas Empenhadas		Saldo (g) = (e-f)	Despesas Liquidadas		Saldo (i) = (e-h)	Despesas Pagas Até o Bimestre (j)	Inscritas em Restos a Pagar Não Proc. (k)
			No Bimestre	Até o Bimestre (f)		No Bimestre	Até o Bimestre (h)			
Despesas Orçamentárias										
Despesas (Exceto Intra-Orçamentárias) (VIII)	90.000.000,00	90.000.000,00	8.445.485,33	68.729.980,38	21.270.019,62	17.077.730,35	45.654.685,28	44.345.314,72	43.799.226,36	
Despesas Correntes	71.398.128,00	72.150.778,00	6.682.589,72	60.081.056,38	12.069.721,62	15.552.364,64	37.919.423,84	34.231.354,16	36.718.163,11	
Pessoal e Encargos Sociais	42.324.563,80	38.867.711,86	605.977,05	34.870.762,97	3.996.948,89	8.940.189,72	21.136.834,36	17.730.877,50	20.693.985,40	
Outras Despesas Correntes	29.073.564,20	33.283.066,14	6.076.612,67	25.210.293,41	8.072.772,73	6.612.174,92	16.782.589,48	16.500.476,66	16.024.177,71	
Despesas de Capital	18.101.872,00	17.349.222,00	1.762.895,61	8.648.924,00	8.700.298,00	1.525.365,71	7.735.261,44	9.613.960,56	7.081.063,25	
Investimentos	17.416.447,00	16.721.797,00	1.762.895,61	8.353.924,00	8.367.873,00	1.474.457,35	7.583.803,76	9.137.993,24	6.929.605,58	
Inversões Financeiras	335.000,00	305.000,00	0,00	0,00	305.000,00	0,00	0,00	305.000,00	0,00	
AMORTIZAÇÃO DA DÍVIDA	350.425,00	322.425,00	0,00	295.000,00	27.425,00	50.908,36	151.457,68	170.967,32	151.457,67	
Despesas (Intra-Orçamentárias) (IX)	0,00	0,00	0,00	0,00	0,00	0,00	0,00	0,00	0,00	
SubTotal das Despesas (X) = (VIII + IX)	90.000.000,00	90.000.000,00	8.445.485,33	68.729.980,38	21.270.019,62	17.077.730,35	45.654.685,28	44.345.314,72	43.799.226,36	
Amortização da Div./Refinanciamento (XI)										
SubTotal com Refinanciamento (XII) = (X + XI)	90.000.000,00	90.000.000,00	8.445.485,33	68.729.980,38	21.270.019,62	17.077.730,35	45.654.685,28	44.345.314,72	43.799.226,36	
Superávit (XIII)							7.256.598,28			
Total (XIV) = (XII + XIII)	90.000.000,00	90.000.000,00	8.445.485,33	68.729.980,38		17.077.730,35	52.911.283,56		43.799.226,36	
Reserva do RPPS	0,00	0,00								

Prefeitura Municipal de Porteiras  
Relatório Resumido de Execução Orçamentária  
**Balço Orçamentário**  
Orçamento Fiscal e da Seguridade Social  
Período: Janeiro a Junho de 2024/Bimestre: Maio e Junho

RREO - Anexo 1 (LRF, Art. 52, inciso I, alíneas "a" e "b" do inciso II e §1º)


Em reais



Fábio Pinheiro Cardoso  
PREFEIRO



FRANCISCO EUDES EVANGELISTA DE CARVALHO  
CHEFE CONTROLE INTERNO



LJ MACEDO ADMINISTRAÇÃO E CONTABILIDADE LTDA  
Contador - CRC 8053



José Nilson Correia Ursulino  
SECRETARIO

Prefeitura Municipal de Porteiras  
 Relatório Resumido de Execução Orçamentária  
**Demonstrativo da Execução das Despesas por Função/Subfunção**  
 Orçamento Fiscal e da Seguridade Social  
 Período: Janeiro a Junho de 2024/Bimestre: Maio e Junho

RREO - Anexo 2 (LRF, Art. 52, inciso II, alínea "c")

Função/Subfunção	Dotação Inicial	Dotação Atualizada (a)	Despesas Empenhadas			Saldo(c) = (a-b)	Despesas Liquidadas			Saldo(e) = (a-d)	Insc. Restos a Pagar Não Processados (f)
			No Bimestre	Até o Bimestre (b)	% (b / total b)		No Bimestre	Até o Bimestre (d)	% (d / total d)		
Despesas (Exceto Intra-Orçamentárias) (l)	90.000.000,00	90.000.000,00	8.445.485,33	68.729.980,38	100,00	21.270.019,62	17.077.730,35	45.654.685,28	100,00	44.345.314,72	
Legislativa	2.760.869,88	2.896.863,42	149.664,46	2.357.742,24	3,43	539.121,18	454.512,48	1.352.009,32	2,96	1.544.854,10	
Ação Legislativa	2.760.869,88	2.896.863,42	149.664,46	2.357.742,24	3,43	539.121,18	454.512,48	1.352.009,32	2,96	1.544.854,10	
Essencial à Justiça	167.447,00	167.447,00	0,00	88.800,00	0,13	78.647,00	14.800,00	37.000,00	0,08	130.447,00	
Ação Judiciária	167.447,00	167.447,00	0,00	88.800,00	0,13	78.647,00	14.800,00	37.000,00	0,08	130.447,00	
Administração	7.916.875,00	9.305.475,00	851.297,57	8.073.085,47	11,75	1.232.389,53	1.839.931,39	5.079.076,17	11,13	4.226.398,83	
Defesa do Interesse Público no Processo	187.320,00	187.320,00	0,00	153.080,00	0,22	34.240,00	35.753,02	68.842,30	0,15	118.477,70	
Planejamento e Orçamento	2.523.780,00	3.494.780,00	409.695,35	3.211.001,68	4,67	283.778,32	732.199,22	2.114.106,03	4,63	1.380.673,97	
Administração Geral	4.765.496,00	5.122.596,00	419.311,82	4.411.039,11	6,42	711.556,89	979.808,79	2.700.009,56	5,91	2.422.586,44	
Administração Financeira	102.158,00	119.158,00	0,00	32.700,00	0,05	86.458,00	4.800,00	18.300,00	0,04	100.858,00	
Controle Interno	87.255,00	59.255,00	0,00	5.676,32	0,01	53.578,68	5.076,32	5.676,32	0,01	53.578,68	
Normalização e Fiscalização	250.866,00	322.366,00	22.290,40	259.588,36	0,38	62.777,64	82.294,04	172.141,96	0,38	150.224,04	
Assistência Social	5.476.597,12	5.527.747,12	455.341,67	3.226.540,06	4,69	2.301.207,06	753.386,36	2.141.671,70	4,69	3.386.075,42	
Administração Geral	2.123.274,12	2.109.974,12	153.214,56	1.320.714,41	1,92	789.259,71	420.070,33	817.496,39	1,79	1.292.477,73	
Assistência ao Idoso	30.000,00	30.000,00	0,00	180,00	0,00	29.820,00	0,00	180,00	0,00	29.820,00	
Assistência ao Portador de Deficiência	100.120,00	20.120,00	0,00	0,00	0,00	20.120,00	0,00	0,00	0,00	20.120,00	
Assistência à Criança e ao Adolescente	404.069,00	407.319,00	23.176,84	264.689,98	0,39	142.629,02	71.130,38	170.644,72	0,37	236.674,28	
Assistência Comunitária	2.819.134,00	2.960.334,00	278.950,27	1.640.955,67	2,39	1.319.378,33	262.185,65	1.153.350,59	2,53	1.806.983,41	
Saúde	17.679.065,00	17.782.171,46	1.849.083,08	13.512.191,94	19,66	4.269.979,52	3.222.781,03	8.119.424,75	17,78	9.662.746,71	
Administração Geral	1.583.312,00	1.449.418,46	145.573,47	1.294.720,81	1,88	154.697,65	393.801,70	931.441,49	2,04	517.976,97	
Atenção Básica	10.781.222,00	10.564.722,00	956.750,42	8.164.198,34	11,88	2.400.523,66	1.880.892,38	4.689.850,78	10,27	5.874.871,22	
Assistência Hospitalar e Ambulatorial	4.271.568,00	4.799.568,00	738.691,34	3.729.923,58	5,43	1.069.644,42	839.945,37	2.239.015,30	4,90	2.560.552,70	
Vigilância Sanitária	642.963,00	568.463,00	8.067,85	323.349,21	0,47	245.113,79	108.141,58	259.117,18	0,57	309.345,82	
Vigilância Epidemiológica	400.000,00	400.000,00	0,00	0,00	0,00	400.000,00	0,00	0,00	0,00	400.000,00	
Educação	41.560.431,00	40.751.281,00	3.059.784,88	34.396.311,66	50,05	6.364.969,34	8.984.676,11	23.292.618,80	51,02	17.458.662,20	
Ensino Fundamental	30.344.051,00	29.128.901,00	2.136.027,32	25.256.081,80	36,75	3.872.819,20	6.694.116,16	18.619.910,61	40,78	10.508.990,39	
Ensino Profissional	34.648,00	99.648,00	0,00	99.330,00	0,14	318,00	19.670,00	49.210,00	0,11	50.438,00	
Ensino Superior	12.000,00	12.000,00	0,00	0,00	0,00	12.000,00	0,00	0,00	0,00	12.000,00	
Educação Infantil	9.915.366,40	9.836.366,40	936.057,56	7.895.899,86	11,49	1.940.466,54	1.964.876,41	3.968.996,43	8,69	5.867.369,97	
Educação de Jovens e Adultos	846.023,60	846.023,60	0,00	350.000,00	0,51	496.023,60	139.213,54	279.731,76	0,61	566.291,84	
Educação Básica	408.342,00	828.342,00	-12.300,00	795.000,00	1,16	33.342,00	166.800,00	374.770,00	0,82	453.572,00	
Cultura	1.467.797,00	1.467.797,00	84.514,08	84.514,08	0,12	1.383.282,92	0,00	0,00	0,00	1.467.797,00	
Desporto e Rendimento	1.467.797,00	1.467.797,00	84.514,08	84.514,08	0,12	1.383.282,92	0,00	0,00	0,00	1.467.797,00	
Urbanismo	3.184.166,00	2.177.866,00	577.391,39	1.108.434,91	1,61	1.069.431,09	367.454,74	894.571,26	1,96	1.283.294,74	
Administração Geral	23.000,00	23.000,00	0,00	0,00	0,00	23.000,00	0,00	0,00	0,00	23.000,00	
Infra-Estrutura Urbana	2.629.971,00	2.006.571,00	573.024,39	1.087.205,70	1,58	919.365,30	359.160,74	873.342,05	1,91	1.133.228,85	

Handwritten signatures and initials at the bottom right of the page.

Prefeitura Municipal de Porteiras  
 Relatório Resumido de Execução Orçamentária  
 Demonstrativo da Execução das Despesas por Função/Subfunção  
 Orçamento Fiscal e da Seguridade Social  
 Período: Janeiro a Junho de 2024/Bimestre: Maio e Junho

RREO - Anexo 2 (LRF, Art. 52, inciso II, alínea "c")

Função/Subfunção	Dotação Inicial	Dotação Atualizada (a)	Despesas Empenhadas			Saldo(c) = (a-b)	Despesas Liquidadas			Saldo(e) = (a-d)	Insc. Restos a Pagar Não Processados (f)
			No Bimestre	Até o Bimestre (b)	% (b / total b)		No Bimestre	Até o Bimestre (d)	% (d / total d)		
Recursos Hídricos	531.195,00	148.295,00	4.367,00	21.229,21	0,03	127.065,79	8.294,00	21.229,21	0,05	127.065,79	
Habitação	500.000,00	10.000,00	0,00	0,00	0,00	10.000,00	0,00	0,00	0,00	10.000,00	
Habitação Rural	500.000,00	10.000,00	0,00	0,00	0,00	10.000,00	0,00	0,00	0,00	10.000,00	
Saneamento	804.642,00	1.534.642,00	422.244,78	1.420.545,19	2,07	114.096,81	250.000,00	1.248.300,41	2,73	286.341,59	
Saneamento Básico Urbano	804.642,00	1.534.642,00	422.244,78	1.420.545,19	2,07	114.096,81	250.000,00	1.248.300,41	2,73	286.341,59	
Gestão Ambiental	4.410.610,00	4.410.610,00	577.061,65	2.840.132,47	4,13	1.570.477,53	752.090,14	2.431.451,51	5,33	1.979.158,49	
Administração Geral	519.415,00	739.915,00	30.322,57	625.423,91	0,91	114.491,09	145.351,06	396.742,95	0,87	343.172,05	
Seviços Urbanos	2.529.943,00	2.529.943,00	543.139,08	1.627.242,86	2,37	902.700,14	543.139,08	1.627.242,86	3,56	902.700,14	
Preservação e Conservação Ambiental	1.295.141,00	1.074.641,00	3.600,00	587.465,70	0,85	487.175,30	63.600,00	407.465,70	0,89	667.175,30	
Promoção da Produção Agropecuária	53.611,00	53.611,00	0,00	0,00	0,00	53.611,00	0,00	0,00	0,00	53.611,00	
Defesa Agropecuária	12.500,00	12.500,00	0,00	0,00	0,00	12.500,00	0,00	0,00	0,00	12.500,00	
Agricultura	46.313,00	51.313,00	3.100,00	7.950,00	0,01	43.363,00	7.950,00	7.950,00	0,02	43.363,00	
Administração Geral	2.000,00	2.000,00	0,00	0,00	0,00	2.000,00	0,00	0,00	0,00	2.000,00	
Abastecimento	20.685,00	20.685,00	0,00	1.750,00	0,00	18.935,00	1.750,00	1.750,00	0,00	18.935,00	
Promoção da Produção Agropecuária	21.628,00	27.628,00	3.100,00	6.200,00	0,01	21.428,00	6.200,00	6.200,00	0,01	21.428,00	
Promoção Comercial	2.000,00	1.000,00	0,00	0,00	0,00	1.000,00	0,00	0,00	0,00	1.000,00	
Energia	706.099,00	591.099,00	64.098,82	514.896,37	0,75	76.202,63	123.935,41	314.451,44	0,69	276.647,56	
Energia Elétrica	706.099,00	591.099,00	64.098,82	514.896,37	0,75	76.202,63	123.935,41	314.451,44	0,69	276.647,56	
Transporte	1.617.733,00	1.617.733,00	317.624,95	519.792,99	0,76	1.097.940,01	185.098,50	387.266,54	0,85	1.230.466,46	
Transporte Rodoviário	1.617.733,00	1.617.733,00	317.624,95	519.792,99	0,76	1.097.940,01	185.098,50	387.266,54	0,85	1.230.466,46	
Desporto e Lazer	694.013,00	728.613,00	34.278,00	124.043,00	0,18	604.570,00	36.878,00	112.343,00	0,25	616.270,00	
Desporto Comunitário	694.013,00	728.613,00	34.278,00	124.043,00	0,18	604.570,00	36.878,00	112.343,00	0,25	616.270,00	
Encargos Especiais	507.342,00	479.342,00	0,00	455.000,00	0,66	24.342,00	84.236,19	236.550,38	0,52	242.791,62	
Serviço da Dívida Interna	123.953,00	123.953,00	0,00	120.000,00	0,17	3.953,00	22.111,92	65.764,02	0,14	58.188,98	
Outros Encargos Especiais	383.389,00	355.389,00	0,00	335.000,00	0,49	20.389,00	62.124,27	170.786,36	0,37	184.602,64	
Reserva de Contingência	500.000,00	500.000,00	0,00	0,00	0,00	500.000,00	0,00	0,00	0,00	500.000,00	
Reserva de Contingência	500.000,00	500.000,00	0,00	0,00	0,00	500.000,00	0,00	0,00	0,00	500.000,00	
Despesas (Intra-Orçamentárias) (II)	0,00	0,00	0,00	0,00	0,00	0,00	0,00	0,00	0,00	0,00	
<b>Total (III) (I + II)</b>	<b>90.000.000,00</b>	<b>90.000.000,00</b>	<b>8.445.485,33</b>	<b>68.729.980,38</b>	<b>100,00</b>	<b>21.270.019,62</b>	<b>17.077.730,35</b>	<b>45.654.685,28</b>	<b>100,00</b>	<b>44.345.314,72</b>	

Prefeitura Municipal de Porteiras  
Relatório Resumido de Execução Orçamentária  
**Demonstrativo da Execução das Despesas por Função/Subfunção**  
Orçamento Fiscal e da Seguridade Social  
Período: Janeiro a Junho de 2024/Bimestre: Maio e Junho

RREO - Anexo 2 (LRF, Art. 52, inciso II, alínea "c")

Em reais




---

Fábio Pinheiro Cardoso  
PREFEIRO




---

FRANCISCO EUDES EVANGELISTA DE CARVALHO  
CHEFE CONTROLE INTERNO



---

LJ MACEDO ADMINISTRAÇÃO E CONTABILIDADE LTDA  
Contador - CRG-8053



---

José Nilson Correia Ursulino  
SECRETARIO

Prefeitura Municipal de Porteiras  
 Relatório Resumido de Execução Orçamentária  
 Demonstrativo da Receita Corrente Líquida  
 Orçamento Fiscal e da Seguridade Social  
 Período: Janeiro a Junho de 2024/Bimestre: Maio e Junho

RREO - Anexo 3 (LRF, Art. 53, inciso I)

Especificação	Evolução da Receita Realizada nos Últimos 12 Meses												Total (Últimos 12 Meses)	Em reais Previsão Atualizada do Exercício
	Julho/2023	Agosto/2023	Setembro/2023	Outubro/2023	Novembro/2023	Dezembro/2023	Janeiro/2024	Fevereiro/2024	Março/2024	Abril/2024	Maio/2024	Junho/2024		
Receitas Correntes (I)	7.446.584,90	6.895.767,61	6.358.163,64	6.545.280,15	7.530.481,74	9.788.988,75	9.985.294,35	9.589.549,21	7.426.204,09	8.267.951,49	9.278.323,96	8.936.259,27	97.848.849,16	91.635.195,00
Impostos, Taxas e Contribuições de Melhoria	267.389,73	334.264,69	300.926,78	293.672,45	365.033,80	434.862,54	316.414,57	253.443,13	297.257,19	320.244,01	316.807,57	386.586,59	3.886.903,05	4.543.167,00
IPTU	3.255,89	1.261,59	780,64	1.563,88	15.090,85	40.884,69	32.571,13	5.017,79	2.403,09	2.782,88	8.090,19	1.106,99	114.809,61	106.000,00
ISS	112.332,27	114.798,66	110.922,24	127.392,90	188.270,01	139.942,33	138.566,48	91.462,90	122.949,80	112.141,92	101.979,49	159.488,33	1.520.247,33	1.316.000,00
ITBI	8.990,00	4.000,00	600,00	3.040,00	600,00	560,00	1.580,00	0,00	2.100,00	3.078,04	8.850,00	600,00	33.998,04	54.000,00
IRRF	140.253,27	164.027,83	186.117,94	156.915,75	155.728,31	248.288,24	128.849,81	144.519,14	151.707,56	174.843,49	184.384,65	215.625,80	2.051.261,79	2.680.000,00
Outros Impostos, Taxas e Contribuições de Melhoria	2.558,30	50.176,61	2.505,96	4.759,92	5.344,63	5.187,28	14.847,15	12.443,30	18.096,74	27.397,68	13.503,24	9.765,47	166.586,28	387.167,00
Contribuições	49.691,64	0,00	41.801,55	52.250,64	54.528,88	51.293,88	71.376,58	65.616,00	65.230,74	59.113,79	68.814,73	86.442,27	666.160,70	464.200,00
Receita Patrimonial	144.534,89	145.471,66	125.382,26	110.269,56	92.433,83	85.396,33	89.214,53	94.568,62	109.733,21	115.728,02	108.644,98	109.708,63	1.331.086,52	1.867.802,00
Rendimentos de Aplicação Financeira	144.534,89	145.471,66	125.382,26	110.269,56	92.433,83	85.396,33	89.214,53	94.568,62	109.733,21	115.728,02	108.644,98	109.708,63	1.331.086,52	1.852.802,00
Outras Receitas Patrimoniais	0,00	0,00	0,00	0,00	0,00	0,00	0,00	0,00	0,00	0,00	0,00	0,00	0,00	15.000,00
Receita Agropecuária	0,00	0,00	0,00	0,00	0,00	0,00	0,00	0,00	0,00	0,00	0,00	0,00	0,00	0,00
Receita Industrial	0,00	0,00	0,00	0,00	0,00	0,00	0,00	0,00	0,00	0,00	0,00	0,00	0,00	0,00
Receita de Serviços	0,00	0,00	0,00	0,00	0,00	0,00	0,00	0,00	0,00	0,00	0,00	0,00	0,00	0,00
Transferências Correntes	6.870.313,95	5.965.750,12	5.888.396,56	6.087.956,84	7.016.594,95	9.215.716,92	9.503.097,21	9.170.893,12	6.948.913,68	7.770.468,74	8.773.745,39	8.348.852,78	91.560.700,26	84.133.689,00
Cota-Parte do FPM	2.918.606,87	2.175.403,46	2.217.603,40	2.059.627,01	2.672.292,84	4.243.788,56	2.931.557,65	3.986.188,36	2.485.169,82	2.606.579,73	3.032.423,25	3.256.316,96	34.585.557,91	30.500.000,00
Cota-Parte do ICMS	523.529,37	549.939,44	548.905,42	580.579,29	510.148,59	577.574,04	817.742,12	797.900,22	822.656,08	847.336,15	797.857,09	842.361,84	8.216.529,65	7.000.000,00
Cota-Parte do IPVA	44.766,81	30.349,51	33.416,32	27.340,62	12.075,15	26.606,40	152.414,64	138.339,88	87.898,01	103.973,93	87.963,51	89.437,20	834.581,98	850.000,00
Cota-Parte do ITR	0,00	5,00	327,20	958,15	19,10	27,26	0,00	39,31	0,00	0,00	218,99	34,26	1.629,27	1.000,00
Transferências da LC 61/1989	1.350,65	1.202,21	1.558,08	1.740,57	1.426,19	1.552,68	1.637,20	1.702,78	2.000,45	1.729,98	1.820,87	2.288,05	20.009,71	20.000,00
Transferência do FUNDEB	2.060.576,06	2.218.007,92	2.106.715,71	2.193.491,51	2.276.357,54	2.598.369,62	4.843.213,20	2.950.399,06	2.546.035,27	3.001.387,98	2.890.343,46	3.074.632,03	32.759.529,36	29.654.080,00
Outras Transferências Correntes	1.321.484,19	990.842,58	979.870,43	1.224.219,69	1.544.275,54	1.767.798,36	756.532,40	1.296.323,51	1.005.154,05	1.209.460,97	1.963.118,22	1.083.782,44	15.142.862,38	16.108.609,00
Outras Receitas Correntes	114.654,69	250.281,14	1.656,49	1.130,66	1.890,28	1.719,08	5.191,46	5.028,34	5.069,27	2.396,93	10.311,29	4.669,00	403.998,63	626.337,00
Deduções (II)	435.902,91	551.139,43	495.329,64	533.700,97	638.907,12	741.562,85	780.342,82	984.493,50	679.144,73	711.577,93	783.692,51	837.629,99	8.173.424,40	6.374.200,00
Contribuição Servidor para o Plano de Previdência	0,00	0,00	0,00	0,00	0,00	0,00	0,00	0,00	0,00	0,00	0,00	0,00	0,00	0,00
Compensações Financ. entre Regimes Previdência	0,00	0,00	0,00	0,00	0,00	0,00	0,00	0,00	0,00	0,00	0,00	0,00	0,00	0,00
Rendimentos de Aplicações de Rec. Previdenciários	0,00	0,00	0,00	0,00	0,00	0,00	0,00	0,00	0,00	0,00	0,00	0,00	0,00	0,00
Dedução da Receita para Formação do FUNDEB	435.902,91	551.139,43	495.329,64	533.700,97	638.907,12	741.562,85	780.342,82	984.493,50	679.144,73	711.577,93	783.692,51	837.629,99	8.173.424,40	6.374.200,00
Receita Corrente Líquida (III) = (I - II)	7.010.681,99	6.144.628,18	5.862.834,00	6.011.579,18	6.891.574,62	9.047.425,90	9.204.951,53	8.605.055,71	6.747.059,36	7.556.373,56	8.494.631,45	8.098.629,28	89.675.424,76	85.260.995,00
(-) Emendas individuais (art. 166-A, § 1º, da CF) (IV)	0,00	0,00	0,00	0,00	0,00	0,00	0,00	0,00	0,00	0,00	0,00	0,00	0,00	0,00
RCL Ajustada para Limites Endividamento (V)=(III-IV)	7.010.681,99	6.144.628,18	5.862.834,00	6.011.579,18	6.891.574,62	9.047.425,90	9.204.951,53	8.605.055,71	6.747.059,36	7.556.373,56	8.494.631,45	8.098.629,28	89.675.424,76	85.260.995,00
(-) Emendas de bancada (art. 166, § 16, da CF) (VI)	0,00	0,00	0,00	0,00	0,00	0,00	0,00	0,00	0,00	0,00	0,00	0,00	0,00	0,00
(-) Transf. da União ACS ACE (CF, art. 198, §11)(VII)	0,00	0,00	0,00	0,00	0,00	0,00	0,00	0,00	0,00	0,00	0,00	0,00	0,00	0,00
(-) Outras Deduções Constitucionais ou Legais (VIII)	0,00	0,00	0,00	0,00	0,00	0,00	0,00	0,00	0,00	0,00	0,00	0,00	0,00	0,00
RCL para Limites Desp. Pessoal (IX)=(V-VI-VII-VIII)	7.010.681,99	6.144.628,18	5.862.834,00	6.011.579,18	6.891.574,62	9.047.425,90	9.204.951,53	8.605.055,71	6.747.059,36	7.556.373,56	8.494.631,45	8.098.629,28	89.675.424,76	85.260.995,00

Prefeitura Municipal de Porteiras  
Relatório Resumido de Execução Orçamentária  
**Demonstrativo da Receita Corrente Líquida**  
Orçamento Fiscal e da Seguridade Social  
Período: Janeiro a Junho de 2024/Bimestre: Maio e Junho

RREO - Anexo 3 (LRF, Art. 53, inciso I)

Em reais




---

Fábio Pinheiro Cardoso  
PREFEIRO




---

FRANCISCO EUDES EVANGELISTA DE GARVALHO  
CHEFE CONTROLE INTERNO



---

LJ MACÊDO ADMINISTRAÇÃO E CONTABILIDADE LTDA  
Contador - CRC 8053



---

José Nilson Correia Ursulino  
SECRETARIO



Prefeitura Municipal de Porteiras

Relatório Resumido de Execução Orçamentária

**Demonstrativo das Receitas e Despesas Previdenciárias do Regime Próprio de Previdência dos Servidores**


Orçamento Fiscal e da Seguridade Social

Período: Janeiro a Junho / Bimestre: Maio a Junho de 2024

RREO - Anexo 4 (LRF, Art. 53, inciso II)

Em Reais

PLANO PREVIDENCIÁRIO			
RECEITAS PREVIDENCIÁRIAS - RPPS (FUNDO EM CAPITALIZAÇÃO)	PREVISÃO ATUALIZADA (a)	RECEITAS REALIZADAS Até o Bimestre (b)	
RECEITAS CORRENTES (I)	0,00		0,00
Receitas de Contribuições dos Segurados	0,00		0,00
Ativo	0,00		0,00
Inativo	0,00		0,00
Pensionista	0,00		0,00
Receitas de Contribuições Patronais	0,00		0,00
Ativo	0,00		0,00
Inativo	0,00		0,00
Pensionista	0,00		0,00
Receita Patrimonial	0,00		0,00
Receitas Imobiliárias	0,00		0,00
Receitas de Valores Mobiliários	0,00		0,00
Outras Receitas Patrimoniais	0,00		0,00
Receitas de Serviços	0,00		0,00
Outras Receitas Correntes	0,00		0,00
Compensação Previdenciária do RGPS para o RPPS	0,00		0,00
Aportes Periódicos para Amortização de Déficit Atuarial do RPPS (II)	0,00		0,00
Demais Receitas Correntes	0,00		0,00
RECEITAS DE CAPITAL (III)	0,00		0,00
Alienação de Bens, Direitos e Ativos	0,00		0,00
Amortização de Empréstimos	0,00		0,00
Outras Receitas de Capital	0,00		0,00
<b>TOTAL DAS RECEITAS DO FUNDO EM CAPITALIZAÇÃO - (IV) = (I + III - II)</b>	<b>0,00</b>		<b>0,00</b>



Prefeitura Municipal de Porteiras

Relatório Resumido de Execução Orçamentária

**Demonstrativo das Receitas e Despesas Previdenciárias do Regime Próprio de Previdência dos Servidores**

Orçamento Fiscal e da Seguridade Social

Período: Janeiro a Junho / Bimestre: Maio a Junho de 2024

RREO - Anexo 4 (LRF, Art. 53, inciso II)

Em Reais

DESPESAS PREVIDENCIÁRIAS - RPPS (FUNDO EM CAPITALIZAÇÃO)	DOTAÇÃO ATUALIZADA (c)	DESPESAS EMPENHADAS Até o Bimestre (d)	DESPESAS LIQUIDADAS Até o Bimestre (e)	DESPESAS PAGAS Até o Bimestre (f)	INSCRITAS EM RESTOS A PAGAR NÃO PROCESSADOS No Exercício (g)
Benefícios	0,00	0,00	0,00	0,00	0,00
Aposentadorias	0,00	0,00	0,00	0,00	0,00
Pensões por Morte	0,00	0,00	0,00	0,00	0,00
Outras Despesas Previdenciárias	0,00	0,00	0,00	0,00	0,00
Compensação Previdenciária entre Regimes	0,00	0,00	0,00	0,00	0,00
Demais Despesas Previdenciárias	0,00	0,00	0,00	0,00	0,00
<b>TOTAL DAS DESPESAS DO FUNDO EM CAPITALIZAÇÃO (V)</b>	<b>0,00</b>	<b>0,00</b>	<b>0,00</b>	<b>0,00</b>	<b>0,00</b>

RESULTADO PREVIDENCIÁRIO - FUNDO EM CAPITALIZAÇÃO (VI) = (IV - V)2	0,00	0,00	0,00	0,00	0,00
--	------	------	------	------	------

<b>RECURSOS RPPS ARRECADADOS EM EXERCÍCIOS ANTERIORES</b>	<b>PREVISÃO ORÇAMENTÁRIA</b>				
Valor					

<b>RESERVA ORÇAMENTÁRIA DO RPPS</b>	<b>PREVISÃO ORÇAMENTÁRIA</b>				
Valor					

<b>APORTES DE RECURSOS PARA O FUNDO EM CAPITALIZAÇÃO DO RPPS</b>	<b>APORTES REALIZADOS</b>				
Plano de Amortização - Contribuição Patronal Suplementar					
Plano de Amortização - Aporte Periódico de Valores Predefinidos					
Outros Aportes para o RPPS					
Recursos para Cobertura de Déficit Financeiro					

<b>BENS E DIREITOS DO RPPS (FUNDO EM CAPITALIZAÇÃO)</b>	<b>SALDO ATUAL</b>				
Caixa e Equivalentes de Caixa	0,00				
Investimentos e Aplicações					
Outros Bens e Direitos					

<b>FUNDO EM REPARTIÇÃO (PLANO FINANCEIRO)</b>					
<b>RECEITAS PREVIDENCIÁRIAS - RPPS (FUNDO EM REPARTIÇÃO)</b>	<b>PREVISÃO ATUALIZADA (a)</b>	<b>RECEITAS REALIZADAS Até o Bimestre</b>			

Prefeitura Municipal de Porteiras  
 Relatório Resumido de Execução Orçamentária  
**Demonstrativo das Receitas e Despesas Previdenciárias do Regime Próprio de Previdência dos Servidores**  
 Orçamento Fiscal e da Seguridade Social  
 Período: Janeiro a Junho / Bimestre: Maio a Junho de 2024

RREO - Anexo 4 (LRF, Art. 53, Inciso II)

Em Reais

		(b)	
RECEITAS CORRENTES (I)	0,00		0,00
Receitas de Contribuições dos Segurados	0,00		0,00
Ativo	0,00		0,00
Inativo	0,00		0,00
Pensionista	0,00		0,00
Receitas de Contribuições Patronais	0,00		0,00
Ativo	0,00		0,00
Inativo	0,00		0,00
Pensionista	0,00		0,00
Receita Patrimonial	0,00		0,00
Receitas Imobiliárias	0,00		0,00
Receitas de Valores Mobiliários	0,00		0,00
Outras Receitas Patrimoniais	0,00		0,00
Receitas de Serviços	0,00		0,00
Outras Receitas Correntes	0,00		0,00
Compensação Previdenciária do RGPS para o RPPS	0,00		0,00
Aportes Periódicos para Amortização de Déficit Atuarial do RPPS (II)	0,00		0,00
Demais Receitas Correntes	0,00		0,00
RECEITAS DE CAPITAL (III)	0,00		0,00
Alienação de Bens, Direitos e Ativos	0,00		0,00
Amortização de Empréstimos	0,00		0,00
Outras Receitas de Capital	0,00		0,00
<b>TOTAL DAS RECEITAS DO FUNDO EM REPARTIÇÃO (IX) = (VII + VIII)</b>	<b>0,00</b>		<b>0,00</b>

Handwritten signatures and a vertical line with a number 9 at the top, likely indicating a page or section marker.

Prefeitura Municipal de Porteiras

Relatório Resumido de Execução Orçamentária

**Demonstrativo das Receitas e Despesas Previdenciárias do Regime Próprio de Previdência dos Servidores**

Orçamento Fiscal e da Seguridade Social

Período: Janeiro a Junho / Bimestre: Maio a Junho de 2024

RREO - Anexo 4 (LRF, Art. 53, inciso II)

Em Reais

<b>DESPESAS PREVIDENCIÁRIAS - RPPS (FUNDO EM REPARTIÇÃO)</b>	<b>DOTAÇÃO ATUALIZADA (c)</b>	<b>DESPESAS EMPENHADAS Até o Bimestre (d)</b>	<b>DESPESAS LIQUIDADAS Até o Bimestre (e)</b>	<b>DESPESAS PAGAS Até o Bimestre (f)</b>	<b>INSCRITAS EM RESTOS A PAGAR NÃO PROCESSADOS No Exercício (g)</b>
Benefícios	0,00	0,00	0,00	0,00	0,00
Aposentadorias	0,00	0,00	0,00	0,00	0,00
Pensões por Morte	0,00	0,00	0,00	0,00	0,00
Outras Despesas Previdenciárias	0,00	0,00	0,00	0,00	0,00
Compensação Previdenciária entre Regimes	0,00	0,00	0,00	0,00	0,00
Demais Despesas Previdenciárias	0,00	0,00	0,00	0,00	0,00
<b>TOTAL DAS DESPESAS DO FUNDO EM REPARTIÇÃO (X)</b>	<b>0,00</b>	<b>0,00</b>	<b>0,00</b>	<b>0,00</b>	<b>0,00</b>
<b>RESULTADO PREVIDENCIÁRIO - FUNDO EM REPARTIÇÃO (XI) = (IX - X)2</b>	<b>0,00</b>	<b>0,00</b>	<b>0,00</b>	<b>0,00</b>	<b>0,00</b>

**ADMINISTRAÇÃO DO REGIME PRÓPRIO DE PREVIDÊNCIA DOS SERVIDORES - RPPS**

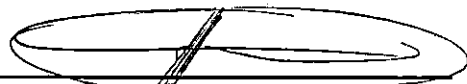
<b>RECEITAS DA ADMINISTRAÇÃO - RPPS</b>	<b>PREVISÃO ATUALIZADA (a)</b>	<b>RECEITAS REALIZADAS Até o Bimestre (b)</b>
RECEITAS CORRENTES (I)	0,00	0,00
<b>TOTAL DAS RECEITAS DA ADMINISTRAÇÃO RPPS (XII)</b>	<b>0,00</b>	<b>0,00</b>

<b>DESPESAS DA ADMINISTRAÇÃO - RPPS</b>	<b>DOTAÇÃO ATUALIZADA (c)</b>	<b>DESPESAS EMPENHADAS Até o Bimestre (d)</b>	<b>DESPESAS LIQUIDADAS Até o Bimestre (e)</b>	<b>DESPESAS PAGAS Até o Bimestre (f)</b>	<b>INSCRITAS EM RESTOS A PAGAR NÃO PROCESSADOS No Exercício (g)</b>
Despesas Correntes (XIII)	0,00	0,00	0,00	0,00	0,00
Pessoal e Encargos Sociais	0,00	0,00	0,00	0,00	0,00
Demais Despesas Correntes	0,00	0,00	0,00	0,00	0,00
Despesas de Capital (XIV)	0,00	0,00	0,00	0,00	0,00
<b>TOTAL DAS DESPESAS DA ADMINISTRAÇÃO RPPS (XV) = (XIII + XIV)</b>	<b>0,00</b>	<b>0,00</b>	<b>0,00</b>	<b>0,00</b>	<b>0,00</b>
<b>RESULTADO DA ADMINISTRAÇÃO RPPS (XVI) = (XII - XV)2</b>	<b>0,00</b>	<b>0,00</b>	<b>0,00</b>	<b>0,00</b>	<b>0,00</b>


Prefeitura Municipal de Porteiras  
Relatório Resumido de Execução Orçamentária  
**Demonstrativo das Receitas e Despesas Previdenciárias do Regime Próprio de Previdência dos Servidores**  
Orçamento Fiscal e da Seguridade Social  
Período: Janeiro a Junho / Bimestre: Maio a Junho de 2024

RREO - Anexo 4 (LRF, Art. 53, inciso II)


Em Reais



Fábio Pinheiro Cardoso  
PREFEIRO



FRANCISCO EUDES EVANGELISTA DE CARVALHO  
CHEFE CONTROLE INTERNO



LJ MACEDO ADMINISTRAÇÃO E CONTABILIDADE LTDA  
Contador - CRC 8053



José Nilson Correia Ursulino  
SECRETARIO

Prefeitura Municipal de Porteiras  
 Relatório Resumido de Execução Orçamentária  
**Demonstrativo do Resultado Primário e Nominal**  
 Orçamento Fiscal e da Seguridade Social  
 Período: Janeiro a Junho de 2024/Bimestre: Maio e Junho

RREO - Anexo 6 (LRF, Art. 53, inciso III)

Em reais

Cálculo Acima da Linha - Receitas Primárias	Previsão Atualizada	Até o Bimestre 2024	
		Receitas Realizadas (a)	
<b>RECEITAS CORRENTES (EXCETO FONTES RPPS) (I)</b>	<b>78.886.795,00</b>		<b>48.706.700,89</b>
Impostos, Taxas e Contribuições de Melhoria	4.543.167,00		1.890.753,06
IPTU	106.000,00		51.972,07
ISS	1.316.000,00		726.588,92
ITBI	54.000,00		16.208,04
IRRF	2.680.000,00		999.930,45
Outros Impostos, Taxas e Contribuições de Melhoria	387.167,00		96.053,58
Contribuições	464.200,00		416.594,11
Receitas Previdenciárias	0,00		0,00
Outras Receitas de Contribuições	464.200,00		416.594,11
Receita Patrimonial	1.867.802,00		627.597,99
Aplicações Financeiras (II)	1.852.802,00		627.597,99
Outras Receitas Patrimoniais	15.000,00		0,00
Transferências Correntes	71.385.289,00		45.739.089,44
Cota-Parte do FPM	25.700.000,00		14.638.588,82
Cota-Parte do ICMS	5.600.000,00		3.940.682,83
Cota-Parte do IPVA	680.000,00		528.021,81
Cota-Parte do ITR	800,00		234,06
Transferências da LC nº 61/1989	16.000,00		11.179,33
Transferências do FUNDEB	29.654.080,00		19.306.011,00
Outras Transferências Correntes	9.734.409,00		7.314.371,59
Demais Receitas Correntes	626.337,00		32.666,29
Outras Receitas Financeiras (III)	0,00		0,00
Receitas Correntes Restantes	626.337,00		32.666,29
<b>RECEITAS PRIMÁRIAS CORRENTES (EXCETO FONTES RPPS) (IV) = (I - (II + III))</b>	<b>77.033.993,00</b>		<b>48.079.102,90</b>
<b>RECEITAS PRIMÁRIAS CORRENTES (COM FONTES RPPS) (V)</b>	<b>0,00</b>		<b>0,00</b>
<b>RECEITAS NÃO PRIMÁRIAS CORRENTES (COM FONTES RPPS) (VI)</b>			
<b>RECEITAS DE CAPITAL (EXCETO FONTES RPPS) (VII)</b>	<b>4.739.005,00</b>		<b>4.204.582,67</b>
Operações de Crédito (VIII)	1.527.887,00		250.000,00
Amortização de Empréstimos (IX)	0,00		0,00
Alienação de Bens	100.000,00		0,00
Receitas de Alienação de Investimentos Temporários (X)	0,00		0,00
Receitas de Alienação de Investimentos Permanentes (XI)	0,00		0,00
Outras Alienações de Bens	100.000,00		0,00
Transferências de Capital	3.111.118,00		3.954.582,67
Convênios	1.561.118,00		719.434,18

Prefeitura Municipal de Porteiras  
 Relatório Resumido de Execução Orçamentária  
**Demonstrativo do Resultado Primário e Nominal**  
 Orçamento Fiscal e da Seguridade Social  
 Período: Janeiro a Junho de 2024/Bimestre: Maio e Junho

RREO - Anexo 6 (LRF, Art. 53, inciso III)

Em reais

Cálculo Acima da Linha - Receitas Primárias	Previsão Atualizada	Até o Bimestre 2024					
		Receitas Realizadas (a)					
Outras Transferências de Capital	1.550.000,00	3.235.148,49					
Outras Receitas de Capital	0,00	0,00					
Outras Receitas de Capital Não Primárias (XII)							
Outras Receitas de Capital Primárias	0,00	0,00					
RECEITAS PRIMÁRIAS DE CAPITAL (EXCETO FONTES RPPS) (XIII)=(VII - (VIII+IX+X+XI+XII))	3.211.118,00	3.954.582,67					
RECEITAS PRIMÁRIAS DE CAPITAL (COM FONTES RPPS) (XIV)	0,00	0,00					
RECEITAS NÃO PRIMÁRIAS DE CAPITAL (COM FONTES RPPS) (XV)							
RECEITA PRIMÁRIA TOTAL (XVI) = (IV + V + XIII + XIV)	80.245.111,00	52.033.685,57					
RECEITA PRIMÁRIA TOTAL (EXCETO FONTES RPPS) (XVII) = (IV + XIII)	80.245.111,00	52.033.685,57					
Cálculo Acima da Linha - Despesas Primárias	Dotação Atualizada	Despesas Empenhadas	Despesas Liquidadas	Despesas Pagas (a)	Restos a Pagar Processados Pagos (b)	Restos a Pagar Não Processados	
						Liquidados	Pagos (c)
DESPEAS CORRENTES (EXCETO FONTES RPPS) (XVIII)	72.150.778,00	60.081.056,38	37.919.423,84	36.718.163,11	1.670.914,74	941.576,03	937.456,03
Pessoal e Encargos Sociais	38.867.711,86	34.870.762,97	21.136.834,36	20.693.985,40	687.890,83		
Juros e Encargos da Dívida (XIX)	0,00	0,00	0,00	0,00	0,00		
Outras Despesas Correntes	33.283.066,14	25.210.293,41	16.782.589,48	16.024.177,71	983.023,91	941.576,03	937.456,03
DESPEAS PRIMÁRIAS CORRENTES (EXCETO FONTES RPPS) (XX) = (XVIII - XIX)	72.150.778,00	60.081.056,38	37.919.423,84	36.718.163,11	1.670.914,74	941.576,03	937.456,03
DESPEAS PRIMÁRIAS CORRENTES (COM FONTES RPPS) (XXI)	0,00	0,00	0,00	0,00	0,00		
DESPEAS NÃO PRIMÁRIAS CORRENTES (COM FONTES RPPS) (XXII)							
DESPEAS DE CAPITAL (EXCETO FONTES RPPS) (XXIII)	17.349.222,00	8.648.924,00	7.735.261,44	7.081.063,25	64.624,80	1.945.672,96	1.702.570,64
Investimentos	16.721.797,00	8.353.924,00	7.583.803,76	6.929.605,58	64.624,80	1.945.672,96	1.702.570,64
Inversões Financeiras	305.000,00	0,00	0,00	0,00	0,00		
Concessão de Empréstimo (XXIV)							
Aquisição de Título de Capital Já Integralizado (XXV)							
Aquisição de Título de Crédito (XXVI)							
Demais Inversões Financeiras	305.000,00	0,00	0,00	0,00	0,00		
Amortização da Dívida (XXVII)	322.425,00	295.000,00	151.457,68	151.457,67	0,00		
DESPEAS PRIMÁRIAS DE CAPITAL (EXCETO FONTES RPPS) (XXVIII)	17.026.797,00	8.353.924,00	7.583.803,76	6.929.605,58	64.624,80	1.945.672,96	1.702.570,64
Reserva de Contingência (XXIX)	0,00						
DESPEAS PRIMÁRIAS DE CAPITAL (COM FONTES RPPS) (XXX)	0,00	0,00	0,00	0,00	0,00		
DESPEAS NÃO PRIMÁRIAS DE CAPITAL (COM FONTES RPPS) (XXXI)							
DESPESA PRIMÁRIA TOTAL (XXXII) = (XX + XXI + XXVIII + XXIX + XXX)	89.177.575,00	68.434.980,38	45.503.227,60	43.647.768,69	1.735.539,54	2.887.248,99	2.640.026,67
DESPESA PRIMÁRIA TOTAL (EXCETO FONTES RPPS) (XXXIII) = (XX + XXVIII + XXIX)	89.177.575,00	68.434.980,38	45.503.227,60	43.647.768,69	1.735.539,54	2.887.248,99	2.640.026,67

Prefeitura Municipal de Porteiras  
 Relatório Resumido de Execução Orçamentária  
**Demonstrativo do Resultado Primário e Nominal**  
 Orçamento Fiscal e da Seguridade Social  
 Período: Janeiro a Junho de 2024/Bimestre: Maio e Junho

RREO - Anexo 6 (LRF, Art. 53, inciso III)

Em reais

Resultado Primário - Acima da Linha	Valor
RESULTADO PRIMÁRIO (COM RPPS) - Acima da Linha (XXXIV) = (XVIa - (XXXIIa + XXXIIb + XXXIIc))	4.010.350,67
RESULTADO PRIMÁRIO (SEM RPPS) - Acima da Linha (XXXV) = (XVIIa - (XXXIIIa + XXXIIIb + XXXIIIc))	4.010.350,67

Meta Fiscal Para o Resultado Primário	Valor Corrente
Meta fixada no Anexo de Metas Fiscais da LDO para o exercício de referência	239.292,00

Juros Nominais	Valor Incorrido
Juros, Encargos e Variações Monetárias Ativos (Exceto RPPS) (XXXVI)	627.597,99
Juros, Encargos e Variações Monetárias Passivos (Exceto RPPS) (XXXVII)	0,00

Resultado Nominal - Acima da Linha	Valor
RESULTADO NOMINAL (SEM RPPS) - Acima da Linha (XXXVIII) = XXXV + (XXXVI - XXXVII)	4.637.948,66

Cálculo Abaixo da Linha - Resultado Nominal	Saldo	
	Em 31/Dez/2023 (a)	Até o Junho (b)
DÍVIDA CONSOLIDADA (XXXIX)	3.520.709,38	3.369.251,70
DEDUÇÕES (XL)	10.974.454,00	17.295.598,75
Disponibilidade de Caixa	10.974.454,00	17.295.598,75
Disponibilidade de Caixa Bruta	12.844.696,28	17.677.523,81
(-) Restos a Pagar Processados (XLI)	1.870.242,28	381.925,06
(-) Depósitos Restituíveis e Valores Vinculados		
Demais Haveres Financeiros	0,00	0,00
DÍVIDA CONSOLIDADA LÍQUIDA (XLII) = (XXXIX - XL)	-7.453.744,62	-13.926.347,05

Resultado Nominal - Abaixo da Linha	Valor
RESULTADO NOMINAL (SEM RPPS) - Abaixo da Linha (XLIII) = (XLIIa - XLIIb)	6.472.602,43

Meta Fiscal Para o Resultado Nominal	Valor Corrente
Meta fixada no Anexo de Metas Fiscais da LDO para o exercício de referência	8.536.429,51



Prefeitura Municipal de Porteiras  
 Relatório Resumido de Execução Orçamentária  
**Demonstrativo do Resultado Primário e Nominal**  
 Orçamento Fiscal e da Seguridade Social  
 Período: Janeiro a Junho de 2024/Bimestre: Maio e Junho

RREO - Anexo 6 (LRF, Art. 53, inciso III)

Em reais

Ajuste Metodológico	Até o Bimestre
VARIAÇÃO DO SALDO DE RPP (XLIV) = (XLIIb - XLIIa)	-1.488.317,22
RECEITA DE ALIENAÇÃO DE INVESTIMENTOS PERMANENTES (XLV) = (XI)	0,00
VARIAÇÃO CAMBIAL (XLVI)	
VARIAÇÃO DO SALDO DE PRECATÓRIOS INTEGRANTES DA DC (XLVII)	
VARIAÇÃO DO SALDO DAS DEMAIS OBRIGAÇÕES INTEGRANTES DA DC (XLVIII)	
OUTROS AJUSTES (XLIX)	
<b>RESULTADO NOMINAL (SEM RPPS) AJUSTADO - Abaixo da Linha (L) = (XLIII + (XLIV - XLV - XLVI + XLVII + XLVIII) +/- (XLIX))</b>	<b>4.984.285,21</b>

Resultado Primário - Abaixo da Linha	Valor
<b>RESULTADO PRIMÁRIO (SEM RPPS) - Abaixo da Linha (LI) = (L) - (XXXVI - XXXVII)</b>	<b>4.356.687,22</b>

Informações Adicionais	Previsão Orçamentária
Saldo de Exercícios Anteriores	
Recursos Arrecadados em Exercícios Anteriores - RPPS	
Superávit Financeiro Utilizado para Abertura e Reabertura de Créditos Adicionais	
Reserva Orçamentária do RPPS	

Handwritten signatures and marks are present in the 'Informações Adicionais' section, including a large checkmark and several illegible signatures.

Prefeitura Municipal de Porteiras  
Relatório Resumido de Execução Orçamentária  
**Demonstrativo do Resultado Primário e Nominal**  
Orçamento Fiscal e da Seguridade Social  
Período: Janeiro a Junho de 2024/Bimestre: Maio e Junho

RREO - Anexo 6 (LRF, Art. 53, Inciso III)

Em reais




---

Fábio Pinheiro Cardoso  
PREFEIRO




---

FRANCISCO EUDES EVANGELISTA DE CARVALHO  
CHEFE CONTROLE INTERNO



---

LJ MACEDO ADMINISTRAÇÃO E CONTABILIDADE LTDA  
Contador - CRC 8053



---

José Nilson Correia Ursulino  
SECRETÁRIO

Prefeitura Municipal de Porteiras  
 Relatório Resumido de Execução Orçamentária  
**Restos a Pagar por Poder e Órgão**  
 Orçamento Fiscal e da Seguridade Social  
 Período: Janeiro a Junho de 2024/Bimestre: Maio e Junho

RREO - Anexo 7 (LRF, Art. 53, inciso V)

PODER/ÓRGÃO	RESTOS A PAGAR PROCESSADOS E NÃO PROCESSADOS LIQUIDADOS EM EXERCÍCIOS ANTERIORES					RESTOS A PAGAR NÃO PROCESSADOS						Saldo l = (e + k)
	INSCRITOS		Pagos (c)	Cancelados (d)	Saldo e = (a+b) - (c+d)	INSCRITOS		Liquidados (h)	Pagos (i)	Cancelados (j)	Saldo k = (f+g) - (l+j)	
	Em Exercícios Anteriores (a)	Em 31 de Dezembro de 2023 (b)				Em Exercícios Anteriores (f)	Em 31 de Dezembro de 2023 (g)					
RESTOS A PAGAR (EXCETO INTRA-ORÇAMENTÁRIOS) (l)	100.042,74	1.770.199,54	1.735.539,54	0,00	134.702,74	2.921.121,21	7.220.774,96	2.887.248,99	2.640.026,67	0,00	7.501.869,50	7.636.572,24
PODER EXECUTIVO	100.042,74	1.770.199,54	1.735.539,54	0,00	134.702,74	2.921.121,21	7.220.774,96	2.887.248,99	2.640.026,67	0,00	7.501.869,50	7.636.572,24
Reserva de Contingência	0,00	0,00	0,00	0,00	0,00	0,00	0,00	0,00	0,00	0,00	0,00	0,00
Gabinete do Prefeito e Vice	7.610,00	37.295,29	35.755,29	0,00	9.150,00	11.121,01	45.320,00	39.070,00	35.070,00	0,00	21.371,01	30.521,01
Secretaria Municipal Para Assuntos Jurídicos	3.800,00	1.787,44	1.787,44	0,00	3.800,00	23.935,28	7.950,00	7.950,00	7.950,00	0,00	23.935,28	27.735,28
Secretaria Municipal de Administração, Finanças e Planejamento	5.460,00	78.013,14	78.013,14	0,00	5.460,00	83.050,00	94.328,10	80.244,10	80.244,10	0,00	97.134,00	102.594,00
Secretaria Municipal de Educação, Cultura e Desporto	5.300,10	250.174,23	249.329,13	0,00	6.145,20	26.366,44	641.718,64	171.775,73	171.775,73	0,00	496.309,35	502.454,55
Secretaria Municipal de Assistência Social	4.756,81	23.146,19	23.146,19	0,00	4.756,81	2.324,00	11.620,00	8.520,00	8.520,00	0,00	5.424,00	10.180,81
Secretaria Municipal de Saúde e Saneamento	3.800,00	23.044,29	23.044,29	0,00	3.800,00	1.000,00	8.950,00	8.950,00	8.950,00	0,00	1.000,00	4.800,00
Secretaria Municipal de Agricultura	5.856,00	40.551,25	40.551,25	0,00	5.856,00	23.110,00	43.050,00	24.030,00	23.910,00	0,00	42.250,00	48.106,00
Secretaria Municipal de Obras e Serviços Públicos	22.088,51	90.082,36	94.082,36	0,00	18.088,51	2.302.812,47	5.358.748,32	1.472.139,81	1.472.139,81	0,00	6.189.420,98	6.207.509,49
Fundo Municipal de Educação	16.581,24	700.392,71	695.738,46	0,00	21.235,49	353.182,29	116.350,00	342.602,32	99.500,00	0,00	370.032,29	391.267,78
Fundo Municipal de Saúde	11.296,58	407.258,43	393.197,48	0,00	25.357,53	87.631,72	827.576,90	683.767,28	683.767,28	0,00	231.441,34	256.798,87
Fundo Municipal de Assistência Social	5.693,00	104.075,37	87.215,67	0,00	22.552,70	228,00	11.970,00	9.270,00	9.270,00	0,00	2.928,00	25.480,70
Fundo Municipal da Criança e do Adolescente	4.000,50	488,28	488,28	0,00	4.000,50	3.360,00	4.770,00	4.770,00	4.770,00	0,00	3.360,00	7.360,50
Fundo Municipal do Desenvolvimento	3.800,00	2.986,56	2.986,56	0,00	3.800,00	3.000,00	13.810,00	13.810,00	13.810,00	0,00	3.000,00	6.800,00
Secretaria Municipal de Meio Ambiente	0,00	10.904,00	10.204,00	0,00	700,00	0,00	34.613,00	20.349,75	20.349,75	0,00	14.263,25	14.963,25

Prefeitura Municipal de Porteiras  
 Relatório Resumido de Execução Orçamentária  
**Restos a Pagar por Poder e Órgão**  
 Orçamento Fiscal e da Seguridade Social  
 Período: Janeiro a Junho de 2024/Bimestre: Maio e Junho

RREO - Anexo 7 (LRF, Art. 53, inciso V)


PODER/ÓRGÃO	RESTOS A PAGAR PROCESSADOS E NÃO PROCESSADOS LIQUIDADOS EM EXERCÍCIOS ANTERIORES					RESTOS A PAGAR NÃO PROCESSADOS						Saldo l = (e + k)
	INSCRITOS		Pagos (c)	Cancelados (d)	Saldo e = (a+b) - (c+d)	INSCRITOS		Liquidados (h)	Pagos (i)	Cancelados (j)	Saldo k = (f+g) - (i+j)	
	Em Exercícios Anteriores (a)	Em 31 de Dezembro de 2023 (b)				Em Exercícios Anteriores (f)	Em 31 de Dezembro de 2023 (g)					
PODER LEGISLATIVO	0,00	0,00	0,00	0,00	0,00	0,00	0,00	0,00	0,00	0,00	0,00	0,00
RESTOS A PAGAR (INTRA-ORÇAMENTÁRIOS) (II)	0,00	0,00	0,00	0,00	0,00	0,00	0,00	0,00	0,00	0,00	0,00	0,00
PODER EXECUTIVO	0,00	0,00	0,00	0,00	0,00	0,00	0,00	0,00	0,00	0,00	0,00	0,00
PODER LEGISLATIVO	0,00	0,00	0,00	0,00	0,00	0,00	0,00	0,00	0,00	0,00	0,00	0,00
<b>TOTAL (III) = (I + II)</b>	<b>100.042,74</b>	<b>1.770.199,54</b>	<b>1.735.539,54</b>	<b>0,00</b>	<b>134.702,74</b>	<b>2.921.121,21</b>	<b>7.220.774,96</b>	<b>2.887.248,99</b>	<b>2.640.026,67</b>	<b>0,00</b>	<b>7.501.869,50</b>	<b>7.636.572,24</b>

Handwritten signatures and initials, including a large stylized signature on the left, a circular stamp or signature in the middle, and another signature on the right with a long horizontal line extending to the right.


Prefeitura Municipal de Porteiras  
 Relatório Resumido de Execução Orçamentária  
**Restos a Pagar por Poder e Órgão**  
 Orçamento Fiscal e da Seguridade Social  
 Período: Janeiro a Junho de 2024/Bimestre: Maio e Junho


RREO - Anexo 7 (LRF, Art. 53, inciso V)

PODER/ÓRGÃO	RESTOS A PAGAR PROCESSADOS E NÃO PROCESSADOS LIQUIDADOS EM EXERCÍCIOS ANTERIORES					RESTOS A PAGAR NÃO PROCESSADOS					Saldo l = (e + k)	
	INSCRITOS		Pagos (c)	Cancelados (d)	Saldo e = (a+b) - (c+d)	INSCRITOS		Liquidados (h)	Pagos (i)	Cancelados (j)		Saldo k = (f+g) - (i+j)
	Em Exercícios Anteriores (a)	Em 31 de Dezembro de 2023 (b)				Em Exercícios Anteriores (f)	Em 31 de Dezembro de 2023 (g)					

  
 Fábio Pinheiro Cardoso  
 PREFEIRO

  
 FRANCISCO EUDES EVANGELISTA DE CARVALHO  
 CHEFE CONTROLE INTERNO

  
 LJ MACEDO ADMINISTRAÇÃO E CONTABILIDADE LTDA  
 Contador - CRC 8053

  
 José Nilson Correia Ursulino  
 SECRETÁRIO

Prefeitura Municipal de Porteiras

Relatório Resumido de Execução Orçamentária

**DEMONSTRATIVO DAS RECEITAS E DESPESAS COM MANUTENÇÃO E DESENVOLVIMENTO DO ENSINO - MDE**

Orçamento Fiscal e da Seguridade Social

Período: Janeiro a Junho de 2024/Bimestre: Maio e Junho

RREO - ANEXO 8 (LDB, art. 72)

R\$ 1.00

**RECEITA RESULTANTE DE IMPOSTOS (Arts. 212 e 212-A da Constituição Federal)**

RECEITA RESULTANTE DE IMPOSTOS	PREVISÃO ATUALIZADA (a)	RECEITAS REALIZADAS Até o Bimestre (b)
<b>1- RECEITA DE IMPOSTOS</b>	<b>4.156.000,00</b>	<b>1.794.699,48</b>
1.1- Receita Resultante do Imposto sobre a Propriedade Predial e Territorial Urbana – IPTU	106.000,00	51.972,07
1.2- Receita Resultante do Imposto sobre Transmissão Inter Vivos – ITBI	54.000,00	16.208,04
1.3- Receita Resultante do Imposto sobre Serviços de Qualquer Natureza – ISS	1.316.000,00	726.588,92
1.4- Receita Resultante do Imposto de Renda Retido na Fonte – IRRF	2.680.000,00	999.930,45
<b>2- RECEITA DE TRANSFERÊNCIAS CONSTITUCIONAIS E LEGAIS</b>	<b>38.371.000,00</b>	<b>23.895.588,33</b>
2.1- Cota-Parte FPM	30.500.000,00	18.298.235,77
2.1.1- Parcela referente à CF, art. 159, I, alínea b	27.000.000,00	18.298.235,77
2.1.2- Parcela referente à CF, art. 159, I, alíneas d e e	3.500.000,00	0,00
2.2- Cota-Parte ICMS	7.000.000,00	4.925.853,50
2.3- Cota-Parte IPI-Exportação	20.000,00	11.179,33
2.4- Cota-Parte ITR	1.000,00	292,56
2.5- Cota-Parte IPVA	850.000,00	660.027,17
2.6- Cota-Parte IOF-Ouro	0,00	0,00
2.7- Compensações Financeiras Provenientes de Impostos e Transferências Constitucionais	0,00	0,00
<b>3- TOTAL DA RECEITA RESULTANTE DE IMPOSTOS (1 + 2)</b>	<b>42.527.000,00</b>	<b>25.690.287,81</b>
<b>4- TOTAL DESTINADO AO FUNDEB - 20% DE ((2.1.1) + (2.2) + (2.3) + (2.4) + (2.5) + (2.7))</b>	<b>6.974.200,00</b>	<b>4.779.117,67</b>
<b>5- VALOR MÍNIMO A SER APLICADO ALÉM DO VALOR DESTINADO AO FUNDEB - 5% DE ((2.1.1) + (2.2) + (2.3) + (2.4) + (2.5) + (2.7)) + 25% DE ((1.1) + (1.2) + (1.3) + (1.4) + (2.1.2) + (2.6))</b>	<b>3.657.550,00</b>	<b>1.643.454,29</b>

**FUNDEB**

RECEITAS RECEBIDAS DO FUNDEB NO EXERCÍCIO	PREVISÃO ATUALIZADA (a)	RECEITAS REALIZADAS Até o Bimestre (b)
<b>6- RECEITAS RECEBIDAS DO FUNDEB</b>	<b>29.926.594,00</b>	<b>19.479.841,36</b>
6.1- FUNDEB - Impostos e Transferências de Impostos	17.272.514,00	10.208.803,03
6.1.1- Principal	17.000.000,00	10.034.972,67
6.1.2- Rendimentos de Aplicação Financeira	272.514,00	173.830,36
6.1.3- Ressarcimento de recursos do Fundeb	0,00	0,00
6.2- FUNDEB - Complementação da União - VAAF	6.415.775,00	4.526.719,45
6.2.1- Principal	6.415.775,00	4.526.719,45
6.2.2- Rendimentos de Aplicação Financeira	0,00	0,00
6.2.3- Ressarcimento de recursos do Fundeb	0,00	0,00
6.3- FUNDEB - Complementação da União - VAAT	6.238.305,00	4.744.318,88
6.3.1- Principal	6.238.305,00	4.744.318,88
6.3.2- Rendimentos de Aplicação Financeira	0,00	0,00
6.3.3- Ressarcimento de recursos do Fundeb	0,00	0,00
6.4- FUNDEB - Complementação da União - VAAR	0,00	0,00
6.4.1- Principal	0,00	0,00

Prefeitura Municipal de Porteiras

Relatório Resumido de Execução Orçamentária

**DEMONSTRATIVO DAS RECEITAS E DESPESAS COM MANUTENÇÃO E DESENVOLVIMENTO DO ENSINO - MDE**

Orçamento Fiscal e da Seguridade Social

Período: Janeiro a Junho de 2024/Bimestre: Maio e Junho

RREO - ANEXO 8 (LDB, art. 72)			R\$ 1,00
6.4.2- Rendimentos de Aplicação Financeira		0,00	0,00
6.4.3- Ressarcimento de recursos do Fundeb		0,00	0,00
<b>7- RESULTADO LÍQUIDO DAS TRANSFERÊNCIAS DO FUNDEB (6.1.1 – 4)1</b>		<b>10.025.800,00</b>	<b>5.255.855,00</b>

RECURSOS RECEBIDOS EM EXERCÍCIOS ANTERIORES E NÃO UTILIZADOS (SUPERÁVIT)	VALOR
<b>8- TOTAL DOS RECURSOS DE SUPERÁVIT</b>	<b>0,00</b>
8.1- SUPERÁVIT DO EXERCÍCIO IMEDIATAMENTE ANTERIOR	0,00
8.2- SUPERÁVIT RESIDUAL DE OUTROS EXERCÍCIOS	0,00
<b>9- TOTAL DOS RECURSOS DO FUNDEB DISPONÍVEIS PARA UTILIZAÇÃO (6 +8)</b>	

DESPESAS COM RECURSOS DO FUNDEB (Por Área de Atuação)6	DOTAÇÃO ATUALIZADA (c)	DESPESAS EMPENHADAS Até o Bimestre (d)	DESPESAS LIQUIDADAS Até o Bimestre (e)	DESPESAS PAGAS Até o Bimestre (f)	INSCRITAS EM RESTOS A PAGAR NÃO PROCESSADOS (g)
<b>10- TOTAL DAS DESPESAS COM RECURSOS DO FUNDEB</b>	<b>29.877.044,00</b>	<b>26.034.384,86</b>	<b>17.779.160,35</b>	<b>17.076.743,81</b>	<b>0,00</b>
<b>10.1- PROFISSIONAIS DA EDUCAÇÃO BÁSICA</b>	<b>20.574.115,80</b>	<b>19.622.900,00</b>	<b>12.122.069,96</b>	<b>11.902.607,47</b>	<b>0,00</b>
10.1.1 - Educação Infantil	6.859.486,90	6.535.900,00	2.899.119,24	2.846.630,63	0,00
10.1.2- Ensino Fundamental	13.058.605,30	12.737.000,00	8.943.218,96	8.776.245,08	0,00
10.1.3- Educação de Jovens e Adultos	656.023,60	350.000,00	279.731,76	279.731,76	0,00
10.1.4- Educação Especial	0,00	0,00	0,00	0,00	0,00
10.1.5- Administração Geral	0,00	0,00	0,00	0,00	0,00
<b>10.2- OUTRAS DESPESAS</b>	<b>9.302.928,20</b>	<b>6.411.484,86</b>	<b>5.657.090,39</b>	<b>5.174.136,34</b>	<b>0,00</b>
10.2.1- Educação Infantil	2.201.569,50	1.056.570,86	766.448,19	766.448,19	0,00
10.2.2- Ensino Fundamental	7.001.358,70	5.354.914,00	4.890.642,20	4.407.688,15	0,00
10.2.3- Educação de Jovens e Adultos	100.000,00	0,00	0,00	0,00	0,00
10.2.4- Educação Especial	0,00	0,00	0,00	0,00	0,00
10.2.5- Administração Geral	0,00	0,00	0,00	0,00	0,00
10.2.6- Transporte (Escolar)	0,00	0,00	0,00	0,00	0,00
10.2.7- Outras	0,00	0,00	0,00	0,00	0,00

**INDICADORES DO FUNDEB**

DESPESAS CUSTEADAS COM RECEITAS DO FUNDEB RECEBIDAS NO EXERCÍCIO	DESPESAS EMPENHADAS Até o Bimestre (d)	DESPESAS LIQUIDADAS Até o Bimestre (e)	DESPESAS PAGAS Até o Bimestre (f)	INSCRITAS EM RESTOS A PAGAR NÃO PROCESSADOS (g)	INSCRITAS EM RESTOS A PAGAR NÃO PROCESSADOS (SEM DISPONIBILIDADE DE CAIXA) (h)	DESPESAS EMPENHADAS EM VALOR SUPERIOR AO TOTAL DAS RECEITAS RECEBIDAS NO EXERCÍCIO (i)
<b>11- Total das Despesas Custeadas com Recursos do FUNDEB Recebidas no Exercício</b>	<b>26.034.384,86</b>	<b>17.779.160,35</b>	<b>17.076.743,81</b>	<b>0,00</b>		
11.1- Total das Despesas custeadas com FUNDEB - Impostos e Transferências de Impostos	15.712.886,78	11.384.565,70	11.204.136,77	0,00		
11.2- Total das Despesas custeadas com FUNDEB - Complementação da União - VAAF	934.582,80	660.407,73	660.407,73	0,00		
11.3- Total das Despesas custeadas com FUNDEB - Complementação da União - VAAT	9.386.915,28	5.734.186,92	5.212.199,31	0,00		
11.4- Total das Despesas custeadas com FUNDEB - Complementação da União - VAAR	0,00	0,00	0,00	0,00		
<b>12- Total das Despesas do FUNDEB com Profissionais da Educação Básica</b>	<b>19.622.900,00</b>	<b>12.122.069,96</b>	<b>11.902.607,47</b>	<b>0,00</b>		
13- Total das Despesas custeadas com FUNDEB - Comp. União - VAAT Educação Infantil	6.989.312,50	3.336.584,14	3.284.095,53	0,00		
14- Total das Despesas custeadas com FUNDEB - Comp. União - VAAT Despesa de Capital	2.821.545,08	2.821.545,08	2.352.046,08	0,00		

Prefeitura Municipal de Porteiras

Relatório Resumido de Execução Orçamentária

**DEMONSTRATIVO DAS RECEITAS E DESPESAS COM MANUTENÇÃO E DESENVOLVIMENTO DO ENSINO - MDE**

Orçamento Fiscal e da Seguridade Social

Período: Janeiro a Junho de 2024/Bimestre: Maio e Junho

RREO - ANEXO 8 (LDB, art. 72)

R\$ 1,00

INDICADORES - Art. 212-A, inciso XI e § 3º - Constituição Federal 2	VALOR EXIGIDO (j)	VALOR APLICADO (k)	VALOR CONSIDERADO APÓS DEDUÇÕES (l)	% APLICADO (m)
15- Mínimo de 70% do FUNDEB na Remuneração dos Profissionais da Educação Básica	13.635.888,95	12.122.069,96	12.122.069,96	62,23
16 - Percentual da Complementação da União ao FUNDEB (VAAT) na Educação Infantil	-	3.336.584,14	3.336.584,14	70,33
17- Mínimo de 15% da Complementação da União ao FUNDEB - VAAT em Despesas de Capital	711.647,83	2.821.545,08	2.821.545,08	59,47

INDICADOR - Art.25, § 3º - Lei nº 14.113, de 2020 - (Máximo de 10% de Superávit) 3	VALOR MÁXIMO PERMITIDO (n)	VALOR NÃO APLICADO (o)	VALOR NÃO APLICADO APÓS AJUSTE (p)	VALOR NÃO APLICADO EXCEDENTE AO MÁXIMO PERMITIDO (q)	% NÃO APLICADO (r)
18- Total da Receita Recebida e não Aplicada no Exercício	1.947.984,14	1.700.681,01	1.700.681,01	0,00	8,73

INDICADOR - Art.25, § 3º - Lei nº 14.113, de 2020 - (Aplicação do Superávit de Exercício Anterior) 3	VALOR DE SUPERÁVIT PERMITIDO NO EXERCÍCIO ANTERIOR (s)	VALOR NÃO APLICADO NO EXERCÍCIO ANTERIOR (t)	VALOR DE SUPERÁVIT APLICADO ATÉ O PRIMEIRO QUADRIMESTRE (u)	VALOR APLICADO APÓS O PRIMEIRO QUADRIMESTRE (v)	VALOR TOTAL DO SUPERÁVIT NÃO APLICADO ATÉ O FINAL DO EXERCÍCIO (w)	VALOR APLICADO ATÉ O PRIMEIRO QUADRIMESTRE QUE INTEGRARÁ O LIMITE CONSTITUCIONAL (x)
19- Total das Despesas custeadas com Superávit do FUNDEB	0,00	0,00	0,00	0,00	0,00	0,00
19.1- Total das Despesas custeadas com FUNDEB - Impostos e Transferências de Impostos	0,00	0,00	0,00	0,00	0,00	0,00
19.2- Total das Despesas custeadas com FUNDEB - Complementação União (VAAF+VAAT+VAAR)	0,00	0,00	0,00	0,00	0,00	0,00

**DESPESAS COM MANUTENÇÃO E DESENVOLVIMENTO DO ENSINO - MDE - CUSTEADAS COM RECEITA DE IMPOSTOS (EXCETO FUNDEB)**

DESPESAS COM AÇÕES TÍPICAS DE MDE - RECEITAS DE IMPOSTOS - EXCETO FUNDEB (Por Subfunção)	DOTAÇÃO ATUALIZADA (c)	DESPESAS EMPENHADAS Até o Bimestre (d)	DESPESAS LIQUIDADAS Até o Bimestre (e)	DESPESAS PAGAS Até o Bimestre (f)	INSCRITAS EM RESTOS A PAGAR NÃO PROCESSADOS (g)
20- Total das Despesas de Ações Típicas de MDE Custeadas com Receitas de Impostos	7.563.388,00	6.110.193,08	4.068.889,92	3.897.261,21	0,00
20.1- Educação Infantil	451.810,00	0,00	0,00	0,00	0,00
20.2- Ensino Fundamental	6.141.588,00	5.215.863,08	3.644.909,92	3.567.691,21	0,00
20.3- Educação de Jovens e Adultos	30.000,00	0,00	0,00	0,00	0,00
20.4- Educação Especial	0,00	0,00	0,00	0,00	0,00
20.5- Administração Geral	0,00	0,00	0,00	0,00	0,00
20.6- Transporte (Escolar)	0,00	0,00	0,00	0,00	0,00
20.7- Outras	939.990,00	894.330,00	423.980,00	329.570,00	0,00

**DESPESAS COM MANUTENÇÃO E DESENVOLVIMENTO DO ENSINO - MDE - CUSTEADAS COM RECEITA DE IMPOSTOS E COM RECURSOS DO FUNDEB**

DESPESAS COM AÇÕES TÍPICAS DE MDE - RECEITAS DE IMPOSTOS E RECURSOS DO FUNDEB (Por Área de Atuação) 6	DOTAÇÃO ATUALIZADA (c)	DESPESAS EMPENHADAS Até o Bimestre (d)	DESPESAS LIQUIDADAS Até o Bimestre (e)	DESPESAS PAGAS Até o Bimestre (f)	INSCRITAS EM RESTOS A PAGAR NÃO PROCESSADOS (g)
21- Total das Despesas de Ações Típicas de MDE Custeadas com Receitas de Impostos e FUNDEB	37.440.432,00	32.144.577,94	21.848.050,27	20.974.005,02	0,00
21.1- EDUCAÇÃO INFANTIL	9.512.866,40	7.592.470,86	3.665.567,43	3.613.078,82	0,00
21.1.1- Creche	0,00	0,00	0,00	0,00	0,00
21.1.2- Pré-escola	9.512.866,40	7.592.470,86	3.665.567,43	3.613.078,82	0,00
21.2- ENSINO FUNDAMENTAL	27.927.565,60	24.552.107,08	18.182.482,84	17.360.926,20	0,00



Prefeitura Municipal de Porteiras  
Relatório Resumido de Execução Orçamentária

**DEMONSTRATIVO DAS RECEITAS E DESPESAS COM MANUTENÇÃO E DESENVOLVIMENTO DO ENSINO - MDE**

Orçamento Fiscal e da Seguridade Social

Período: Janeiro a Junho de 2024/Bimestre: Maio e Junho

RREO - ANEXO 8 (LDB, art. 72)

R\$ 1,00

APURAÇÃO DAS DESPESAS PARA FINS DE LIMITE MÍNIMO CONSTITUCIONAL	VALOR
22- TOTAL DAS DESPESAS DE MDE CUSTEADAS COM RECURSOS DE IMPOSTOS = L20(d ou e)	4.068.889,92
23- TOTAL DAS RECEITAS TRANSFERIDAS AO FUNDEB = (L4)	4.779.117,67
24- (-) RECEITAS DO FUNDEB NÃO UTILIZADAS NO EXERCÍCIO, EM VALOR SUPERIOR A 10% = L18(q)	0,00
25- VALOR APLICADO ATÉ O PRIMEIRO QUADRIMESTRE QUE INTEGRA O LIMITE CONSTITUCIONAL = L19.1 (x)	0,00
26- (-) RESTOS A PAGAR NÃO PROCESSADOS INSCRITOS NO EXERCÍCIO SEM DISPONIBILIDADE FINANCEIRA DE RECURSOS DE IMPOSTOS <sup>4</sup>	
27- (-) CANCELAMENTO, NO EXERCÍCIO, DE RESTOS A PAGAR INSCRITOS COM DISPONIBILIDADE FINANCEIRA DE RECURSOS DE IMPOSTOS VINCULADOS AO ENSINO = (L30.1(af) + L30.2(af))	0,00
28- TOTAL DAS DESPESAS PARA FINS DE LIMITE (22 + 23 + 25) - (24 + 26 + 27)	8.848.007,59

APURAÇÃO DO LIMITE MÍNIMO CONSTITUCIONAL 2 e 5	VALOR EXIGIDO (z)	VALOR APLICADO (aa)	% APLICADO (ab)
29- APLICAÇÃO EM MDE SOBRE A RECEITA RESULTANTE DE IMPOSTOS	6.422.571,95	8.848.007,59	34,44

RESTOS A PAGAR INSCRITOS EM EXERCÍCIOS ANTERIORES DE DESPESAS CONSIDERADAS PARA CUMPRIMENTO DO LIMITE 8	SALDO INICIAL (ac)	RP LIQUIDADOS (ad)	RP PAGOS (ae)	RP CANCELADOS (af)	SALDO FINAL (ag) = (ac) - (ae) - (af)
30- RESTOS A PAGAR DE DESPESAS COM MDE	1.316.027,73	271.275,73	1.176.027,32	0,00	140.000,41
30.1 - Executadas com Recursos de Impostos e Transferências de Impostos	895.315,76	258.075,73	777.638,06	0,00	117.677,70
30.2 - Executadas com Recursos do FUNDEB - Impostos	334.264,86	13.200,00	311.942,15	0,00	22.322,71
30.3 - Executadas com Recursos do FUNDEB - Complementação da União (VAAT + VAAF)	86.447,11	0,00	86.447,11	0,00	0,00

OUTRAS INFORMAÇÕES PARA CONTROLE

RECEITAS ADICIONAIS PARA FINANCIAMENTO DO ENSINO	PREVISÃO ATUALIZADA (a)	RECEITAS REALIZADAS Até o Bimestre (b)
31- TOTAL DAS RECEITAS ADICIONAIS PARA FINANCIAMENTO DO ENSINO	3.077.249,00	2.166.496,16
31.1- RECEITA DE TRANSFERÊNCIAS DO FNDE (INCLUINDO RENDIMENTOS DE APLICAÇÃO)	2.432.000,00	1.775.770,48
31.1.1- Salário-Educação	850.000,00	944.460,46
31.1.2- PDDE	40.000,00	111,90
31.1.3- PNAE	572.000,00	309.266,60
31.1.4 - PNATE	470.000,00	227.174,31
31.1.5- Outras Transferências do FNDE	500.000,00	294.757,21
31.2- RECEITA DE TRANSFERÊNCIAS DE CONVÊNIOS	345.249,00	190.550,68
31.3- RECEITA DE ROYALTIES DESTINADOS À EDUCAÇÃO	0,00	0,00
31.4- RECEITA DE OPERAÇÕES DE CRÉDITO VINCULADAS À EDUCAÇÃO	0,00	0,00
31.5- OUTRAS RECEITAS PARA FINANCIAMENTO DO ENSINO	300.000,00	200.175,00

OUTRAS DESPESAS COM EDUCAÇÃO (Por Subfunção) <sup>6</sup>	DOTAÇÃO ATUALIZADA (c)	DESPESAS EMPENHADAS Até o Bimestre (d)	DESPESAS LIQUIDADAS Até o Bimestre (d)	DESPESAS PAGAS Até o Bimestre (d)	INSCRITAS EM RESTOS A PAGAR NÃO PROCESSADOS (g)
32- TOTAL DAS OUTRAS DESPESAS COM EDUCAÇÃO	3.310.849,00	2.251.733,72	1.444.568,53	1.127.323,93	0,00
32.1- EDUCAÇÃO INFANTIL	323.500,00	303.429,00	303.429,00	0,00	0,00
32.2- ENSINO FUNDAMENTAL	2.927.349,00	1.948.304,72	1.141.139,53	1.127.323,93	0,00

Prefeitura Municipal de Porteiras

Relatório Resumido de Execução Orçamentária

**DEMONSTRATIVO DAS RECEITAS E DESPESAS COM MANUTENÇÃO E DESENVOLVIMENTO DO ENSINO - MDE**

Orçamento Fiscal e da Seguridade Social

Período: Janeiro a Junho de 2024/Bimestre: Maio e Junho

RREO - ANEXO 8 (LDB, art. 72)

	R\$ 1,00				
32.3- ENSINO MÉDIO	0,00				0,00
32.4- ENSINO SUPERIOR	0,00	0,00	0,00	0,00	0,00
32.5- ENSINO PROFISSIONAL	0,00	0,00	0,00	0,00	0,00
32.6- EDUCAÇÃO DE JOVENS E ADULTOS	60.000,00	0,00	0,00	0,00	0,00
32.7- EDUCAÇÃO ESPECIAL	0,00	0,00	0,00	0,00	0,00
32.8- OUTRAS	0,00	0,00	0,00	0,00	0,00

TOTAL GERAL DAS DESPESAS COM EDUCAÇÃO	DOTAÇÃO ATUALIZADA (c)	DESPESAS EMPENHADAS Até o Bimestre (d)	DESPESAS LIQUIDADAS Até o Bimestre (d)	DESPESAS PAGAS Até o Bimestre (d)	INSCRITAS EM RESTOS A PAGAR NÃO PROCESSADOS (g)
33- TOTAL GERAL DAS DESPESAS COM EDUCAÇÃO (10 + 20 + 32)	40.751.281,00	34.396.311,66	23.292.618,80	22.101.328,95	0,00
33.1- Despesas Correntes	33.195.249,00	29.359.273,25	18.529.755,46	17.807.964,61	0,00
33.1.1- Pessoal Ativo	22.037.888,80	20.166.644,94	12.447.300,73	12.222.198,21	0,00
33.1.2- Pessoal Inativo	0,00	0,00	0,00	0,00	0,00
33.1.3-Transferências às instituições comunitárias, confessionais ou filantrópicas sem fins lucrativos	17.500,00	17.220,00	7.175,00	7.175,00	0,00
33.1.4- Outras Despesas Correntes	11.139.860,20	9.175.408,31	6.075.279,73	5.578.591,40	0,00
33.2- Despesas de Capital	7.556.032,00	5.037.038,41	4.762.863,34	4.293.364,34	0,00
33.2.1- Transferências às instituições comunitárias, confessionais ou filantrópicas sem fins lucrativos	0,00	0,00	0,00	0,00	0,00
33.2.2- Outras Despesas de Capital	7.556.032,00	5.037.038,41	4.762.863,34	4.293.364,34	0,00

CONTROLE DA DISPONIBILIDADE FINANCEIRA E CONCILIAÇÃO BANCÁRIA	FUNDEB (ae)	SALÁRIO EDUCAÇÃO (af)
34- DISPONIBILIDADE FINANCEIRA EM 31 DE DEZEMBRO DE <EXERCÍCIO ANTERIOR>		479.184,47
35- (+) INGRESSO DE RECURSOS ATÉ O BIMESTRE (orçamentário)		1.422.208,09
36- (-) PAGAMENTOS EFETUADOS ATÉ O BIMESTRE (orçamentário e restos a pagar)		462.826,73
37- (=) DISPONIBILIDADE FINANCEIRA ATÉ O BIMESTRE		1.438.565,83
38- (+) AJUSTES POSITIVOS ( RETENÇÕES E OUTROS VALORES EXTRAORÇAMENTÁRIOS)		56,32
39- (-) AJUSTES NEGATIVOS (OUTROS VALORES EXTRAORÇAMENTÁRIOS)		40.316,00
40- (=) SALDO FINANCEIRO CONCILIADO (Saldo Bancário)		1.398.306,15

Handwritten signatures and marks at the bottom of the page, including a large checkmark and several scribbles.

Prefeitura Municipal de Porteiras

Relatório Resumido de Execução Orçamentária

**DEMONSTRATIVO DAS RECEITAS E DESPESAS COM MANUTENÇÃO E DESENVOLVIMENTO DO ENSINO - MDE**

Orçamento Fiscal e da Seguridade Social

Período: Janeiro a Junho de 2024/Bimestre: Maio e Junho

RREO - ANEXO 8 (LDB, art. 72)

R\$ 1.00




Fábio Pinheiro Cardoso  
PREFEIRO



FRANCISCO EUEDES EVANGELISTA DE CARVALHO  
CHEFE CONTROLE INTERNO



LJ MACEDO ADMINISTRAÇÃO E CONTABILIDADE LTDA  
Contador - CRC 8053



José Nilson Correia Ursuline  
SECRETARIO



Prefeitura Municipal de Porteiras  
 Relatório Resumido de Execução Orçamentária  
**Demonstrativo das Receitas e Despesas com Ações e Serviços Públicos de Saúde**  
 Orçamento Fiscal e da Seguridade Social  
 Período: Janeiro a Junho de 2024/Bimestre: Maio e Junho

RREO - Anexo 12 (LC 141/2012, art. 35)

R\$ 1,00

Despesas Correntes	0,00	0,00	0,00	0,00	0,00	0,00	0,00	0,00	0,00	0,00
Despesas de Capital										
<b>OUTRAS SUBFUNÇÕES (X)</b>	1.333.312,00	1.387.412,00	1.294.720,81	93,32	931.441,49	67,14	914.253,70	65,90	0,00	0,00
Despesas Correntes	1.332.824,00	1.386.924,00	1.294.720,81	93,35	931.441,49	67,16	914.253,70	65,92	0,00	0,00
Despesas de Capital	488,00	488,00	0,00	0,00	0,00	0,00	0,00	0,00	0,00	0,00
<b>TOTAL (XI) = (IV + V + VI + VII + VIII + IX + X)</b>	<b>6.854.050,00</b>	<b>8.392.183,45</b>	<b>6.872.429,52</b>	<b>81,89</b>	<b>3.959.284,18</b>	<b>47,18</b>	<b>3.859.918,26</b>	<b>45,99</b>	<b>0,00</b>	<b>0,00</b>

APURAÇÃO DO CUMPRIMENTO DO LIMITE MÍNIMO PARA APLICAÇÃO EM ASPS	DEPESAS EMPENHADAS (d)	DEPESAS LIQUIDADAS (e)	DEPESAS PAGAS (f)
Total das Despesas com ASPS (XII) = (XI)	6.872.429,52	3.959.284,18	3.859.918,26
(-) Restos a Pagar Não Processados Inscritos Indevidamente no Exercício sem Disponibilidade Financeira (XIII)			
(-) Despesas com Recursos Vinculados à Parcela do Percentual Mínimo que não foi Aplicada em ASPS em Exercícios Anteriores (XIV)			
(-) Despesas Custeadas com Disponibilidade de Caixa Vinculada aos Restos a Pagar Cancelados (XV)			
<b>(=) VALOR APLICADO EM ASPS (XVI) = (XII - XIII - XIV - XV)</b>	<b>6.872.429,52</b>	<b>3.959.284,18</b>	<b>3.859.918,26</b>
Despesa Mínima a ser Aplicada em ASPS (XVII) = (III) x 15% (LC 141/2012)		3.853.543,17	
Despesa Mínima a ser Aplicada em ASPS (XVII) = (III) x % (Lei Orgânica Municipal)			
Diferença entre o Valor Aplicado e a Despesa Mínima a ser Aplicada (XVIII) = (XVI (d ou e) - XVII)1	3.018.886,35	105.741,01	
Limite não Cumprido (XIX) = (XVIII) (Quando valor for inferior a zero)	0,00	0,00	
<b>PERCENTUAL DA RECEITA DE IMPOSTOS E TRANSFERÊNCIAS CONSTITUCIONAIS E LEGAIS APLICADO EM ASPS (XVI / III)*100 (mínimo de 15% conforme LC nº 141/2012 ou % da Lei Orgânica Municipal)</b>		15,41	

CONTROLE DO VALOR REFERENTE AO PERCENTUAL MÍNIMO NÃO CUMPRIDO EM EXERCÍCIOS ANTERIORES PARA FINS DE APLICAÇÃO DOS RECURSOS VINCULADOS CONFORME ARTIGOS 25 E 26 DA LC 141/2012	LIMITE NÃO CUMPRIDO				
	Saldo Inicial (no exercício atual) (h)	Despesas Custeadas no Exercício de Referência			Saldo Final (não aplicado)1 (l) = (h - (i ou j))
		Empenhadas (i)	Liquidadas (j)	Pagas (k)	
Diferença de limite não cumprido em 2024 (saldo final = XIXd)					
Diferença de limite não cumprido em 2023 (saldo inicial igual ao saldo final do demonstrativo do exercício anterior)					
Diferença de limite não cumprido em Exercícios Anteriores (saldo inicial igual ao saldo final do demonstrativo do exercício anterior)					
<b>TOTAL DA DIFERENÇA DE LIMITE NÃO CUMPRIDO EM EXERCÍCIOS ANTERIORES (XX)</b>					

EXECUÇÃO DE RESTOS A PAGAR										
EXERCÍCIO DO EMPENHO 2	Valor Mínimo para aplicação em ASPS (m)	Valor aplicado em ASPS no exercício (n)	Valor aplicado além do limite mínimo (o) = (n - m), se < 0, então (o) = 0	Total inscrito em RP no exercício (p)	RPNP Inscritos Indevidamente no Exercício sem Disponibilidade Financeira q = (XIII d)	Valor inscrito em RP considerado no Limite (r) = (p - (o + q)) se < 0, então (r) = (0)	Total de RP pagos (s)	Total de RP a pagar (t)	Total de RP cancelados ou prescritos (u)	Diferença entre o valor aplicado além do limite e o total de RP cancelados (v) = ((o + q) - u)
Empenhos de 2023	0,00	0,00	0,00	0,00	0,00	0,00	0,00	0,00	0,00	0,00
Empenhos de 2022	0,00	0,00	0,00	0,00	0,00	0,00	0,00	0,00	0,00	0,00
Empenhos de 2021	0,00	0,00	0,00	0,00	0,00	0,00	0,00	0,00	0,00	0,00
Empenhos de 2020 e anteriores	0,00	0,00	0,00	0,00	0,00	0,00	0,00	0,00	0,00	0,00



Prefeitura Municipal de Porteiras

Relatório Resumido de Execução Orçamentária

**Demonstrativo das Receitas e Despesas com Ações e Serviços Públicos de Saúde**

Orçamento Fiscal e da Seguridade Social

Período: Janeiro a Junho de 2024/Bimestre: Maio e Junho

RREO - Anexo 12 (LC 141/2012, art. 35)

R\$ 1.00

Despesas de Capital	400.000,00	400.000,00	0,00	0,00	0,00	0,00	0,00	0,00	0,00	0,00
ALIMENTAÇÃO E NUTRIÇÃO (XXXVII)	0,00	0,00	0,00	0,00	0,00	0,00	0,00	0,00	0,00	0,00
Despesas Correntes	0,00	0,00	0,00	0,00	0,00	0,00	0,00	0,00	0,00	0,00
Despesas de Capital	0,00	0,00	0,00	0,00	0,00	0,00	0,00	0,00	0,00	0,00
OUTRAS SUBFUNÇÕES (XXXVIII)	250.000,00	62.006,46	0,00	0,00	0,00	0,00	0,00	0,00	0,00	0,00
Despesas Correntes	230.000,00	42.006,46	0,00	0,00	0,00	0,00	0,00	0,00	0,00	0,00
Despesas de Capital	20.000,00	20.000,00	0,00	0,00	0,00	0,00	0,00	0,00	0,00	0,00
TOTAL DAS DESPESAS NÃO COMPUTADAS NO CÁLCULO DO MÍNIMO (XXXIX) = (XXXII + XXXIII + XXXIV + XXXV + XXXVI + XXXVII + XXXVIII)	10.825.015,00	9.389.988,01	6.639.762,42	70,71	4.160.140,57	44,30	3.943.294,36	41,99		0,00

DESPESAS TOTAIS COM SAÚDE EXECUTADAS COM RECURSOS PRÓPRIOS E COM RECURSOS TRANSFERIDOS DE OUTROS ENTES	DOTAÇÃO INICIAL	DOTAÇÃO ATUALIZADA (c)	DESPESAS EMPENHADAS		DESPESAS LIQUIDADAS		DESPESAS PAGAS		Inscritas em Restos a Pagar Não Processados (g)
			Até o Bimestre (d)	% (d/c) x 100	Até o Bimestre (e)	% (e/c) x 100	Até o Bimestre (f)	% (f/c) x 100	
ATENÇÃO BÁSICA (XL) = (IV + XXXII)	10.781.222,00	10.564.722,00	8.164.198,34	77,28	4.689.850,78	44,39	4.522.302,95	42,81	0,00
ASSISTÊNCIA HOSPITALAR E AMBULATORIAL (XLI) = (V SUPORTE PROFILÁTICO E TERAPÊUTICO (XLII) = (VI + X VIGILÂNCIA SANITÁRIA (XLIII) = (VII + XXXV)	4.271.568,00	4.799.568,00	3.729.923,58	77,71	2.239.015,30	46,65	2.107.538,79	43,91	0,00
VIGILÂNCIA EPIDEMIOLÓGICA (XLIV) = (VIII + XXXVI)	0,00	0,00	0,00	0,00	0,00	0,00	0,00	0,00	0,00
ALIMENTAÇÃO E NUTRIÇÃO (XLV) = (XIX + XXXVII)	642.963,00	568.463,00	323.349,21	56,88	259.117,18	45,58	259.117,18	45,58	0,00
OUTRAS SUBFUNÇÕES (XLVI) = (X + XXXVIII)	400.000,00	400.000,00	0,00	0,00	0,00	0,00	0,00	0,00	0,00
TOTAL DAS DESPESAS COM SAÚDE (XLVII) = (XI + XXXIX)	1.583.312,00	1.449.418,46	1.294.720,81	89,33	931.441,49	64,26	914.253,70	63,08	0,00
TOTAL DAS DESPESAS COM SAÚDE (XLVII) = (XI + XXXIX)	17.679.065,00	17.782.171,46	13.512.191,94	75,99	8.119.424,75	45,66	7.803.212,62	43,88	0,00
(-) Despesas executadas com recursos provenientes das transferências de recursos de outros entes	10.825.015,00	9.389.988,01	6.639.762,42	70,71	4.160.140,57	44,30	3.943.294,36	41,99	0,00
TOTAL DAS DESPESAS EXECUTADAS COM RECURSOS PRÓPRIOS (XLVIII)	6.854.050,00	8.392.183,45	6.872.429,52	81,89	3.959.284,18	47,18	3.859.918,26	45,99	0,00

Prefeitura Municipal de Porteiras  
Relatório Resumido de Execução Orçamentária  
**Demonstrativo das Receitas e Despesas com Ações e Serviços Públicos de Saúde**  
Orçamento Fiscal e da Seguridade Social  
Período: Janeiro a Junho de 2024/Bimestre: Maio e Junho

RREO - Anexo 12 (LC 141/2012, art. 35)

R\$ 1,00




Fábio Pinheiro Cardoso  
PREFEIRO




FRANCISCO EUDES EVANGELISTA DE CARVALHO  
CHEFE CONTROLE INTERNO

9  
A



LJ MACEDO ADMINISTRAÇÃO E CONTABILIDADE LTDA  
Contador - CRC 8053



José Nilson Correia Ursulino  
SECRETARIO




Prefeitura Municipal de Porteiras  
 Relatório Resumido da Execução Orçamentária  
 Demonstrativo das Parcerias Público-Privadas  
 Orçamentos Fiscal e da Seguridade Social  
 Período: Janeiro a Junho de 2024/Bimestre: Maio e Junho  
 RREO - ANEXO 13 (Lei nº 11.079, de 30.12.2004, arts. 22, 25 e 28)

R\$ 1,00


Impactos das Contratações de PPP	SALDO TOTAL EM 31 DE DEZEMBRO DO EXERCÍCIO ANTERIOR (a)	REGISTROS EFETUADOS EM 2024	
		No Bimestre	Até o Bimestre (b)
TOTAL DE ATIVOS	0,00	0,00	0,00
Ativos Constituídos pela SPE	0,00	0,00	0,00
TOTAL DE PASSIVOS	0,00	0,00	0,00
Obrigações decorrentes de Ativos Constituídos pela SPE	0,00	0,00	0,00
Provisões de PPP	0,00	0,00	0,00
Outros Passivos	0,00	0,00	0,00
ATOS POTENCIAIS PASSIVOS	0,00	0,00	0,00
Obrigações Contratuais	0,00	0,00	0,00
Riscos não Provisionados	0,00	0,00	0,00
Garantias Concedidas	0,00	0,00	0,00
Outros Passivos Contingentes	0,00	0,00	0,00

DESPESAS DE PPP	EXERCÍCIO ANTERIOR	EXERCÍCIO CORRENTE (EC)	<EC+1>	<EC+2>	<EC+3>	<EC+4>	<EC+5>	<EC+6>	<EC+7>	<EC+8>	<EC+9>
TOTAL DAS DESPESAS	0,00	0,00	0,00	0,00	0,00	0,00	0,00	0,00	0,00	0,00	0,00
PPP A CONTRATAR (II)	0,00	0,00	0,00	0,00	0,00	0,00	0,00	0,00	0,00	0,00	0,00
RECEITA CORRENTE LÍQUIDA (RCL) (III)	0,00	0,00	0,00	0,00	0,00	0,00	0,00	0,00	0,00	0,00	0,00
TOTAL DAS DESPESAS CONSIDERADAS PARA O LI	0,00	0,00	0,00	0,00	0,00	0,00	0,00	0,00	0,00	0,00	0,00
TOTAL DAS DESPESAS / RCL (%) (V) = (IV) / (III)	0,00	0,00	0,00	0,00	0,00	0,00	0,00	0,00	0,00	0,00	0,00

  
 Fábio Pinheiro Cardoso  
 PREFEIRO

  
 LJ MACEDO ADMINISTRAÇÃO E CONTABILIDADE LTDA  
 Contador CRC 8053

  
 FRANCISCO EUDES EVANGELISTA DE CARVALHO  
 CHEFE CONTROLE INTERNO

  
 José Nilson Correia Ursulino  
 SECRETARIO

Prefeitura Municipal de Porteiras  
 Relatório Resumido de Execução Orçamentária  
**Demonstrativo Simplificado do Relatório Resumido da Execução Orçamentária**  
 Orçamento Fiscal e da Seguridade Social  
 Período: Janeiro a Junho de 2024/Bimestre: Maio e Junho

RREO - Anexo XIV (LRF, Art. 52, inciso I, alíneas "a" e "b" do Inciso II e §1º)

Em Reais


BALANÇO ORÇAMENTÁRIO		Até o Bimestre		
<b>RECEITA</b>				
PREVISÃO INICIAL				90.000.000,00
PREVISÃO ATUALIZADA				90.000.000,00
RECEITAS REALIZADAS				52.911.283,56
DÉFICIT ORÇAMENTÁRIO				
SALDOS DE EXERCÍCIOS ANTERIORES				
<b>DESPESA</b>				
DOTAÇÃO INICIAL				90.000.000,00
DOTAÇÃO ATUALIZADA				90.000.000,00
DESPESA EMPENHADA				68.729.980,38
DESPESA LIQUIDADADA				45.654.685,28
DESPESA PAGA				43.799.226,36
SUPERÁVIT ORÇAMENTÁRIO				7.256.598,28
<b>DESPESA POR FUNÇÃO/SUBFUNÇÃO</b>		Até o Bimestre		
DESPESAS EMPENHADAS		68.729.980,38		
DESPESAS LIQUIDADADAS		45.654.685,28		
<b>RECEITA CORRENTE LÍQUIDA - RCL</b>		Até o Bimestre		
RECEITA CORRENTE LÍQUIDA		89.675.424,76		
RCL Ajustada para Cálculo dos Limites de Endividamento		89.675.424,76		
RCL Ajustada para Cálculo dos Limites da Despesa com Pessoal		89.675.424,76		
<b>RECEITAS E DESPESAS DO REGIME PRÓPRIO DE PREVIDÊNCIA DOS SERVIDORES E DO SISTEMA DE PROTEÇÃO SOCIAL DOS MILITARES</b>		Até o Bimestre		
<b>Fundo em Capitalização (PLANO PREVIDENCIÁRIO)</b>				
Receitas Previdenciárias Realizadas				0,00
Despesas Previdenciárias Empenhadas				0,00
Despesas Previdenciárias Liquidadas				0,00
Despesas Previdenciárias Pagas				0,00
Resultado Previdenciário				0,00
<b>RESULTADOS PRIMÁRIO E NOMINAL</b>		Meta Fixada no AMF da LDO (a)	Resultado Apurado Até o Bimestre (b)	% em Relação à Meta (b/a)
Resultado Primário - Acima da Linha		239.292,00	4.010.350,67	16,76
Resultado Nominal - Abaixo da Linha		8.536.429,51	6.472.602,43	0,76
<b>RESTOS A PAGAR POR PODER E MINISTÉRIO PÚBLICO</b>		Inscrição	Cancelamento Até o Bimestre	Pagamento Até o Bimestre
<b>RESTOS A PAGAR PROCESSADOS</b>				Saldo a Pagar
Poder Executivo	1.870.242,28	0,00	1.735.539,54	134.702,74
Poder Legislativo	0,00	0,00	0,00	0,00
<b>RESTOS A PAGAR NÃO PROCESSADOS</b>				
Poder Executivo	10.141.896,17	0,00	2.640.026,67	7.501.869,50
Poder Legislativo	0,00	0,00	0,00	0,00
<b>TOTAL</b>	<b>12.012.138,45</b>	<b>0,00</b>	<b>4.375.566,21</b>	<b>7.636.572,24</b>
<b>DESPESAS COM AÇÕES TÍPICAS DE MDE</b>		Valor Apurado Até o Bimestre	Limites Constitucionais Anuais	
			% Mínimo a Aplicar no Exercício	% Aplicado Até o Bimestre
Mínimo Anual de <18% / 25%> das Receitas de Impostos na	8.848.007,59	25,00		34,44
Mínimo Anual de 70% do FUNDEB na Remuneração do Magist	12.122.069,96	70,00		62,23
Percentual de 50% da Complementação do Fundeb na Educa	3.336.584,14	50,00		70,33


Prefeitura Municipal de Porteiras  
 Relatório Resumido de Execução Orçamentária  
**Demonstrativo Simplificado do Relatório Resumido da Execução Orçamentária**  
 Orçamento Fiscal e da Seguridade Social  
 Período: Janeiro a Junho de 2024/Bimestre: Maio e Junho

RREO - Anexo XIV (LRF, Art. 52, Inciso I, alíneas "a" e "b" do inciso II e §1º)


Em Reais

Mínimo de 15% da Complementação do Fundeb em Despesa	2.821.545,08	15,00	59,47
<b>DESPESAS COM AÇÕES E SERVIÇOS PÚBLICOS DE SAÚDE</b>	Valor Apurado Até o Bimestre	Limite Constitucional Anual	
		% Mínimo a Aplicar no Exercício	% Aplicado Até o Bimestre
Despesas com Ações e Serviços Públicos de Saúde	3.959.284,18	15,00	15,41
<b>DESPESAS DE CARÁTER CONTINUADO DERIVADAS DE PPP</b>	Valor Apurado no Exercício Corrente		
Total das Despesas Consideradas para o Limite / RCL (%)			0,00

  
 Fábio Pinheiro Cardoso  
 PREFEIRO

  
 LJ MACEDO ADMINISTRAÇÃO E CONTABILIDADE LTDA  
 Contador - CRC 8953

  
 FRANCISCO EUDES EVANGELISTA DE CARVALHO  
 CHEFE CONTROLE INTERNO

  
 José Nilson Correia Ursulino  
 SECRETARIO

Estado do Ceará  
Prefeitura Municipal de Porteiras  
EDITAL DE PUBLICAÇÃO Nº 2024.07.29-1

O PREFEIRO do Município de Porteiras - Estado do Ceará, Cidadão Fábio Pinheiro Cardoso, em pleno exercício do cargo e no uso competente de suas atribuições, notadamente as conferidas pelo Art. 28, Inciso X, da Constituição do Estado do Ceará, **RESOLVE** publicar mediante afixação nos locais de amplo acesso do público em geral no âmbito do Município de **Porteiras/CE**, o **RELATÓRIO RESUMIDO DA EXECUÇÃO ORÇAMENTÁRIA - RREO**, atinente ao **3º BIMESTRE** do exercício financeiro de **2024**.

**PUBLIQUE-SE, DIVULGUE-SE, CUMPRA-SE.**

**Paço do Poder Executivo Municipal de Porteiras - Estado do Ceará.**  
**Em, 29 de Julho de 2024.**

  
**Fábio Pinheiro Cardoso**  
**PREFEIRO**

# DECLARAÇÃO

Em cumprimento ao art. 7º da Instrução Normativa do TCM nº 03/2000, **DECLARO**, para fins de prova junto a esse Órgão de Controle Externo, que a Prefeitura Municipal de Porteiras - CE publicou mediante afixação nos locais de amplo acesso público em geral no âmbito do Município de Porteiras e no site [www.porteiras.ce.gov.br](http://www.porteiras.ce.gov.br) o **R.R.E.O. (Relatório Resumido de Execução Orçamentária)** (art. 54 da Lei Complementar nº 101/2000), referente ao **3º BIMESTRE de 2024**, conforme EDITAL DE PUBLICAÇÃO anexo.

**Porteiras - CE, 29 de Julho de 2024.**

  
**Fábio Pinheiro Cardoso**  
**PRÉFEIRO**