




PORTEIRAS
PREFEITURA



ANEXO II
PROPOSTA PREÇOS

A Prefeitura Municipal de Porteiras, Estado do Ceará.

Pela presente declaramos inteira submissão aos preceitos legais em vigor, especialmente os da Lei nº 14.133/21, bem como às cláusulas e condições da modalidade Pregão Eletrônico nº 2026.03.30.1.

Declaramos ainda, que não ocorreu fato que nos impeça de participar da mencionada Licitação.

Assumimos o compromisso de bem e fielmente fornecer os produtos/bens especificados no Anexo I, caso sejamos vencedor(es) da presente Licitação.

Objeto: Fornecimento de material permanente para unidades de saúde do Município de Porteiras/CE, conforme especificações apresentadas abaixo.


Lote 01 - Material Permanente

Item	Especificação	Unid.	Qtde.	Valor unitário	Valor Total
0001	Roupeiro de aço 2 portas, Chapa: 26 / 0,45mm, Medida total: Alt. 1,98m X Larg. 32cm x Prof. 42cm, Medida das Portas/Vãos: Alt. 98 cm X Larg. 27 cm, Sistema de Ventilação: Veneziana, Fechamento: Pitão para Cadeado, Pintura: Epóxi Pó	UND	2		
0002	Armário Roupeiro de aço para vestiário, produzido em aço chapa 26 0,45mm, possui 6 portas com venezianas para ventilação, compartimentos de tamanhos grandes independentes sem divisórias internas, fechamento das portas através de pitão para cadeado. ALTURA: 198cm, LARGURA: 095cm, PROFUNDIDADE: 042cm	UND	1		
0003	Mesa tipo escritório em mdf e estrutura metálica em aço tubular, 2 gavetas com chave e pés com ponteiros de borracha. Dimensões 75x60x120cm	UND	3		
0004	Conjunto de Escritório Smart 2 Livreiro e 3 Mesas 90cm Material: MDP/MDF; Tampo: MDF usinado; Acabamento: Pintura UV; Número de Gavetas: 2; Número de Prateleiras: 2; Puxadores: PVC; Pés: Sapatas Fixas de PVC; Medidas do Livreiro (Altura x Largura x Profundidade): 99,5 x 33,4 x 28,5 cm; Medidas da Escriivaninha (Altura x Largura x Profundidade): 73,5 x 91 x 38,4 cm; Conteúdo da Embalagem: 03 Escriivaninha, 02 Livreiro e 01 Kit Divisórias - Entregue em: 6 Volumes	CJ	1		
0005	Mesa em "L", com 2 gavetas; Tampo em mdp 15mm c/ acabamento em perfil de pvc, pés em aço com ponteiros de borracha. TAMPO - ESQ. 120 X DIR. 120 Cm, BOCA - 60 cm, ALTURA - 74 cm	UND	2		
0006	Cadeira tipo longarina com base fixa; Base fixa em formato de "Y" em aço cromado com quatro sapatas; Encosto com estrutura em aço perfurado; Assento com estrutura em aço perfurado; Braço em aço cromado com formato anatômico; Dimensões: 73 cmx62cmx74cm; Encosto com 50cm de largura x 43cm de altura; Cada assento com 40cm de profundidade x 50cm de largura; Altura do assento ao chão: 35cm; Espessura do assento/encosto: 1.2mm; Espessura dos braços/pernas: 1.2mm; Espessura da base da longarina: 1.8mm. Peso máximo recomendado: 150kg por assento	UND	4		
0007	Cadeira Giratória sem braço, com assento e encosto estofado, altura regulável, com 4 rodízios	UND	4		
0008	Beliche de ferro, fabricada em uma estrutura tubular reforçada,	UND	3		



PORTEIRAS

PREFEITURA



	escada lateral. Composição: ferro tubular de 2", estrado em madeira resistente. 02(dois) Colchões 0,78. Distância entre a cama superior e a inferior: 69 cm. Tamanho de cada nicho para colchão: LxP 78 x 188 cm. Tamanho total da beliche: AxLxP 150 x 198 x 90 cm				
0009	Mesa retangular 04 lugares, Tampo em granito natural, Estrutura em aço anticorrosivo com pintura epóxi eletrostática na cor branco; Resistência superior a impactos, atritos e desgastes; Altura [cm]77; Largura [cm]75; Profundidade [cm]110; Acompanhada com 04 cadeiras estrutura tubular, acento estofado e ponteiros de borracha	CJ	1		
0010	Cadeira tipo Escritório Cor Preto Dimensões do produto 58 x 93 x 57 cm; 8,25 quilogramas Encosto: Polipropileno com revestimento em tela respirável. Assento: Madeira com espuma (superior: 35g/cm³, inferior: 40g/cm³). Braços: Fixos. Apoio lombar: Integrado. Base: Aço cromado. Rodízios: Nylon. Peso Máximo Suportado: 120 kg. Profundidade: 52 cm Largura: 56 cm Altura Total: 88 a 98 cm Altura do Assento: 43 a 53 cm	UND	6		
0011	Armário Arquivos Para Escritório Baixo Suspenso Branco Altura: 72 cm com as rodinhas. Largura: 80 cm. Profundidade: 40 cm. Sistema de montagem por girofix Cores: Branco Material: MDP 12mm. Acabamento: Branco Fosco	UND	2		
0012	Armário Escritório na cor Branco Tampo MDP embutido 15mm - Corpo e costas MDP 15mm - 04 Portas de abrir - Puxadores chanfrados - Fechadura em duas portas - Suporte de peso do tampo de até 10 kg - Dobradiças com amortecimento - 02 Prateleiras com suporte de peso de até 10kg - 02 Nichos abertos - Acabamento em BP - Sapatas niveladoras com regulagem externa - Produto dentro das normas para escritório, pois possui as bordas com os cantos arredondados (NR 17)Dimensões do Armário Montado: - Largura: 200 cm. - Profundidade: 45 cm - Altura: 74 cm	UND	1		
0013	Armário 02 Portas: Material principal: MDP. Altura: 1,78mLargura: 70cm. Profundidade: 31cm. 02 puxadores em alumínio anodizado 128mm. Dobradiça metálica reta com calço 26mm. 4 pés Tipo sapata deslizadora. 01 fechadura metal com chave. acabamento cor branco	UND	4		
0014	Estante de Aço com 6 Prateleiras Reguláveis. Prateleira de chapa 26 e coluna de chapa 20. Medidas aproximadas após montagem: altura 1830mm x largura 920mm x profundidade 300mm. Prateleiras com 3 dobras nas laterais e reforço central. Pintura eletrostática a pó com fosfatização, ou equivalente. Suporta até 30 kg por prateleira	UND	4		
0015	Cadeira de Balanço em Fibra Sintética com 4 Molas, Altura total: 103 cm; Largura: 57 cm. Profundidade: 60 cm; Material dos pés: Aço carbono	UND	7		
Total:					

Lote 02 - Material Permanente II

Item	Especificação	Unid.	Qtde.	Valor unitário	Valor Total
0001	Smart TV LED 32" HD, com HDR, Sistema Operacional Tizen, Wi-Fi, Espelhamento de Tela, Dolby Digital Plus, HDMI e USB	UND	3		
0002	Ventilador de parede, tipo tufão, 50 a 60cm de diametro (aproximadamente), em Polipropileno/Plástico, altura regulável, 220V, 150W (no mínimo,) 03 velocidades, silencioso, nível A de consumo de energia, oscilação horizontal	UND	13		
0003	Geláguia (bebedouro) de coluna 220V, com 02 torneiras: saída de água natural e gelada	UND	3		
0004	Geladeira duplex Frost Free 371 Litros, 2 portas, degelo seco, 220V, nível "A" de consumo de energia, Capacidade de armazenagem do refrigerador (L)280, Capacidade de armazenagem do freezer (L)91, Altura De 1,71 a 1,80m, Largura De 51 a 60,9 cm, Profundidade De 61 a 70,9 cm. Com freezer Controle de temperatura Pannel Digital Turbo congelamento	UND	1		
0005	Frigobar 47 Litros, branco, 220V, 1 porta Temperatura 0° a	UND	1		



PORTEIRAS
PREFEITURA




	12°C Níveis de Temperatura: 5 níveis; Compartimentos Internos: Prateleira removível, porta latas, porta garrafas, compartimento extra frio: Tecnologia de Refrigeração; Refrigerado por compressor, com gás ecológico R600a; Eficiência Energética: A++; Voltagem: 220V Tipo de Tomada: 10A Consumo Aproximado de Energia 14,1kWh/mês Material: Aço; Dimensões do Produto: Largura 44cm Altura 51cm Profundidade 46,5cm; Dimensões do Produto com Embalagem; Largura 46cm Altura 53,1cm Profundidade 48,5cm				
0006	Liquidificador 1400W Preto, com 6 Lâminas Powelix Pro, 3,1L de Capacidade, 220V, Dimensões do produto 43P x 20L x 20A centímetros, 15 VELOCIDADES, Material do Copo San Cristal	UND	2		
0007	Ferro de passar roupa cromado com base de alumínio 220V na cor preto, 7 níveis de temperatura para cada tipo de tecido, cabo anatômico embutido	UND	1		
0008	Microondas 36L, 220 V Potência de 1.6 kW Display digital. Eficiência energética A; Níveis de potência 10; Dimensões: 52cm de largura, 32.5cm de altura, 41.9cm de profundidade. Possui bloqueio de segurança. Com descongelamento automático por peso. Modo rápido de descongelamento por tempo. Possui luz no interior	UND	1		
Total:					

Lote 03 - Material Permanete III

Item	Especificação	Unid.	Qtde.	Valor unitário	Valor Total
0001	Ar condicionado 220V - Capacidade de refrigeração: 18.000 BTU/h.Tipo: Split Hi-Wall (unidade interna instalada na parede). Tecnologia: Inverter, para maior eficiência energética e economia de consumo. Ciclo: Frio. Fluido refrigerante: Gás ecológico, como o R-32, que não agride a camada de ozônio e contribui para a sustentabilidade, conforme visto no modelo LG Dual Inverter Voltagem: 220V monofásico. Eficiência energética: Classificação "A" no Selo Procel de Economia de Energia, conforme estabelecido pelo INMETRO. Serpentina: Em cobre, que oferece maior durabilidade e resistência à corrosão, em comparação com as de alumínio. Funções: Função "Modo Econômico" ou "Eco": Otimiza o consumo de energia mantendo uma temperatura confortável. Função "Sleep" (dormir): Regula a temperatura durante a noite para maior conforto e economia. Timer: Permite programar o horário de ligar e desligar o aparelho. Controle remoto: Com display digital para fácil operação. Filtros: Sistema de filtragem do ar, com a possibilidade de tripla filtragem, para reter bactérias e purificar o ambiente	UND	1		
0002	Ar condicionado 220V - Capacidade de refrigeração: 12.000 BTU/h.Tipo: Split Hi-Wall (unidade interna instalada na parede).Tecnologia: Inverter, para maior eficiência energética e economia de consumo. Ciclo: Frio. Fluido refrigerante: Gás ecológico, como o R-32, que não agride a camada de ozônio e contribui para a sustentabilidade, conforme visto no modelo LG Dual Inverter.Voltagem: 220V monofásico. Eficiência energética: Classificação "A" no Selo Procel de Economia de Energia, conforme estabelecido pelo INMETRO. Serpentina: Em cobre, que oferece maior durabilidade e resistência à corrosão, em comparação com as de alumínio.Funções: Função "Modo Econômico" ou "Eco": Otimiza o consumo de energia mantendo uma temperatura confortável.Função "Sleep" (dormir): Regula a temperatura durante a noite para maior conforto e economia. Timer: Permite programar o horário de ligar e desligar o aparelho. Controle remoto: Com display digital para fácil operação. Filtros: Sistema de filtragem do ar, com a possibilidade de tripla filtragem, para reter bactérias e purificar o ambiente	UND	2		
0003	Ar condicionado 220V - Capacidade de refrigeração: 9.000 BTU/h.Tipo: Split Hi-Wall (unidade interna instalada na	UND	2		



PORTEIRAS
PREFEITURA




parede). Tecnologia: Inverter, para maior eficiência energética e economia de consumo. Ciclo: Frio. Fluido refrigerante: Gás ecológico, como o R-32, que não agride a camada de ozônio e contribui para a sustentabilidade, conforme visto no modelo LG Dual Inverter. Voltagem: 220V monofásico. Eficiência energética: Classificação "A" no Selo Procel de Economia de Energia, conforme estabelecido pelo INMETRO. Serpentina: Em cobre, que oferece maior durabilidade e resistência à corrosão, em comparação com as de alumínio. Funções: Função "Modo Econômico" ou "Eco": Otimiza o consumo de energia mantendo uma temperatura confortável. Função "Sleep" (dormir): Regula a temperatura durante a noite para maior conforto e economia. Timer: Permite programar o horário de ligar e desligar o aparelho. Controle remoto: Com display digital para fácil operação. Filtros: Sistema de filtragem do ar, com a possibilidade de tripla filtragem, para reter bactérias e purificar o ambiente					
Total:					

Lote 04 - Material Permanente IV


Item	Especificação	Unid.	Qtde.	Valor unitário	Valor Total
0001	Fogão Industrial 6 Bocas, 3 Duplas e 3 simples em Módulo 30 - Corpo e mesa de aço carbono super-resistente em pintura a pó eletrostático, com base fosfatizada. Gás baixa pressão. Varão cromado com tampão e bico de entrada de gás reversível. - Registro Cromado de 1/4". Totalmente desmontável. Grelhas e queimadores em ferro fundido. Altura padrão com pé 80cm e sem pé 25cm (mesa). Tampão no varão para posterior colocação de registro para forno. Queimadores com encaixe de fácil remoção para limpeza e manutenção. Fácil regulagem de entrada de oxigênio. Especificação - Fogão industrial de baixa pressão - Utilização em cozinhas industriais e restaurantes - 3 queimadores duplos e 3 queimadores simples - Medidas interna do forno: A30 x L57 x C55 - Medidas do fogão: Altura 080, Profundidade 074, Largura 100cm (aproximadamente)	UND	1		
Total:					

Lote 05 - Material Permanente V

Item	Especificação	Unid.	Qtde.	Valor unitário	Valor Total
0001	Cama Hospitalar 2 Manivelas+ Colchão Hospitalar (ajuste de cabeceira e pés com dois movimentos). Estrutura em aço carbono 1020, perfilado em U 50 x 25 x 2,65 mm; Estrado de chapa de aço 1020, espessura de 0,6 mm, em estrutura de cantoneira 1 x 1/8; Pintura eletrostática em epóxi-pó na cor branca; Rodízios de 3" com freios de aço dupla na diagonal; Dimensões aproximadas do leito 1,90 compr. x 90 larg. x 70 de altura. Capacidade máxima de 160 kg	UND	15		
0002	Maca Hospitalar com Rodízios de 4" em polipropileno, com sistema de freio em diagonal, Estrutura em tubo de aço carbono redondo e acabamento em pintura epóxi, com tratamento anti-ferruginoso; Leito estofado, com espuma D26 Revestido em courvim (ou similar impermeável); Cabeceira regulável; Grades laterais móveis; Párachoque de proteção na cabeceira e pés; Suporte para soro com 02 ganchos. Dimensões: C 1,90 x L 0,60 x A 0,80m	UND	2		
0003	Tripé Apoio para Braço com espuma injetada de formato anatômico e estrutura metálica tubular com regulagem de altura (49 a 87cm, aproximadamente) e de inclinação	UND	4		
0004	Suporte para soro c/ regulagem de altura, regulagem de altura com parafusos volante, suporte de ferro/aço com pintura eletrostática anticorrosiva, branca, altura 180cm a 210 cm	UND	5		
0005	Carrinho de transporte para caixa, com estrutura reforçada, construída em aço inoxidável, Plataforma reforçada capacidade de movimentação até 200kg, Alça de movimentação tubular, Rodízios sendo 2 fixos e 2 giratórios, preferencialmente com rodas duplas em poliuretano ou	UND	1		



PORTEIRAS
PREFEITURA



	borracha termoplástica cinza, com freio total (trava roda e garfo), rolamento de precisão para movimento silencioso e suave, e estrutura em aço carbono com tratamento anticorrosivo (ou inox) para fácil higienização., Alça de movimentação reforçadas, Acabamento polido, comprimento 95cm x largura 65cm x altura 90cm, acompanha Caixa Plástica Branca 1018 180 Litros				
0006	Cadeira de Banho Higiénica Dobrável até 100 Kg D30 Suporta até 100kg; Dois em um: banho e sobrevaso; Estrutura em aço carbono; Rodízios 360º permitem mobilidade total em ambientes com espaço reduzido; Largura do assento de 38cm; Estrutura inferior soldada para maior resistência e Estabilidade	UND	4		
0007	Poltrona Hospitalar de Descanso Reclinável com Banqueta Estrutura em tubo de aço carbono quadrado de 25 x 25 x 12cm; Assento e encosto estofados com espuma D26R revestido em Courvim na cor azul; Reclinável em três posições por meio de alavanca lateral; Banqueta para os pés em tubo de aço quadrado estofada; Acabamento em pintura epóxi com tratamento antiferrugens; Dimensão aproximada: 70 x 90 x 11,29cm.	UND	3		
0008	Poltrona Reclinável Hospitalar com Mola a Gás em Aço Inox, estrutura confeccionada em tubo de aço inox, Soldas Reforçadas, equipada com encosto, assento e apoio para os pés anatômicos, estofados com espuma de alta densidade revestidos em courvin impermeável, apoios de braço também são estofados com espuma de alta densidade e revestidos em courvin, possui um sistema de ajuste por mola a gás, que permite reclinar em diversas posições de forma suave e sem esforço. O ajuste é feito através de uma alavanca lateral de acionamento automático, O encosto, assento, apoio de braços e descanso para os pés têm movimentos simultâneos, o que garante uma transição uniforme entre as posições, possui pés equipados com ponteiros de borracha reguláveis, pintura eletrostática a pó epóxi. Capacidade de Peso: 250 kg - Dimensões: Posição Reclinada: Comprimento entre 1,63 m e 1,80 m. Posição Sentada: Comprimento entre 1,00 m e 1,60 m - Largura: 0,50 m a 0,90 m - Altura: 0,50 m a 0,60 m - Registro ANVISA	UND	3		
Total:					

Lote 06 - Material Permanente VI


Item	Especificação	Unid.	Qtde.	Valor unitário	Valor Total
0001	Computador completo processador tipo core i7, memória RAM de 16GB, DDR4, SSD 500 GB (no mínimo). Fonte ATX 450W Real (ou superior), 80 Plus Bronze, Bivolt. Placa mãe tipo Asus/Gigabyte, ou equivalente. Sistema operacional Windows 11. Monitor 21" Full HD HDMI. Nobreak 1200va bivolt. teclado USB e mouse óptico	UND	8		
0002	Impressora Multifuncional (impressora, copiadora e digitalizadora) jato de tinta, com sistema tanque de tinta (book) 04 cores original do fabricante. Capacidade mínima: entrada papel: 100 folhas de papel A4/capacidade saída papel: 30 folhas de papel A4 conexões USB e WIFI, área mínima de escaneamento: 21,6x29,7cm. Digitalização em PDF, Bivolt, itens inclusos: 01 cabo USB, 01 cabo de alimentação de energia, CD de instalação, manual do usuário e certificado de garantia de 12 meses	UND	2		
0003	Impressora laser monocromática. Conectividade - padrão: 1 USB 2.0 de alta velocidade e 1 WiFi 802.11b/g. Bandeja de entrada para 150 folhas: 147 x 211 a 216 x 356 mm; slot de alimentação prioritária: 76 x 127 a 216 x 356 mm. Itens Inclusivos: 01 cabo SB, 01 cabo de alimentação de energia, manual do usuário e certificado de garantia (12 meses)	UND	1		
Total:					

Lote 07 - Material Permanente VII

Item	Especificação	Unid.	Qtde.	Valor unitário	Valor Total
------	---------------	-------	-------	----------------	-------------



PORTEIRAS
PREFEITURA



0001	Cadeira de Rodas fabricada em aço carbono, freios bilaterais, apoio de braços e de pés fixos, sistema dobrável em X, Rodas dianteiras e traseiras aro 6" com pneus maciços, pintura em époxi, assento e encosto em nylon. Largura do Assento: 40cm Profundidade do Assento: 41cm Altura do Encosto: 36cm Altura do Assento ao Chão: 52cm Comprimento total da cadeira: 100cm Largura total aberta: 40cm Largura total fechada: 30cm Altura do chão à manopla: 94cm Altura do chão ao apoio de braço: 70cm Altura do assento ao apoio de braço: 20cm Peso da cadeira: 14kg Capacidade máxima de peso: 85kg	UND	4		
0002	Cadeira de Rodas 84CM DE LARGURA TOTAL, Fabricada em aço carbono, dobrável em duplo X, encosto almofadado com bolso para prontuário, assento almofadado com almofada sobressalente de 5 cm, apoio de braço escamoteável, apoio de pés com regulagem de altura, faixa de panturrilha, freios bilaterais, rolamento blindado nas quatro rodas, pneus traseiros 24" infláveis, dianteiros 06" maciços, protetor lateral de roupa, trava de segurança na parte traseira do encosto. Largura do assento e encosto: 66 cm, Profundidade do assento: 47 cm, Altura do encosto: 45 cm, Altura do assento ao chão: 50 cm, Comprimento: 100 cm, Largura total aberta: 84 cm, Largura total fechada: 32 cm, Altura total aberta: 95 cm, Capacidade Máxima: 150 Kg, Altura do chão ao braço: 70 cm, Altura do assento ao braço: 20 cm	UND	1		
0003	Cadeira De Rodas Simples - Assento 40 cm - Material predominante: Aço carbono; Estrutura: Dobrável em x; Braços/apoio de Braço: Fixos, nylon; Apoio de Pé: Fixo, nylon; Encosto: Nylon duplo; Assento: Nylon duplo; Aro impulsor: Bilaterais em nylon; Rodas: Dianteiras aro 6" / Traseiras aro 24"; Garfo: Aço carbono maciço; Peso suportado: 90kg; Pneu: Maciço; Pintura: Epóxi eletrostática com verniz; Freios: Bilaterais com regulagem.	UND	3		
Total:					

Lote 08 - Material Permanente VIII

Item	Especificação	Unid.	Qtde.	Valor unitário	Valor Total
0001	Lixeiras para Coleta Seletiva 60 Litros com 4 Peças Capacidade: 60 Litros cada, Abertura: Tampa basculante Cores: Amarelo, verde, azul e vermelho Largura: 430mm Altura: 930mm Comprimento: 1610mm fabricado em Polietileno de Alta Densidade (PEAD) ou Polipropileno (PP) em Suporte com estrutura em aço galvanizado	UND	1		
Total:					

Lote 09 - Material Permanente IX

Item	Especificação	Unid.	Qtde.	Valor unitário	Valor Total
0001	Esfigmomanômetro de Pedestal, com rodizio, um compartimento para armazenamento seguro do sistema de inflação, que inclui a braçadeira e a pêra. Escala de fácil leitura.	UND	4		
Total:					

O valor total da proposta é de R\$ (.....).

Validade da Proposta: 60 (sessenta) dias.

IDENTIFICAÇÃO DA EMPRESA/PESSOA FÍSICA

Empresa:

CNPJ/CPF:

Endereço:



PORTEIRAS
PREFEITURA



Cidade:


Telefone:e-mail:

INDICAÇÃO DO RESPONSÁVEL PARA ASSINATURA DO CONTRATO

Representante Legal:

CPF:

Telefone:e-mail:



DADOS BANCÁRIOS

Banco:

Agência:

Conta para depósito:

Titular:

Data:

.....

Assinatura do Proponente