



LEGENDA

PAVIMENTAÇÃO À EXECUTAR

EMERSON PATRICK ALVES MARTINS: 04453251351
251351

NOTAS

- COTAS EM METROS;
- COTAS DE NÍVEL EM METROS;
- CONFERIR MEDIDAS, ABERTURAS, NÍVEIS E PRUMOS NO LOCAL.
- MEDIDAS EM COTAS PREVALECEM SOBRE O DESENHO;
- ESSE DESENHO DEVE SER IMPRESSO COLORIDO.

DATA	PROJETO	DESENHO	ESCALA
ABRIL/2026	ALPHA PROJETOS	ALPHA PROJETOS	INDICADA

OBJETO

CONSTRUÇÃO DE PAVIMENTAÇÃO EM PEDRA TOSCA COM REJUNTAMENTO

PROPRIETÁRIO

PREFEITURA MUNICIPAL DE PORTEIRAS

ENDEREÇO/OBRA

DIVERSAS LOCALIDADES DO MUNICÍPIO DE PORTEIRAS

ASSUNTO:

LOCALIZAÇÃO

CONTEÚDO:

- PLANTA DE LOCALIZAÇÃO
- LEGENDA

01/0

PROJETO DESENVOLVIDO POR:



ALPHA
 Projetos de Engenharia
 CNPJ: 44.608.778/0001-53
 RODOVIA CE-293, KM 18 CONJ. CAFFÉ DA LINHA GALPÃO 01,
 ZONA RURAL, ABAJARA-CE TELEFONE: (86) 98842-5468



PORTEIRAS
 PREFEITURA

VISTA DE ELEVÇÃO

ESC.....1/25




TN

LEGENDA

PAVIMENTAÇÃO EM PEDRA TOSCA À EXECUTAR	
PAVIMENTAÇÃO EXISTENTE	
MEIO FIO À EXECUTAR	
RESIDÊNCIAS	

DE SARJETA
.....1/25



066 067 068 069-15,00

EMERSON PATRICK ALVES
MARTINS:0445325135

Assinado digitalmente por EMERSON PATRICK ALVES
MARTINS:0445325135
C=BR, O=ICP-Brasil, OU=Videoconferência, OU=448200150, OU=Pessoa Física A1, OU=ARGROWTECH, CN=Emerson Patrck Alves
Emerson Patrck Alves, CN=Emerson Patrck Alves, OU=Emerson Patrck Alves, CN=EMERSON PATRICK ALVES MARTINS:0445325135
Localizado no arquiv deste documento
Port: PDF Reader Versão: 2025.2.0

NOTAS

- COTAS EM METROS;
- COTAS DE NÍVEL EM METROS;
- CONFERIR MEDIDAS, ABERTURAS, NÍVEIS E PRUMOS NO LOCAL;
- MEDIDAS EM COTAS PREVALECEM SOBRE O DESENHO;
- ESSE DESENHO DEVE SER IMPRESSO COLORIDO.

DATA	PROJETO	DESENHO	ESCALA
JUNHO/2026	ALPHA PROJETOS	RUAN	INDICADA

OBJETO

CONSTRUÇÃO DE PAVIMENTAÇÃO EM PEDRA TOSCA COM REJUNTAMENTO

PROPRIETÁRIO

PREFEITURA MUNICIPAL DE PORTEIRAS - CE

ENDEREÇO/OBRA

VILA BARREIROS ZONA RURAL DO MUNICIPIO DE PORTEIRAS-CE

ASSUNTO:

PAVIMENTAÇÃO


CONTEÚDO:

- PLANTA BAIXA - PAVIMENTAÇÃO
- DETALHES MEIO FIO
- PERFIL LONGITUDINAL
- SINALIZAÇÃO
- LOCALIZAÇÃO DAS SONDAJENS

PRANCHA:

01 / 01

PROJETO DESENVOLVIDO POR:





DE PAVIMENTAÇÃO EM PEDRA TOSCA COM REJUNTAMENTO

CONTEUDO
LOCALIZAÇÃO

SA O SÍTIO BESOURO AO SÍTIO CARACUI
(8,6km)

PRANCHA

MUNICIPAL DE PORTEIRAS

ASSUNTO
LOCALIZAÇÃO

DATA
MAIO/2026

DESENHO
ALPHA PROJETO S

01



O DE PAVIMENTAÇÃO EM PEDRA TOSCA COM REJUNTAMENTO

CONTEUDO
LOCALIZAÇÃO

QUILÔMETROS
3,4km

PRANCHA


MUNICIPAL DE PORTEIRAS

ASSUNTO
LOCALIZAÇÃO

DATA
MAIO/2026

DESENHO
ALPHAPROJETOS

02



PAVIMENTAÇÃO EM PEDRA TOSCA COM REJUNTAMENTO		CONTEUDO LOCALIZAÇÃO
RO		PRANCHA
MUNICIPAL DE PORTEIRAS	ASSUNTO LOCALIZAÇÃO	DATA MAIO/2026
	DESENHO ALPHAPROJETOS	04